





Sicherheitshinweise für die Montage von Schlafzimmermöbeln



1. Allgemeine Sicherheit

-  **Achtung bei herunterfallenden Teilen:** Beim Auspacken und Montieren können schwere oder scharfe Teile herunterfallen und Verletzungen verursachen. Halten Sie die Umgebung frei von Kindern und Haustieren.
 -  Tragen Sie bei der Montage immer geeignete Schutzausrüstung, z. B. Handschuhe und Sicherheitsschuhe, um Verletzungen zu vermeiden.
-



2. Montage an der Wand

-  Möbel wie Schränke und Kommoden müssen immer an der Wand befestigt werden, um ein Umkippen zu verhindern. Nutzen Sie das mitgelieferte Montagematerial oder geeignetes Zubehör.
 -  Stellen Sie sicher, dass die Wand für die Montage geeignet ist. Bei Leichtbauwänden sollten spezielle Befestigungsmaterialien (z. B. Dübel) verwendet werden. Stellen Sie dabei auch sicher, dass in der Wand keine Gas-, Wasser- oder Stromleitungen an einer Stelle verlaufen, wo Sie bohren wollen.
-


3. Arbeiten im Team

-  Aufgrund des Gewichts von Schrankteilen ist es zwingend notwendig, dass die Montage von mindestens zwei Personen durchgeführt wird.
 -  Halten Sie schwere und sperrige Teile immer zu zweit, um Verletzungen wie Rückenschmerzen oder Quetschungen zu vermeiden.
-


4. Vorsicht beim Umgang mit Werkzeugen

-  Gehen Sie mit elektrischen Werkzeugen (z. B. Bohrer oder Schrauber) sorgfältig um. Lesen Sie die Gebrauchsanweisung der Geräte, um Unfälle zu vermeiden.
 -  Arbeiten Sie auf einem stabilen und rutschfesten Untergrund, um die Kontrolle über Werkzeuge zu behalten.
-








5. Kinder und Tiere fernhalten

-  Lassen Sie Kinder niemals in der Nähe der Montagezone spielen. Offene Verpackungen und Werkzeuge bergen erhebliche Verletzungsgefahren.
- Nach der Montage sollten Schränke und Kommoden kindersicher sein, indem schwere Gegenstände nicht auf hohen Regalen platziert werden.

6. Entsorgung von Verpackungen

-  Verpackungsmaterialien wie Kunststoff und Styropor können eine Erstickungsgefahr für Kinder und Tiere darstellen. Entsorgen Sie diese umgehend und umweltgerecht.

Gefahren- und Sicherheitssymbole

Symbol	Bedeutung
	Achtung! Risiko von Verletzungen
	Schutzausrüstung erforderlich
	Möbel an der Wand befestigen
	Tragfähigkeit der Wand prüfen
	Montage nur zu zweit durchführen
	Vorsicht beim Umgang mit Werkzeugen
	Kinder und Tiere fernhalten
	Verpackungen umweltfreundlich entsorgen

Zusätzlicher Hinweis

Stellen Sie sicher, dass Sie die Montageanleitung vollständig lesen, bevor Sie mit der Arbeit beginnen. Im Zweifelsfall ziehen Sie Fachpersonal hinzu, um eine sichere und korrekte Montage zu gewährleisten.
