

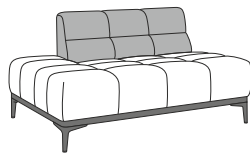
**2 X** **15 MIN**

- (D) AUFBAUANLEITUNG
- (NL) HANDLEIDING VOOR DE MONTAGE
- (TR) MONTAJ TALIMATI
- (RO) INSTRUCIUNI DE ASAMBLARE
- (F) INSTRUCTION D'ASSEMBLAGE
- (CZ) POKYNY K MONTÁŽI
- (BG) ИНСТРУКЦИИ ЗА МОНТАЖ
- (HR) NAPUTCI ZA MONTAŽU
- (E) INSTRUCCIONES DE MONTAJE

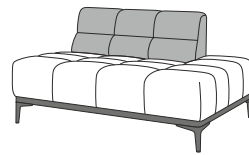
- (GB) ASSEMBLY INSTRUCTIONS
- (PL) INSTRUKCJA MONTAŻU
- (RU) Инструкция по монтажу
- (I) PROCEDURA DI ASSEMBLAGGIO
- (SK) POKYNY K MONTÁŽI
- (HU) KÖZGYŰLÉS UTASÍTÁSOK
- (SLO) ASSEMBLY INSTRUCTIONS
- (S) MONTERINGSANVISNING
- (LT) DIEGIMO INSTRUKCIJOS



**„OASIS-LE24”**



**2HT LI RVM**



**2HT RE RVM**

**1/2**

<b>A</b> H=150mm 4x	<b>B</b> 5mm 1x	<b>C</b> H=25mm 2x	<b>D</b> 1x	<b>E</b> 1x	<b>F</b> 4x	<b>G</b> 8x40mm 8x
------------------------	--------------------	-----------------------	----------------	----------------	----------------	-----------------------

HARDWARE BAG / SACHET MATÉRIEL / ZUBEHÖRBEUTEL / SACCHETTI MATERIALE / BOLSA DE MATERIALES / WOREK MATERIALOWY

PRE-ASSEMBLED / PRÉ ASSEMBLÉ / VORMONTIERT / PREMONTATO / WSTĘPNIE ZAMONTOWANE

0 10 20 30 40 50 60 70 80 90 100 110 120 130 140 150 160 170 180

**1** **2HT LI** **2HT RE**

**2**

**3**

**4**

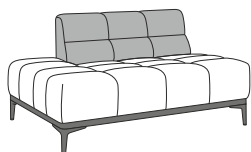
**2 X** **15 MIN**

- (D) AUFBAUANLEITUNG
- (NL) HANDLEIDING VOOR DE MONTAGE
- (TR) MONTAJ TALIMATI
- (RO) INSTRUCIUNI DE ASAMBLARE
- (F) INSTRUCTION D'ASSEMBLAGE
- (CZ) POKYNY K MONTÁŽI
- (BG) инструкции за монтаж
- (HR) NAPUTCI ZA MONTAŽU
- (E) INSTRUCCIONES DE MONTAJE

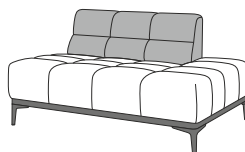
- (GB) ASSEMBLY INSTRUCTIONS
- (PL) INSTRUKCJA MONTAŻU
- (RU) Инструкция по монтажу
- (I) PROCEDURA DI ASSEMBLAGGIO
- (SK) POKYNY K MONTÁŽI
- (HU) KÖZGYŰLÉS UTASÍTÁSOK
- (SLO) ASSEMBLY INSTRUCTIONS
- (S) MONTERINGSANVISNING
- (LT) DIEGIMO INSTRUKCIJOS



**„OASIS-LE24”**



**2HT LI RVM**



**2HT RE RVM**

**2/2**

<b>A</b> H=150mm 4x	<b>B</b> 5mm 1x	<b>C</b> H=25mm 2x	<b>D</b> 1x	<b>E</b> 1x	<b>F</b> 4x	<b>G</b> 8x40mm 8x
------------------------	--------------------	-----------------------	----------------	----------------	----------------	-----------------------

HARDWARE BAG / SACHET MATÉRIEL / ZUBEHÖRBEUTEL / SACCHETTI MATERIALE / BOLSA DE MATERIALES / WOREK MATERIALOWY

PRE-ASSEMBLED / PRÉ ASSEMBLÉ / VORMONTIERT / PREMONTATO / WSTĘPNIE ZAMONTOWANE

0  
10  
20  
30  
40  
50  
60  
70  
80  
90  
100  
110  
120  
130  
140  
150  
160  
170  
180

**5**

**6**

Le produit destiné à un usage domestique.  
Après assemblage de ce produit, il est conseillé d'aérer régulièrement la pièce pendant.

The product is intended for domestic use.  
After assembling this product, it is advisable to ventilate the room regularly for a few days.



**FR**  
Pensez à donner ou recycler.



Association ou Magasin ou Déchèterie



**LE TRI FACILE**



**2 X** **15 MIN**

- (D) AUFBAUANLEITUNG
- (NL) HANDLEIDING VOOR DE MONTAGE
- (TR) MONTAJ TALIMATI
- (RO) INSTRUCȚIUNI DE ASAMBLARE
- (F) INSTRUCTION D'ASSEMBLAGE
- (CZ) POKYNY K MONTÁŽI
- (BG) ИНСТРУКЦИИ ЗА МОНТАЖ
- (HR) NAPUTCI ZA MONTAŽU
- (E) INSTRUCCIONES DE MONTAJE
- (GB) ASSEMBLY INSTRUCTIONS
- (PL) INSTRUKCJA MONTAŻU
- (RU) Инструкция по монтажу
- (I) PROCEDURA DI ASSEMBLAGGIO
- (SK) POKYNY K MONTÁŽI
- (HU) KÖZGYŰLÉS UTASÍTÁSOK
- (SLO) ASSEMBLY INSTRUCTIONS
- (S) MONTERINGSANVISNING
- (LT) DIEGIMO INSTRUKCIJOS



# „OASIS-LE24”



ECKE

1/2

<b>A</b> H=150mm 4x	<b>B</b> 5mm 1x	<b>C</b> H=25mm 4x	<b>D</b> 2x	<b>E</b> 2x	<b>F</b> 4x	<b>G</b> 8x40mm 8x
------------------------	--------------------	-----------------------	----------------	----------------	----------------	-----------------------

HARDWARE BAG / SACHET MATÉRIEL / ZUBEHÖRBEUTEL / SACCHETTI MATERIALE / BOLSA DE MATERIALES / WOREK MATERIALOWY

PRE-ASSEMBLED / PRÉ ASSEMBLÉ / VORMONTIERT / PREMONTATO / WSTĘPNIE ZAMONTOWANE

0 10 20 30 40 50 60 70 80 90 100 110 120 130 140 150 160 170 180

**1**

**2**

**3**

**4**

**2 X** **15 MIN**

- (D) AUFBAUANLEITUNG
- (NL) HANDLEIDING VOOR DE MONTAGE
- (TR) MONTAJ TALIMATI
- (RO) INSTRUCTIUNI DE ASAMBLARE
- (F) INSTRUCTION D'ASSEMBLAGE
- (CZ) POKYNY K MONTÁŽI
- (BG) инструкции за монтаж
- (HR) NAPUTCI ZA MONTAŽU
- (E) INSTRUCCIONES DE MONTAJE

- (GB) ASSEMBLY INSTRUCTIONS
- (PL) INSTRUKCJA MONTAŻU
- (RU) Инструкция по монтажу
- (I) PROCEDURA DI ASSEMBLAGGIO
- (SK) POKYNY K MONTÁŽI
- (HU) KÖZGYŰLÉS UTASÍTÁSOK
- (SLO) ASSEMBLY INSTRUCTIONS
- (S) MONTERINGSANVISNING
- (LT) DIEGIMO INSTRUKCIJOS



# „CENTRAL PARK”



2/2

ECKE

<b>A</b> H=150mm 4x	<b>B</b> 5mm 1x	<b>C</b> H=25mm 4x	<b>D</b> 2x	<b>E</b> 2x	<b>F</b> 4x	<b>G</b> 8x40mm 8x
------------------------	--------------------	-----------------------	----------------	----------------	----------------	-----------------------

HARDWARE BAG / SACHET MATÉRIEL / ZUBEHÖRBEUTEL / SACCHETTI MATERIALE / BOLSA DE MATERIALES / WOREK MATERIALOWY

PRE-ASSEMBLED / PRÉ ASSEMBLÉ / VORMONTIERT / PREMONTATO / WSTĘPNIE ZAMONTOWANE

**5**

**6**

Le produit destiné à un usage domestique.  
Après assemblage de ce produit, il est conseillé d'aérer régulièrement la pièce pendant.

The product is intended for domestic use.  
After assembling this product, it is advisable to ventilate the room regularly for a few days.



**FR**  
Pensez à donner ou recycler.



Association ou Magasin ou Déchèterie



**LE TRI FACILE**




**2 X** **20 MIN**

- (D) AUFBAUANLEITUNG
- (NL) HANDLEIDING VOOR DE MONTAGE
- (TR) MONTAJ TALIMATI
- (RO) INSTRUCIUNI DE ASAMBLARE
- (F) INSTRUCTION D'ASSEMBLAGE
- (CZ) POKYNY K MONTÁŽI
- (BG) ИНСТРУКЦИИ ЗА МОНТАЖ
- (HR) NAPUTCI ZA MONTAŽU
- (E) INSTRUCCIONES DE MONTAJE


- (GB) ASSEMBLY INSTRUCTIONS
- (PL) INSTRUKCJA MONTAŻU
- (RU) Инструкция по монтажу
- (I) PROCEDURA DI ASSEMBLAGGIO
- (SK) POKYNY K MONTÁŽI
- (HU) KÖZGYŰLÉS UTASÍTÁSOK
- (SLO) ASSEMBLY INSTRUCTIONS
- (S) MONTERINGSANVISNING
- (LT) DIEGIMO INSTRUKCIJOS



**„OASIS-LE24”**



**ELT105 AT LI RVM**



**ELT105 AT RE RVM**

**1/2**

<b>A</b> H=150mm 4x	<b>B</b> 5mm 1x	<b>C</b> H=25mm 2x	<b>D</b> 1x	<b>E</b> 1x	<b>F</b> 4x	<b>G</b> 8x40mm 8x
------------------------	--------------------	-----------------------	----------------	----------------	----------------	-----------------------

HARDWARE BAG / SACHET MATÉRIEL / ZUBEHÖRBEUTEL / SACCHETTI MATERIALE / BOLSA DE MATERIALES / WOREK MATERIALOWY

PRE-ASSEMBLED / PRÉ ASSEMBLÉ / VORMONTIERT / PREMONTATO / WSTĘPNIE ZAMONTOWANE

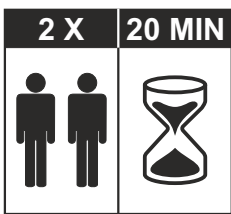
0  
10  
20  
30  
40  
50  
60  
70  
80  
90  
100  
110  
120  
130  
140  
150  
160  
170  
180

**1** **ELT105 AT LI** **ELT105 AT RE**

**2**

**3**

**4**

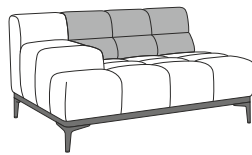


(D) AUFBAUANLEITUNG  
 (NL) HANDLEIDING VOOR DE MONTAGE  
 (TR) MONTAJ TALIMATI  
 (RO) INSTRUCȚIUNI DE ASAMBLARE  
 (F) INSTRUCTION D'ASSEMBLAGE  
 (CZ) POKYNY K MONTÁŽI  
 (BG) инструкции за монтаж  
 (HR) NAPUTCI ZA MONTAŽU  
 (E) INSTRUCCIONES DE MONTAJE

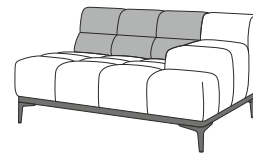
(GB) ASSEMBLY INSTRUCTIONS  
 (PL) INSTRUKCJA MONTAŻU  
 (RU) Инструкция по монтажу  
 (I) PROCEDURA DI ASSEMBLAGGIO  
 (SK) POKYNY K MONTÁŽI  
 (HU) KÖZGYŰLÉS UTASÍTÁSOK  
 (SLO) ASSEMBLY INSTRUCTIONS  
 (S) MONTERINGSANVISNING  
 (LT) DIEGIMO INSTRUKCIJOS



**„OASIS-LE24”**

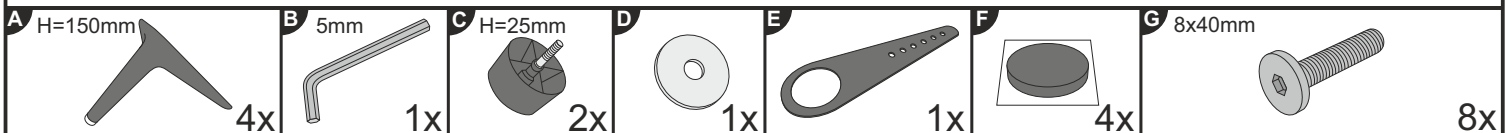


**ELT105 AT LI RVM**




**ELT105 AT RE RVM**

**2/2**



HARDWARE BAG / SACHET MATÉRIEL / ZUBEHÖRBEUTEL / SACCHETTI MATERIALE / BOLSA DE MATERIALES / WOREK MATERIALOWY

PRE-ASSEMBLED / PRÉ ASSEMBLÉ / VORMONTIERT / PREMONTATO / WSTĘPNIE ZAMONTOWANE



Le produit destiné à un usage domestique.  
 Après assemblage de ce produit, il est conseillé d'aérer régulièrement la pièce pendant.

The product is intended for domestic use.  
 After assembling this product, it is advisable to ventilate the room regularly for a few days.



**FR**  
 Pensez à donner ou recycler.



**LE TRI FACILE**



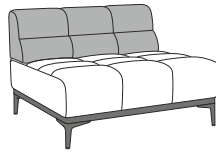
**2 X** **15 MIN**

- (D) AUFBAUANLEITUNG
- (NL) HANDLEIDING VOOR DE MONTAGE
- (TR) MONTAJ TALIMATI
- (RO) INSTRUCȚIUNI DE ASAMBLARE
- (F) INSTRUCTION D'ASSEMBLAGE
- (CZ) POKYNY K MONTÁŽI
- (BG) ИНСТРУКЦИИ ЗА МОНТАЖ
- (HR) NAPUTCI ZA MONTAŽU
- (E) INSTRUCCIONES DE MONTAJE

- (GB) ASSEMBLY INSTRUCTIONS
- (PL) INSTRUKCJA MONTAŻU
- (RU) Инструкция по монтажу
- (I) PROCEDURA DI ASSEMBLAGGIO
- (SK) POKYNY K MONTÁŽI
- (HU) KÖZGYŰLÉS UTASÍTÁSOK
- (SLO) ASSEMBLY INSTRUCTIONS
- (S) MONTERINGSANVISNING
- (LT) DIEGIMO INSTRUKCIJOS



# „OASIS-LE24”



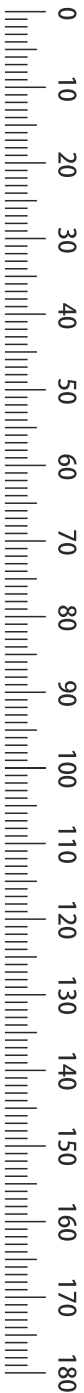
ELT105 RVM

1/2

<b>A</b> H=150mm 4x	<b>B</b> 5mm 1x	<b>C</b> H=25mm 4x	<b>D</b> 2x	<b>E</b> 2x	<b>F</b> 4x	<b>G</b> 8x40mm 8x
------------------------	--------------------	-----------------------	----------------	----------------	----------------	-----------------------

HARDWARE BAG / SACHET MATÉRIEL / ZUBEHÖRBEUTEL / SACCHETTI MATERIALE / BOLSA DE MATERIALES / WOREK MATERIALOWY

PRE-ASSEMBLED / PRÉ ASSEMBLÉ / VORMONTIERT / PREMONTATO / WSTĘPNIE ZAMONTOWANE



**1**

**2**

**3**

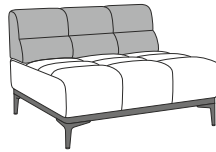
**4**

**2 X** **15 MIN**

- |                                  |                               |
|----------------------------------|-------------------------------|
| (D) AUFBAUANLEITUNG              | (GB) ASSEMBLY INSTRUCTIONS    |
| (NL) HANDLEIDING VOOR DE MONTAGE | (PL) INSTRUKCJA MONTAŻU       |
| (TR) MONTAJ TALIMATI             | (RU) Инструкция по монтажу    |
| (RO) INSTRUCTIUNI DE ASAMBLARE   | (I) PROCEDURA DI ASSEMBLAGGIO |
| (F) INSTRUCTION D'ASSEMBLAGE     | (SK) POKYNY K MONTÁŽI         |
| (CZ) POKYNY K MONTÁŽI            | (HU) KÖZGYŰLÉS UTASÍTÁSOK     |
| (BG) инструкции за монтаж        | (SLO) ASSEMBLY INSTRUCTIONS   |
| (HR) NAPUTCI ZA MONTAŽU          | (S) MONTERINGSANVISNING       |
| (E) INSTRUCCIONES DE MONTAJE     | (LT) DIEGIMO INSTRUKCIJOS     |



# „OASIS-LE24”



ELT105 RVM

2/2

<b>A</b> H=150mm 4x	<b>B</b> 5mm 1x	<b>C</b> H=25mm 4x	<b>D</b> 2x	<b>E</b> 2x	<b>F</b> 4x	<b>G</b> 8x40mm 8x
------------------------	--------------------	-----------------------	----------------	----------------	----------------	-----------------------

HARDWARE BAG / SACHET MATÉRIEL / ZUBEHÖRBEUTEL / SACCHETTI MATERIALE / BOLSA DE MATERIALES / WOREK MATERIALOWY

PRE-ASSEMBLED / PRÉ ASSEMBLÉ / VORMONTIERT / PREMONTATO / WSTĘPNIE ZAMONTOWANE

**5**

**6**

Le produit destiné à un usage domestique.  
Après assemblage de ce produit, il est conseillé d'aérer régulièrement la pièce pendant.

The product is intended for domestic use.  
After assembling this product, it is advisable to ventilate the room regularly for a few days.



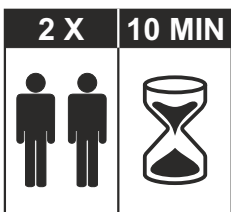
**FR**  
Pensez à donner ou recycler.



**LE TRI + FACILE**





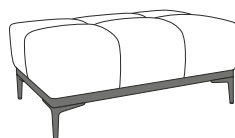


- (D) AUFBAUANLEITUNG
- (NL) HANDLEIDING VOOR DE MONTAGE
- (TR) MONTAJ TALIMATI
- (RO) INSTRUCTIUNI DE ASAMBLARE
- (F) INSTRUCTION D'ASSEMBLAGE
- (CZ) POKYNY K MONTÁŽI
- (BG) ИНСТРУКЦИИ ЗА МОНТАЖ
- (HR) NAPUTCI ZA MONTAŽU
- (E) INSTRUCCIONES DE MONTAJE

- (GB) ASSEMBLY INSTRUCTIONS
- (PL) INSTRUKCJA MONTAŻU
- (RU) Инструкция по монтажу
- (I) PROCEDURA DI ASSEMBLAGGIO
- (SK) POKYNY K MONTÁŽI
- (HU) KÖZGYŰLÉS UTASÍTÁSOK
- (SL) ASSEMBLY INSTRUCTIONS
- (S) MONTERINGSANVISNING
- (LT) DIEGIMO INSTRUKCIJOS



# „OASIS-LE24”



**MEGAHOCKER**



<b>A</b> H=150mm <span style="float: right; font-weight: bold;">4x</span>	<b>B</b> 5mm <span style="float: right; font-weight: bold;">1x</span>	<b>C</b> 8x40mm <span style="float: right; font-weight: bold;">8x</span>	
HARDWARE BAG / SACHET MATÉRIEL / ZUBEHÖRBEUTEL / SACCHETTI MATERIALE / BOLSA DE MATERIALES / WOREK MATERIALOWY		PRE-ASSEMBLED/ PRÉ ASSEMBLÉ/ VORMONTIERT/ PREMONTATO/ WSTĘPNIE ZAMONTOWANE	

0  
10  
20  
30  
40  
50  
60  
70  
80  
90  
100  
110  
120  
130  
140  
150  
160  
170  
180

**1**

---

---

**2**

Le produit destiné à un usage domestique.  
Après assemblage de ce produit, il est conseillé d'aérer régulièrement la pièce pendant.

The product is intended for domestic use.  
After assembling this product, it is advisable to ventilate the room regularly for a few days.

LE TRI  
+ FACILE

BAC  
DE  
TRI

106-27.06.23

**2 X** **15 MIN**

- (D) AUFBAUANLEITUNG
- (NL) HANDLEIDING VOOR DE MONTAGE
- (TR) MONTAJ TALIMATI
- (RO) INSTRUCIUNI DE ASAMBLARE
- (F) INSTRUCTION D'ASSEMBLAGE
- (CZ) POKYNY K MONTÁŽI
- (BG) инструкции за монтаж
- (HR) NAPUTCI ZA MONTAŽU
- (E) INSTRUCCIONES DE MONTAJE

- (GB) ASSEMBLY INSTRUCTIONS
- (PL) INSTRUKCJA MONTAŻU
- (RU) Инструкция по монтажу
- (I) PROCEDURA DI ASSEMBLAGGIO
- (SK) POKYNY K MONTÁŽI
- (HU) KÖZGYŰLÉS UTASÍTÁSOK
- (SLO) ASSEMBLY INSTRUCTIONS
- (S) MONTERINGSANVISNING
- (LT) DIEGIMO INSTRUKCIJOS



**„OASIS-LE24”**



**REC AT LI**



**REC AT RE**

**1/2**

<b>A</b> H=150mm 4x	<b>B</b> 5mm 1x	<b>C</b> H=25mm 2x	<b>D</b> 1x	<b>E</b> 1x	<b>F</b> 4x	<b>G</b> 8x40mm 8x
------------------------	--------------------	-----------------------	----------------	----------------	----------------	-----------------------

HARDWARE BAG / SACHET MATÉRIEL / ZUBEHÖRBEUTEL / SACCHETTI MATERIALE / BOLSA DE MATERIALES / WOREK MATERIALOWY

PRE-ASSEMBLED / PRÉ ASSEMBLÉ / VORMONTIERT / PREMONTATO / WSTĘPNIE ZAMONTOWANE

**1** **REC AT LI** **REC AT RE**

**2**

**3**

**4**

**2 X** **15 MIN**

(D) AUFBAUANLEITUNG  
 (NL) HANDLEIDING VOOR DE MONTAGE  
 (TR) MONTAJ TALIMATI  
 (RO) INSTRUCTIUNI DE ASAMBLARE  
 (F) INSTRUCTION D'ASSEMBLAGE  
 (CZ) POKYNY K MONTÁŽI  
 (BG) ИНСТРУКЦИИ ЗА МОНТАЖ  
 (HR) NAPUTCI ZA MONTAŽU  
 (E) INSTRUCCIONES DE MONTAJE

(GB) ASSEMBLY INSTRUCTIONS  
 (PL) INSTRUKCJA MONTAŻU  
 (RU) Инструкция по монтажу  
 (I) PROCEDURA DI ASSEMBLAGGIO  
 (SK) POKYNY K MONTÁŽI  
 (HU) KÖZGYŰLÉS UTASÍTÁSOK  
 (SLO) ASSEMBLY INSTRUCTIONS  
 (S) MONTERINGSANVISNING  
 (LT) DIEGIMO INSTRUKCIJOS



„OASIS-LE24”



REC AT LI



REC AT RE

2/2

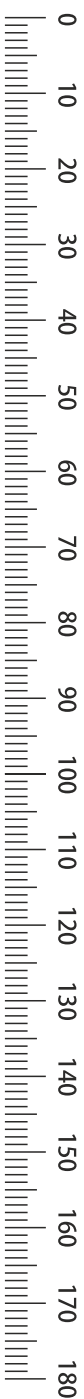
<b>A</b> H=150mm 4x	<b>B</b> 5mm 1x	<b>C</b> H=25mm 2x	<b>D</b> 1x	<b>E</b> 1x	<b>F</b> 4x	<b>G</b> 8x40mm 8x
------------------------	--------------------	-----------------------	----------------	----------------	----------------	-----------------------

HARDWARE BAG / SACHET MATÉRIEL / ZUBEHÖRBEUTEL / SACCHETTI MATERIALE / BOLSA DE MATERIALES / WOREK MATERIALOWY

PRE-ASSEMBLED / PRÉ ASSEMBLÉ / VORMONTIERT / PREMONTATO / WSTĘPNIE ZAMONTOWANE

**5**

**6**



Le produit destiné à un usage domestique.  
 Après assemblage de ce produit, il est conseillé d'aérer régulièrement la pièce pendant.

The product is intended for domestic use.  
 After assembling this product, it is advisable to ventilate the room regularly for a few days.



**FR**  
 Pensez à donner ou recycler.



Association ou Magasin ou Déchèterie



**LE TRI + FACILE**

