

Möbel LETZ

Finden und Wohlfühlen



Typenplan

MR 710 von Musterring - Funktionssofa jade

Wichtiger Hinweis für Sie

Etwaige Hinweise des Herstellers in dieser Produktinformation, die sich auf die Gewährleistung beziehen, haben für Sie keinerlei Bindungswirkung und können von Ihnen ignoriert werden. Ihre gesetzlichen Gewährleistungsrechte als Verbraucher uns gegenüber, als Ihrem Verkäufer, werden dadurch in keiner Weise berührt oder eingeschränkt. Sie können sich wegen aller Mängel jederzeit an uns wenden. Darüber hinaus gehende Herstellergarantien bleiben

Möbel Letz GmbH
Am Gewerbepark 11
06895 Zahna-Elster

Tel.: 035383 - 6018 50

Fax.: 035383 - 6018 17

Musterring

MR 710

___ TYPENLISTE

du
bist
zuhaus_



Ⓓ

■ Produktveränderungen und Qualitätsverbesserungen im Sinne des technischen Fortschrittes oder zum Erhalt der Lieferfähigkeit (Form/Farbe/Funktion usw.) bzw. die Korrektur von irrümlichen Angaben behalten wir uns vor.


Musterring



Musterring

dein Partner für ein Zuhause,
das so einzigartig ist wie du selbst

Für alle größeren Programme sind Prospekte erhältlich, für komplexe Programme hält Musterring detaillierte Montageanleitungen bereit. Auch der Blick ins Internet lohnt sich: Unter www.musterring.com findet sich eine Fülle an hilfreichen Informationen.



Unser Service

Wir wollen, dass dein Zuhause perfekt wird. Deshalb sind wir am Servicetelefon und an 550 Standorten weltweit für dich da. Und unser CAD-Planungsservice hilft dir gern bei deiner Wunschrichtung.



Unsere Nachhaltigkeit

Wir übernehmen Verantwortung: für dich, für uns, für unseren Planeten. Deshalb setzen wir auf ressourceneffiziente Produktionsmethoden ohne lange Lieferketten und Lagerhaltung.



Unsere Qualität

Wer sich einmal sein Lieblings-Zuhause eingerichtet hat, der möchte es möglichst lang genießen. Hier kommt unsere Leidenschaft für Qualität ins Spiel: Wir prüfen unsere Produkte ausgiebig, bevor wir sie dir anbieten. Das verbrieft wir mit dem Musterring Garantiezertifikat und einer Garantie von 5 Jahren.




Deine Individualität

Wir finden, ein Zuhause sollte man ganz nach seinen Vorstellungen gestalten können. Dafür steht dir bei uns eine ganze Welt an Farben, Formen und Materialien zur Verfügung. Werde zum Designer deines eigenen Wohn-Ichs.



Deine Möbelpflege

Wir möchten, dass du lange Freude an deinen Möbeln hast. Deshalb halten wir unter www.musterring-care.com eine große Auswahl an Pflegemitteln bereit – alle dermatologisch getestet und gesundheitlich unbedenklich.



Musterring

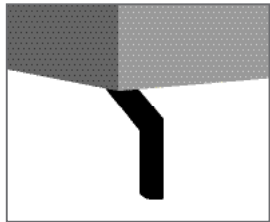


Programmbesonderheiten, Programminformationen

Programmübersicht

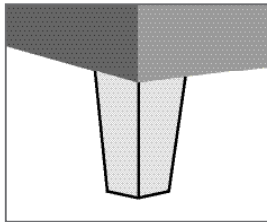
■ Vorschlag	Seite 7
■ Schlafsofa	Seite 8
■ Schlafsofa, Longchair	Seite 9
■ Zubehör	Seite 10
■ Zusammenstellung	Seite 12

5 Fußvarianten (Höhe 15 cm)



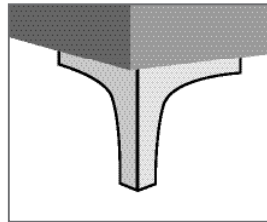
Metallfuß (F1)
wahlweise in
schwarz matt oder
chrom

Für Armlehne 2
und Armlehne 4
verwendbar.



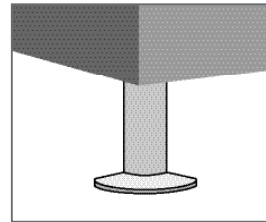
Holzfuß (F2)
wahlweise in
natur, mokka, silber-
farbig oder schwarz

Für alle Armlehnen
(außer Armlehne 3)
verwendbar.



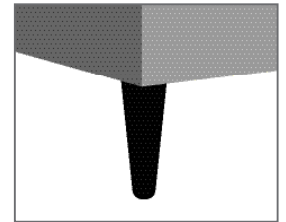
Metallfuß (F3)
wahlweise in
schwarz matt oder
chrom

Für Armlehne 2
verwendbar.



Metallfuß (F4)
wahlweise in
schwarz matt oder
chrom

Für alle Armlehnen
(außer Armlehne 3)
verwendbar.



Metallfuß (F5)
wahlweise in
schwarz matt oder
chrom

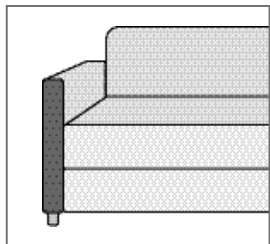
Für alle Armlehnen
(außer Armlehne 3)
verwendbar.



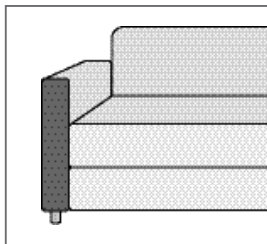
- Moderne und leichte Optik = Bodenfreiheit von 15 cm
- Bodenfreiheit 15 cm = einfache Hygiene durch Staubsauger / Saugroboter

4 Armlehnenvarianten

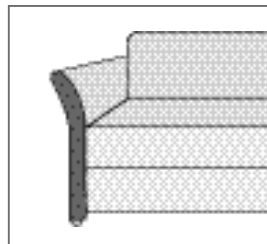
Achtung: Die Arm- und Rückenlehnen sind nicht zum Sitzen geeignet.
Die maximale Belastbarkeit beträgt ca. 15 kg.



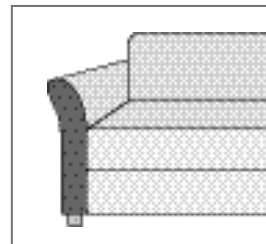
Armlehne 1
Stellbreite ca. 10 cm



Armlehne 2
Stellbreite ca. 15 cm



Armlehne 3
Stellbreite ca. 13 cm
(bodennah – inkl. Metallfuß
in schwarz oder chrom
als Abschluss)



Armlehne 4
Stellbreite ca. 20 cm

Achtung: Bitte geben Sie immer die gewünschte Armlehne an, ein Armlehnenmix ist nicht möglich!
Alle angegebenen Maße sind ohne Armlehnen-Maße. Bitte diese immer, nach Auswahl der Armlehne,
noch dazurechnen!

Programmbesonderheiten, Programminformationen

Sitzkomfort



Der sehr gute Sitzkomfort besteht immer aus einem hochwertigen Kaltschaum und einer dauerelastischen Wellen-Unterfederung (Nosag).

Funktionen

■ Bettfunktionen:



- Mit einem Handgriff vom Sofa zum Bett.
- Leichtgängige Verwandlung.
- Platzsparender Frontauszug.
- Liegebreiten wahlweise ca. 80 cm.
- Liegelänge immer ca. 200 cm.

Bettkastenfunktionen im Longchair:



- Großer Bettkasten/Stauraum immer im Longchair enthalten.
- Bequemer „Springaufbeschlag“ zur einfachen Be- und Entnahme im Bettkasten.
- Longchair wahlweise links oder rechts anbaubar an das Schlafsofa

Optik:



- Moderne und leichte Optik.
- Bodenfreiheit ca. 15 cm.
- Einfache Hygiene durch Staubsauger/Saugroboter.
- Schlaf- und Bettfunktion nicht sichtbar (Sofanutzung).
- Schöne Seitenansicht durch Stoffbezug und schwarze Beschläge (Bettnutzung).

Zubehör Hygiene/Schlafkomfort:

- Optional gegen Aufpreis Schonbezug „Night-Cover“ oder „Kaltschaum-Topper“ erhältlich.



- Night-Cover:
 - Waschbar bis 60 Grad.
 - Angenehme und weiche Haptik.
 - Platzsparend und zusammenfaltbar.
 - Für Allergiker geeignet.



- Kaltschaum-Topper:
 - Bezug abnehmbar und waschbar bis 60 Grad.
 - Versteppter Frotteebezug mit angenehmer und weicher Haptik.
 - Hochelastischer Kaltschaumkern für langlebigen Schlafkomfort.
 - atmungsaktiv
 - Weitere und spürbare Verbesserung vom Schlafkomfort.

Programmbesonderheiten, Programminformationen



- **Rücken:**
Die Rückenspannteile im Stoff sind echt bezogen.
- **Verarbeitung:**
Die Nahtverteilung kann bei Stoffvarianten unterschiedlich ausfallen.
Die Verarbeitung von Zier-, Kapp- oder Doppelnähten kann in der Stoffausführung unterschiedlich ausfallen.
Die Abzeichnung bei Steppmatten und Kissen sind design- oder konstruktionsbedingt.
- **Stoff:**
Materialbezogene Hinweise finden Sie in unseren Stoffflaschen auf der Rückseite bei den einzelnen Stoffen.
- **Wellenbildung:**
Durch die unterschiedlichen Beschaffenheiten der Bezugsmaterialien und der verarbeiteten Polsterwatte neigt dieses leger verarbeitete Modell zur Wellenbildung. Unterstützt wird diese Entwicklung dadurch, dass Stoff und Leder sich unter Einfluss von Körperwärme, Körperfeuchtigkeit und Körpergewicht mehr oder minder dehnen und dadurch „Wellen“ bilden. Wellen, welche durch die Dehnungseigenschaften der verwendeten Stoffe, Leder oder aufgrund großer Polsterflächen entstehen, stellen keinen Sachmangel dar. Es handelt sich um einen natürlichen Vorgang, der als Charaktereigenschaft leger verarbeiteter Modelle zu sehen ist.
- **Pflegeanleitung:**
Markierte Kissen erfordern ein regelmäßiges Aufklopfen!
- **Die warentypischen Produkteigenschaften, Garantiebestimmungen, Sicherheits-, Gebrauchs- und Pflegeanweisungen sowie wichtige Hinweise zum Schutz Ihrer Fußböden entnehmen Sie bitte dem Musterring Möbel-Gütepass (www.musterring.com). Für nutzungsbedingte Eindrücke oder Abriebspuren auf empfindlichen Böden wird keine Haftung übernommen.**

Empfohlene Pflegesets (www.musterring-care.com):



- Stoffe: alle Bezugstoffe
3001 Textil- und Microfaser-Pflegeset



Vorschlag

	Best.-Nr. / Maße Beschreibung	
	<p>Vorschlag 1 bestehend aus:</p> <ul style="list-style-type: none"> ■ Schlafsofa 140 ■ Armlehnenvariante: A1, A2, A3 oder A4 nach Wahl ■ Fußvariante F1, F2, F3, F4 oder F5 nach Wahl ■ Gestell in SchwarzMatt ■ inkl. 2 losen Rückenkissen ■ mit einem Handgriff vom Sofa zum Bett ■ moderne und leichte Optik mit 15 cm Bodenfreiheit ■ optisch keine Schlaffunktion erkennbar (Sofanutzung) ■ Wellenunterfederung (Nosag) für einen optimalen Sitzkomfort <p>Achtung: Breite ohne Armlehnen-Maß. Bitte diese immer, nach Auswahl der Armlehne, noch dazurechnen ca. B 145, H 90, SH 46, T 103, ST 56 cm Liegefläche ca. 140 x 200 cm</p> <p>Gegen Aufpreis: 1 x Kaltschaum-Topper für LF. 140 1 x Schonbezug „Night Cover“ 2 x Seitenrollen, Bezug: Stoff Astoria Jade</p>	<p>Stoffgruppe Astoria</p> 

Schlafsofa

				
Maße	ca. B 125, H 90, SH 46, T 103, ST 56 cm Liegefläche 120 x 200 cm	ca. B 62, H 47, T 35 cm	ca. B 145, H 90, SH 46, T 103, ST 56 cm Liegefläche 140 x 200 cm	ca. B 72, H 47, T 35 cm
Stoffbedarf (B 140 cm)	7,90 lfm	3,90 lfm	8,50 lfm	4,50 lfm
Artikel	Schlafsofa (ohne Rückenkissen) Abb. zeigt mit Rückenkissen Achtung: Breite ohne Armlehnen-Maß. Bitte diese immer, nach Auswahl der Armlehne, noch dazurechnen	1 Paar Rücken- kissen für Schlafsofa (120) (= 2 Stück)	Schlafsofa (ohne Rückenkissen) Abb. zeigt mit Rückenkissen Achtung: Breite ohne Armlehnen-Maß. Bitte diese immer, nach Auswahl der Armlehne, noch dazurechnen	1 Paar Rücken- kissen für Schlafsofa (140) (= 2 Stück)
Best.-Nr.	Schlafsofa 120	Rückenkissen 120	Schlafsofa 140	Rückenkissen 140



Ausführung

Preis bei Stoffzugabe				
Stoffgruppe Astoria	–	–		
Stoffgruppe 1				
Stoffgruppe 2				
Stoffgruppe 3				
Stoffgruppe 4				
Stoffgruppe 5				
Stoffgruppe JAB 0				

Gegen Aufpreis:

Schonbezug „Night Cover“		–		–
Kaltschaum-Topper für LF. 120		–	–	–
Kaltschaum-Topper für LF. 140	–	–		–
Kaltschaum-Topper für LF. 160	–	–	–	–

Schlafsofa, Longchair

				
Maße	ca. B 165, H 90, SH 46, T 103, ST 56 cm Liegefläche 160 x 200 cm	ca. B 82, H 47, T 35 cm	ca. B 75, H 90, SH 46, T 170, ST 115 cm	ca. B 72, H 47, T 35 cm
Stoffbedarf (B 140 cm)	9,60 lfm	5,10 lfm	8,00 lfm	2,25 lfm
Artikel	Schlafsofa (ohne Rückenkissen) Abb. zeigt mit Rückenkissen Achtung: Breite ohne Armlehnen-Maß. Bitte diese immer, nach Auswahl der Armlehne, noch dazurechnen	1 Paar Rücken- kissen für Schlafsofa (160) (= 2 Stück)	Longchair inklusive großem Bettkasten (ohne Rückenkissen) Abb. zeigt mit Rückenkissen und Longchair rechts Longchair kann links oder rechts am Schlafsofa angebaut werden. Bitte die Position bei der Bestellung angeben. Achtung: Keine Armlehne bestellbar.	1 Rückenkissen für Longchair
Best.-Nr.	Schlafsofa 160	Rückenkissen 160	Longchair	Rückenkissen Longchair
Ausführung				
Preis bei Stoffzugabe				
Stoffgruppe Astoria	–	–	–	–
Stoffgruppe 1				
Stoffgruppe 2				
Stoffgruppe 3				
Stoffgruppe 4				
Stoffgruppe 5				
Stoffgruppe JAB 0				
Gegen Aufpreis:				
Schonbezug „Night Cover“		–	–	–
Kaltschaum-Topper für LF. 120	–	–	–	–
Kaltschaum-Topper für LF. 140	–	–	–	–
Kaltschaum-Topper für LF. 160		–	–	–



Zubehör

			
Maße	ca. B 40, H 40 cm	ca. B 50, H 18 cm	ca. B 52, H 24 cm
Stoffbedarf (B 140 cm)	1,00 lfm	0,70 lfm	0,70 lfm
Artikel	Dekokissen Set (Set = 2 Stück)	Rolle (pro Stück)	Nierenkissen
Best.-Nr.	Dekokissen Set	Rolle	Nierenkissen

Ausführung

Preis bei Stoffzugabe			
Stoffgruppe 1			
Stoffgruppe 2			
Stoffgruppe 3			
Stoffgruppe 4			
Stoffgruppe 5			
Stoffgruppe JAB 0			



Zubehör

			
Maße	ca. B 65, H 65 cm	ca. B 70, H 25, T 35 cm	
Stoffbedarf (B 140 cm)	0,70 lfm	1,00 lfm	
Artikel	Dekokissen	Relax-Kopfstütze verstellbar + Metallbügel + eingenähtem Boden (3-seitig)	
Best.-Nr.	Dekokissen	Relax Kopfstütze	

Ausführung

Preis bei Stoffzugabe			
Stoffgruppe 1			
Stoffgruppe 2			
Stoffgruppe 3			
Stoffgruppe 4			
Stoffgruppe 5			
Stoffgruppe JAB 0			

Zusammenstellung

		
Maße	ca. B 200, H 90, SH 46, T 103/170, ST 56 cm Liegefläche 120 x 200 cm	ca. B 220, H 90, SH 46, T 103/170, ST 56 cm Liegefläche 140 x 200 cm
Stoffbedarf (B 140 cm)	22,05 lfm	23,25 lfm
Artikel	Schlafsofa 120, Rückenkissen 120, Longchair inkl. großem Bettkasten und Rückenkissen Longchair Longchair kann links oder rechts am Schlafsofa angebaut werden. Bitte die Position bei der Bestellung angeben. Abb. zeigt Longchair rechts. Achtung: Breite ohne Armlehnen-Maß. Bitte diese immer, nach Auswahl der Armlehne, noch dazurechnen	Schlafsofa 140, Rückenkissen 140, Longchair inkl. großem Bettkasten und Rückenkissen Longchair Longchair kann links oder rechts am Schlafsofa angebaut werden. Bitte die Position bei der Bestellung angeben. Abb. Zeigt Longchair rechts. Achtung: Breite ohne Armlehnen-Maß. Bitte diese immer, nach Auswahl der Armlehne, noch dazurechnen
Best.-Nr.	Schlafsofa 120 + Longchair	Schlafsofa 140 + Longchair


Ausführung

Preis bei Stoffzugabe		
Stoffgruppe Astoria	-	
Stoffgruppe 1		
Stoffgruppe 2		
Stoffgruppe 3		
Stoffgruppe 4		
Stoffgruppe 5		
Stoffgruppe JAB 0		

Gegen Aufpreis:

Schonbezug „Night Cover“		
Kaltschaum-Topper für LF. 120		-
Kaltschaum-Topper für LF. 140	-	
Kaltschaum-Topper für LF. 160	-	

Zusammenstellung

		
Maße	ca. B 240, H 90, SH 46, T 103/170, ST 56 cm Liegefläche 160 x 200 cm	
Stoffbedarf (B 140 cm)	24,95 lfm	
Artikel	<p>Schlafsofa 160, Rückenkissen 160, Longchair inkl. großem Bettkasten und Rückenkissen Longchair</p> <p>Longchair kann links oder rechts am Schlafsofa angebaut werden. Bitte die Position bei der Bestellung angegeben.</p> <p>Abb. zeigt Longchair rechts.</p> <p>Achtung: Breite ohne Armlehnen-Maß. Bitte diese immer, nach Auswahl der Armlehne, noch dazurechnen</p>	
Best.-Nr.	Schlafsofa 160 + Longchair	

Ausführung

Preis bei Stoffzugabe		
Stoffgruppe Astoria	-	
Stoffgruppe 1		
Stoffgruppe 2		
Stoffgruppe 3		
Stoffgruppe 4		
Stoffgruppe 5		
Stoffgruppe JAB 0		

Gegen Aufpreis:

Schonbezug „Night Cover“		
Kaltschaum-Topper für LF. 120	-	
Kaltschaum-Topper für LF. 140	-	
Kaltschaum-Topper für LF. 160		