

# Möbel LETZ

*Finden und Wohlfühlen*



## Typenplan

Elias-Dream von Musterring - Familien-Boxspringbett in Taupe

### Wichtiger Hinweis für Sie

Etwaige Hinweise des Herstellers in dieser Produktinformation, die sich auf die Gewährleistung beziehen, haben für Sie keinerlei Bindungswirkung und können von Ihnen ignoriert werden. Ihre gesetzlichen Gewährleistungsrechte als Verbraucher uns gegenüber, als Ihrem Verkäufer, werden dadurch in keiner Weise berührt oder eingeschränkt. Sie können sich wegen aller Mängel jederzeit an uns wenden. Darüber hinaus gehende Herstellergarantien bleiben natürlich unberührt. Dieser Artikel wird hergestellt von Musterring International Josef Höner GmbH & Co. KG, Hauptstraße 134 - 140, 33378 Rheda-Wiedenbrück, Deutschland

Möbel Letz GmbH  
Am Gewerbepark 11  
06895 Zahna-Elster

Tel.: 035383 - 6018 50  
Fax.: 035383 - 6018 17

# Musterring


ELIAS

\_\_\_ TYPENLISTE

du  
bist  
zuhaus\_



- Produktveränderungen und Qualitätsverbesserungen im Sinne des technischen Fortschrittes oder zum Erhalt der Lieferfähigkeit (Form/Farbe/Funktion usw.) bzw. die Korrektur von irrümlichen Angaben behalten wir uns vor.
- Planbar mit Planungs-Software *furnplan*.



**Musterring**





# Musterring

dein Partner für ein Zuhause,  
das so einzigartig ist wie du selbst

Für alle größeren Programme sind Prospekte erhältlich, für komplexe Programme hält Musterring detaillierte Montageanleitungen bereit. Auch der Blick ins Internet lohnt sich: Unter **[www.musterring.com](http://www.musterring.com)** findet sich eine Fülle an hilfreichen Informationen.

**Unser Service**

Wir wollen, dass dein Zuhause perfekt wird. Deshalb sind wir am Servicetelefon und an 550 Standorten weltweit für dich da. Und unser CAD-Planungsservice hilft dir gern bei deiner Wunscheinrichtung.

---

**Unsere Nachhaltigkeit**

Wir übernehmen Verantwortung: für dich, für uns, für unseren Planeten. Deshalb setzen wir auf ressourceneffiziente Produktionsmethoden ohne lange Lieferketten und Lagerhaltung.

---

**Unsere Qualität**

Wer sich einmal sein Lieblings-Zuhause eingerichtet hat, der möchte es möglichst lang genießen. Hier kommt unsere Leidenschaft für Qualität ins Spiel: Wir prüfen unsere Produkte ausgiebig, bevor wir sie dir anbieten. Das verbrieft wir mit dem Musterring Garanzertifikat und einer Garantie von 5 Jahren.

---

Du hast Fragen zu Kollektion oder Qualität?

Du benötigst Stoffmuster oder Info-Materialien?

**Unser Service hilft gerne weiter:**

Telefon:  
+49 (0)5242 592260  
E-Mail:  
[service@musterring.de](mailto:service@musterring.de)

Du erreichst uns  
montags bis freitags,  
8:00–17:00 Uhr

**Deine Individualität**

Wir finden, ein Zuhause sollte man ganz nach seinen Vorstellungen gestalten können. Dafür steht dir bei uns eine ganze Welt an Farben, Formen und Materialien zur Verfügung. Werde zum Designer deines eigenen Wohn-Ichs.

---

**Deine Möbelpflege**

Wir möchten, dass du lange Freude an deinen Möbeln hast. Deshalb halten wir unter [www.musterring-care.com](http://www.musterring-care.com) eine große Auswahl an Pflegemitteln bereit – alle dermatologisch getestet und gesundheitlich unbedenklich.

---

**Musterring**

## Designfüße, Höhe ca. 15 cm

Nicht für die 30 cm hohe Unterfederung geeignet.



**D1**  
Metall chrom  
glänzend oder  
schwarz



**D2**  
Metall  
schwarz



**D3**  
Metall chrom  
glänzend



**D4**  
Metall chrom  
glänzend



**D5**  
Metall  
anthrazit



**D6**  
Metall chrom  
glänzend oder  
schwarz



**D7**  
Holz  
anthrazit



**S1**  
Metall  
schwarz



**D12**  
schwarz

NEU

- schwebende Optik = Standard bei Boxspringbetten
- S1 = Standard bei Polsterbetten, nicht möglich bei Boxspringbetten

## Programmübersicht

■ Stoffkollektion + Bezüge Matratzen	Seite 5
■ Vorzugspreise	Seiten 6 – 8
■ Boxspring-Unterfederungen	Seiten 9 – 11
■ Polsterbettgestelle	Seite 12
■ Kopfteile	Seiten 13 – 17
■ Zubehör (Paneele + Beleuchtung)	Seite 18
■ Matratzen	Seiten 19 – 31
■ Federholzrahmen	Seiten 32 – 34
■ Topper / Luxus-Topper	Seite 35
■ Zubehör	Seiten 36 + 37

## Empfohlene Pflegesets

([www.musterring-care.com](http://www.musterring-care.com)):

- Stoffe: alle Bezugstoffe  
**3001** Textil- und Microfaser Pflegeset

## Programmbesonderheiten / Programminformationen

- **Planbar mit Planungs-Software *furnplan*.**  
Informationen beim Musterring Planungsservice.
- **Möbelstoff-Meterpreise (pro lfd. Meter):** Bitte beachten Sie in unserer Stoffkollektion die Angaben der Stoffbreiten auf dem Etikett (**Best.-Nr. 0029106**).
- Boxspring ist eine stabile Holz-Unterkonstruktion, auf die ein Federkern mit Schaumstoffpolster aufgearbeitet wird. In Kombination mit der aufgelegten Matratze ergibt dieses System auf Grund des hohen Federweges höchsten Schlafkomfort.
- Für optimale Körperanpassung ist unser Boxspring mit einem Tonnentaschenfederkern ausgestattet.
- Boxspring-Unterfederung mit oder ohne elektromotorischer Verstellung.
- Elektromotorisch verstellbare Boxspring-Unterfederungen inkl. Funkfernbedienung (inkl. Tasche) und App-Steuerung mit Memoryeffekt eine Notabsenkung bei Stromausfall.
- Fernbedienung mit Zuleitung gegen Aufpreis.
- Die Boxspring-Unterfederung und das Fußteil sind mit hochwertigem Möbelstoff bezogen.
- **Bitte bei jeder Bestellung die gewünschte Stoff-Nr. und Fußausführung angeben.**
- Die warentypischen Produkteigenschaften sowie wichtige Hinweise zum Schutz deiner Fußböden entnehme bitte der Gebrauchs- und Pflegeanleitung ([www.musterring.com](http://www.musterring.com)). Für nutzungsbedingte Eindrücke oder Abriebspuren auf empfindlichen Böden wird keine Haftung übernommen.

## Garantierter Schlafgenuss: mit Brief und Siegel



### Geprüfte Sicherheit

Alle Federholzrahmen, auch inklusive elektrischer Vollautomatik entsprechen den höchsten technischen Standards und dürfen das GS-Zeichen für geprüfte Sicherheit tragen.



### Qualitäts-Zertifikat

Die Matratzen werden vom Möbelprüfinstitut der Landesgewerbeanstalt Bayern (LGA) mit modernsten Nachweismethoden auf Qualität und Haltbarkeit untersucht und haben diese Prüfung erfolgreich bestanden.



### Deutsche Gütegemeinschaft Möbel

Die Produkte entsprechen den hohen Anforderungen der Deutschen Gütegemeinschaft Möbel e.V. für langlebige, umweltfreundliche und gesundheitsverträgliche Qualitätsmöbel.



## ORIGINAL DGM BOXSPRING

Boxspringbett / Boxspring bed  
Hersteller-Nr. / Manufacturer number  
**H19810915**  
Kollektion / Collection / Modell / Model  
**Elias**  
Prüfnummer / Control number  
**1700504**



Geprüft und zertifiziert nach den Anforderungen der RAL-Registrierung RAL-RG 441 der Deutschen Gütegemeinschaft Möbel • Tested and certified acc. to the requirements of RAL-RG 441 of DGM • [www.dgm-boxspring.de](http://www.dgm-boxspring.de)

## Stoffkollektion

**Preisgruppe 1 (PG 1)**

für Boxspring-Unterfederungen, Kopf- und Fußteile, Zubehör und stoffbezogene Matratzen.

Bitte die gewünschte Stoff-Nr. an die Best.-Nr. für Boxspring-Unterfederungen anhängen!

**Kunstleder bilden als Bezug von Matratzen verstärkt Falten, die materialbedingt sind und keinen Qualitätsmangel darstellen.**

**Kunstleder als Bezug von Unterfederungen kann – insbesondere bei motorischer Verstellung – zu Geräuschbildung führen. Dies stellt allerdings keinen Qualitätsmangel dar.**

**Preisgruppe 2 (PG 2)**

für Boxspring-Unterfederungen, Kopf- und Fußteile, Zubehör und stoffbezogene Matratzen.

Bitte die gewünschte Stoff-Nr. an die Best.-Nr. für Boxspring-Unterfederungen anhängen!

**Preisgruppe 3 (PG 3 / JAB MR – Exklusivkollektion Flair 1, Flair 2 und Multiprotect)**

für Boxspring-Unterfederungen, Kopf- und Fußteile, Zubehör und stoffbezogene Matratzen.

Bitte die gewünschte Stoff-Nr. an die Best.-Nr. für Boxspring-Unterfederungen anhängen!

**Bei einem Modell, dessen Bestellnummer mehrere Teile beinhaltet (z. B. Boxspring-Unterfederung inkl. Kopfteil), kann für jede Komponente ein anderer Stoff gewählt werden. Sollte es sich dann um unterschiedliche Preisgruppen handeln, gilt immer der Preis der höchsten Preisgruppe.**

**Bei diesem Modell steht Ihnen eine riesige Auswahl von über 100 Stoffen und Farben zur Verfügung. Suchen Sie sich auch unter den exklusiven Stoffen von JAB ANSTOETZ einfach den schönsten Stoff aus.**



Die Unternehmensgruppe JAB ANSTOETZ ist der weltweit größte Textilverlag mit Firmensitz in Bielefeld. Die Unternehmensgruppe wurde 1946 gegründet. Heute exportiert JAB ANSTOETZ in über 80 Länder der Welt und ist in mehr als 70 Ländern vertreten. Ob klassisch elegant, romantisch verspielt oder kompromisslos modern – die stilsicheren Kollektionen von JAB ANSTOETZ Wohnstoffe präsentieren zweimal pro Jahr neue und qualitativ hochwertige Wohnwelten für jeden Einrichtungsstil.

## Bezüge Matratzen

**Bezug 786: Klimaneutrales Bezugsmaterial mit voluminösem anschmiegsamen Aufbau.**

**Stoffzusammensetzung – Stretchbezug Oberseite 786: 72 % Polyester, 26 % Viskose, 2 % Elasthan.**

**Stoffzusammensetzung – Stretchbezug Unterseite 787: 90 % Polyester, 10 % Baumwolle.**

Der Stretchbezug weist neben den oben aufgeführten Vorteilen der Stretchbezüge folgende Eigenschaften auf:

- Die Beschaffenheit des Stretches sorgt für einen sehr angenehmen Komfort im Schlaf. Durch die eingestrickte Viskosefaser ist das Material in der Lage Feuchtigkeit sehr schnell abzutransportieren und zu trocknen.
- Besonders hohe Anpassungsfähigkeit und Druckentlastung durch die Verarbeitung ohne Steppung.
- Durch die voluminöse Stricktechnik ist das Material sehr elastisch.

**Bezug 967: Der Stretchbezug mit dem wertvollen Plus für die Gesundheit: Die Silberausrüstung.**

**Stoffzusammensetzung – Stretchbezug Oberseite 967: 58 % Polyester, 42 % Viskose.**

**Stoffzusammensetzung – Stretchbezug Unterseite 787: 90 % Polyester, 10 % Baumwolle.**

Neben den oben beschriebenen Vorteilen der Stretchbezüge bietet der Bezug 967 mit Silberausrüstung weitere Vorteile:

- Bakterien werden beseitigt, neuer Befall verhindert.
- Unangenehme Gerüche, Verfärbungen und Fleckenbildung werden verhindert.
- Hygiene und Frische auf Basis Reaktionsmasse von Titandioxid und Silberchlorid.
- Dauerhafte Frische und Hygiene, auch nach mehrfachem Waschen.
- Waschbar bis 60° C, allergikergerecht.
- Besonders hautfreundlich und dermatologisch getestet.
- Hohe Dauerelastizität und damit gute Punktlastizität.
- Gute Feuchte- und Klimaregulierung durch eingesteppte Polyester-Hohlfasern.

**Bezug 571: Mit eingesteppter Polyesterklimatefaser für ein weiches Liegegefühl.**

**Stoffzusammensetzung: 100 % Polyester mit 200 g eingesteppter Polyesterklimatefaser.**

- Waschbar bis 60° C, nicht trocknergeeignet.



## Vorzugspreise

**Achtung:**

- Vorzugskombinationen – unveränderbar.
- Boxen, Matratzen und Topper sind bei einer Liegefläche von 140 x 200 cm durchgehend.

Beschreibung / Maße		Best.-Nr.	PG	
	<b>Vorschlag 1</b> bestehend aus:	140 x 200 cm	<b>0155795</b>	1 2 3/JAB
	■ Boxspring-Unterfederung FIX mit Tonnentaschenfederkern, 20 cm hoch.	160 x 200 cm	<b>0155796</b>	1 2 3/JAB
	■ Inkl. Kletthuse für durchgehende Optik.	180 x 200 cm	<b>0155798</b>	1 2 3/JAB
	■ Kopfteil 1, mit vertikaler, tiefgezogener Naht, Höhe 115 cm.	200 x 200 cm	<b>0155799</b>	1 2 3/JAB
■ Stützfüße schwarz, schwebende Optik, Fußfreiheit 15 cm.				
■ Duo TT Wendematratze im Partnerbezug, wahlweise im Stretch oder Möbelstoff, bitte bei Bestellung angeben, PG1 und Stretch preisgleich, Härtegrade: soft/medium.				
	<b>Vorschlag 2</b> bestehend aus:	140 x 200 cm	<b>0155805</b>	1 2 3/JAB
	■ Boxspring-Unterfederung FIX mit Tonnentaschenfederkern, 20 cm hoch.	160 x 200 cm	<b>0155806</b>	1 2 3/JAB
	■ Inkl. Kletthuse für durchgehende Optik.	180 x 200 cm	<b>0155808</b>	1 2 3/JAB
	■ Kopfteil 1, mit vertikaler, tiefgezogener Naht, Höhe 115 cm.	200 x 200 cm	<b>0155809</b>	1 2 3/JAB
■ Stützfüße schwarz, schwebende Optik, Fußfreiheit 15 cm.				
■ Duo TT Wendematratze im Partnerbezug, wahlweise im Stretch oder Möbelstoff, bitte bei Bestellung angeben, PG1 und Stretch preisgleich, Härtegrade: soft/medium.				
■ Topper Comfort 180 x 200 cm.				
	<b>Vorschlag 3</b> bestehend aus:	140 x 200 cm	<b>0155815</b>	1 2 3/JAB
	■ Boxspring-Unterfederung FIX mit Tonnentaschenfederkern, 20 cm hoch.	160 x 200 cm	<b>0155816</b>	1 2 3/JAB
	■ Inkl. Kletthuse für durchgehende Optik.	180 x 200 cm	<b>0155818</b>	1 2 3/JAB
	■ Kopfteil 5, geschwungen, mittig geteilt, Höhe 115 cm.	200 x 200 cm	<b>0155819</b>	1 2 3/JAB
■ Stützfüße schwarz, schwebende Optik, Fußfreiheit 15 cm.				
■ Partnermatratze Classic TT, wahlweise im Stretch oder Möbelstoff, bitte bei Bestellung angeben, PG1 und Stretch preisgleich, Härtegrade: soft/medium/hart.				
■ Topper Comfort 180 x 200 cm.				
Abb. mit Kufe (gegen Aufpreis)				
	<b>Vorschlag 4</b> bestehend aus:	140 x 200 cm	<b>0156375</b>	1 2 3/JAB
	■ 4-seitiges Polsterbettgestell mit 28 cm Rahmenhöhe.	160 x 200 cm	<b>0156376</b>	1 2 3/JAB
	■ Inkl. Classic Einbaurahmen mit manueller Kopf- und Fußteilverstellung, 28 mehrfach schichtverleimte Qualitäts-Federholzleisten in flexiblen innenliegenden Duo-Kappen gelagert.	180 x 200 cm	<b>0156378</b>	1 2 3/JAB
	■ Kopfteil 2, geradliniges Kopfteil, 2-Farbigkeit möglich.	200 x 200 cm	<b>0156379</b>	1 2 3/JAB
■ Seitlich zu öffnen, bei Liegefläche bis 140 cm Breite kann nur links oder rechts auf den Stauraum zugegriffen werden, wird bei der Montage festgelegt.				
■ Leichte Bedienbarkeit durch den Einsatz von Gasdruckfedern (Anheben von Matratze und Federholzrahmen).				
■ Inkl. Rundfuß S1, schwarz Fußfreiheit 15 cm.				
Ohne Matratzen, Kissen, Plaid und Dekoration.				

Vorzugspreise **NEU****Achtung:**


■ Vorzugskombinationen – unveränderbar.

■ Boxen, Matratzen und Topper sind bei einer Liegefläche von 140 x 200 cm durchgehend.

Beschreibung / Maße		Best.-Nr.	PG	
	<b>Vorschlag 5</b> bestehend aus:	140 x 200 cm	<b>0172155</b>	1 2 3/JAB
	■ Kopfteil 9, wahlweise in 100, 115 oder 130 cm Höhe, Rücken echt.	160 x 200 cm	<b>0172156</b>	1 2 3/JAB
	■ Boxspring-Unterfederung, fix, mit Taschenfederkern, 20 cm hoch.	180 x 200 cm	<b>0172158</b>	1 2 3/JAB
	■ Inkl. Klettbusse für durchgehende Optik. ■ Fuß schwebende Optik, Fußfreiheit 15 cm. ■ Partnermatratze Orthomatic 2.0 Royal Pur 500, in den Härtegraden soft und medium, wahlweise auch zwei einzelne Matratzen möglich.	200 x 200 cm	<b>0172159</b>	1 2 3/JAB
	<b>Vorschlag 6</b> bestehend aus:	140 x 200 cm	<b>0172165</b>	1 2 3/JAB
	■ Kopfteil 10, wahlweise in 100, 115 oder 130 cm Höhe.	160 x 200 cm	<b>0172166</b>	1 2 3/JAB
	■ Boxspring-Unterfederung, fix, mit Taschenfederkern, 20 cm hoch.	180 x 200 cm	<b>0172168</b>	1 2 3/JAB
	■ Inkl. Klettbusse für durchgehende Optik. ■ Fuß schwebende Optik, Fußfreiheit 15 cm. ■ Orthomatic 2.0 Duo TT Matratze, in den Härtegraden soft und medium, stoffbezogen. ■ Topper Classic, ab Liegefläche 160 x 200 cm, wahlweise 2 einzelne oder 1 durchgehender Topper.	200 x 200 cm	<b>0172169</b>	1 2 3/JAB
	<b>Vorschlag 7</b> bestehend aus:	140 x 200 cm	<b>0172175</b>	1 2 3/JAB
	■ Kopfteil 10, wahlweise in 100, 115 oder 130 cm Höhe.	160 x 200 cm	<b>0172176</b>	1 2 3/JAB
	■ Boxspring-Unterfederung, fix, mit Taschenfederkern, 20 cm hoch.	180 x 200 cm	<b>0172178</b>	1 2 3/JAB
	■ Inkl. Klettbusse für durchgehende Optik. ■ Fuß schwebende Optik, Fußfreiheit 15 cm. ■ Partnermatratze Orthomatic 2.0 Royal Pur 500, in den Härtegraden soft und medium, wahlweise auch zwei einzelne Matratzen möglich.	200 x 200 cm	<b>0172179</b>	1 2 3/JAB

## Gegen Aufpreis

Designfüße, Höhe ca. 15 cm (nicht für die 30 cm hohe Unterfederung geeignet)



**D1** H 15 cm   **D2** H 15 cm   **D3** H 15 cm   **D4** H 15 cm   **D5** H 15 cm   **D6\*** H 15 cm   **D7** H 15 cm   **D12** **NEU** H 15 cm

\* Der Designfuß D1 und die Kufe D6 sind in chrom oder schwarz lieferbar.


D1 – 2er-Set, chrom	<b>04027</b>
<b>NEU</b> D1 – 2er-Set, schwarz	<b>04035</b>
D2 – 2er-Set	<b>04028</b>
D3 – 2er-Set	<b>04029</b>
D4 – 2er-Set	<b>04030</b>
D5 – 2er-Set	<b>04031</b>
D6 – chrom	<b>04032</b>
D6 – schwarz	<b>04038</b>
D7 – anthrazit	<b>04033</b>
<b>NEU</b> D12 – schwarz	<b>04060</b>

Kopfteil Rücken echt	ab 140 x 200 cm	<b>01100</b>	1 2 3/JAB	
Festbezogene Boxspring-Unterfederung (alternative zur klettfähigen Husse)	90er bis 140er	<b>01103</b>	1 2 3/JAB	
	160er bis 200er	<b>01104</b>	1 2 3/JAB	



Vorzugspreise **NEU****Achtung:**

- Vorzugskombinationen – unveränderbar.
- Boxen, Matratzen und Topper sind bei einer Liegefläche von 140 x 200 cm durchgehend.

Beschreibung / Maße		Best.-Nr.	PG	
	<b>Vorschlag 8</b> Boxspring-Familienbett (2 x 120 x 200 cm) bestehend aus: ■ Kopfteil, bündig zur Box, Überwurf durchgehend, wahlweise in 115 oder 130 cm Höhe. ■ 2 x Boxspringunterfederung 120 x 200 cm, fix, Höhe 20 cm (keine Kletthusse möglich). ■ Fuß schwebende Optik, Fußfreiheit 15 cm. ■ Ohne Matratzen und Topper. ■ Gesamtmaß: ca. B 244 x H 115/130 x T 218 cm ■ Wahlweise in Sonderlänge 190/210/220 cm ohne Aufpreis möglich.	240 x 200 cm	<b>0172185</b>	1 2 3/JAB
	<b>Vorschlag 9</b> Boxspring-Familienbett (2 x 120 x 200 cm) bestehend aus: ■ Kopfteil, bündig zur Box, Überwurf durchgehend, wahlweise in 115 oder 130 cm Höhe. ■ 2 x Boxspringunterfederung 120 x 200 cm, fix, Höhe 20 cm (keine Kletthusse möglich). ■ Fuß schwebende Optik, Fußfreiheit 15 cm. ■ Orthomatic 2.0 Classic TT 120 x 200 cm, soft, seitlich stoffbezogen. ■ Orthomatic 2.0 Classic TT 120 x 200 cm, medium, seitlich stoffbezogen. ■ Topper Comfort 240 x 200 cm, Stretch-Bezug oben 967. ■ Gesamtmaß: ca. B 244 x H 115/130 x T 218 cm ■ Wahlweise in Sonderlänge 190/210/220 cm ohne Aufpreis möglich.	240 x 200 cm	<b>0172186</b>	1 2 3/JAB

## Gegen Aufpreis (nur diese Füße möglich)

Designfüße, Höhe ca. 15 cm (nicht für die 30 cm hohe Unterfederung geeignet)



**D1** H 15 cm    **D2** H 15 cm    **D3** H 15 cm    **D4** H 15 cm    **D5** H 15 cm    **D12** **NEU** H 15 cm

\*Der Designfuß D1 ist in chrom oder schwarz lieferbar.

D1 – 2er-Set, chrom	<b>04027</b>
<b>NEU</b> D1 – 2er-Set, schwarz	<b>04035</b>
D2 – 2er-Set	<b>04028</b>
D3 – 2er-Set	<b>04029</b>
D4 – 2er-Set	<b>04030</b>
D5 – 2er-Set	<b>04031</b>
<b>NEU</b> D12 – schwarz	<b>04060</b>

Kopfteil Rücken echt


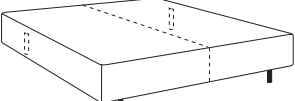
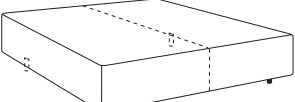
**01121**

Ambientebeleuchtung für das Kopfteil (werkseitig montiert) vom Familienbett

**05351**

## Boxspring-Unterfederung, ohne Kopf- und Fußteil

\*\* FIX: nicht verstellbar

Beschreibung	Liegefläche in cm	Außenmaße B H T			Best.-Nr.	Stoff PG 1	Stoff PG 2	Stoff PG 3/JAB
 <p>Boxspring-Unterfederung (H 13 cm) <b>FIX**</b> freistehend Die Unterkonstruktion aller Unterfederungen hat einen Tonnentaschenfederkern.</p> <ul style="list-style-type: none"> <li>■ bis 140 cm Breite ist die Liegefläche einteilig</li> <li>■ ab 160 cm Breite ist die Liegefläche zweiteilig</li> <li>■ inkl. Klettbusse</li> <li>■ inkl. Stützfüße schwarz, schwebende Optik</li> <li>■ Fußfreiheit 15 cm</li> </ul>	90 x 200	90	28	200	<b>0155822</b>			
	100 x 200	100	28	200	<b>0155823</b>			
	120 x 200	120	28	200	<b>0155824</b>			
	140 x 200	140	28	200	<b>0155825</b>			
	160 x 200	160	28	200	<b>0155826</b>			
	180 x 200	180	28	200	<b>0155828</b>			
	200 x 200	200	28	200	<b>0155829</b>			
 <p>Boxspring-Unterfederung (H 20 cm) <b>FIX**</b> freistehend Die Unterkonstruktion aller Unterfederungen hat einen Tonnentaschenfederkern.</p> <ul style="list-style-type: none"> <li>■ bis 140 cm Breite ist die Liegefläche einteilig</li> <li>■ ab 160 cm Breite ist die Liegefläche zweiteilig</li> <li>■ inkl. Klettbusse</li> <li>■ inkl. Stützfüße schwarz, schwebende Optik</li> <li>■ Fußfreiheit 15 cm</li> </ul>	90 x 200	90	35	200	<b>0155832</b>			
	100 x 200	100	35	200	<b>0155833</b>			
	120 x 200	120	35	200	<b>0155834</b>			
	140 x 200	140	35	200	<b>0155835</b>			
	160 x 200	160	35	200	<b>0155836</b>			
	180 x 200	180	35	200	<b>0155838</b>			
	200 x 200	200	35	200	<b>0155839</b>			
 <p>Boxspring-Unterfederung (H 30 cm) <b>FIX**</b> freistehend Die Unterkonstruktion aller Unterfederungen hat einen Tonnentaschenfederkern.</p> <ul style="list-style-type: none"> <li>■ bis 140 cm Breite ist die Liegefläche einteilig</li> <li>■ ab 160 cm Breite ist die Liegefläche zweiteilig</li> <li>■ inkl. Klettbusse</li> <li>■ inkl. Stützfüße schwarz, schwebende Optik</li> <li>■ Fußfreiheit 9 cm</li> </ul>	90 x 200	90	39	200	<b>0155842</b>			
	100 x 200	100	39	200	<b>0155843</b>			
	120 x 200	120	39	200	<b>0155844</b>			
	140 x 200	140	39	200	<b>0155845</b>			
	160 x 200	160	39	200	<b>0155846</b>			
	180 x 200	180	39	200	<b>0155848</b>			
	200 x 200	200	39	200	<b>0155849</b>			

## Gegen Aufpreis

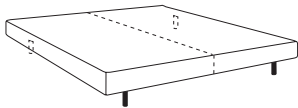
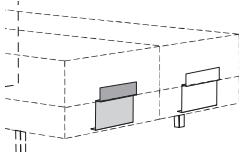
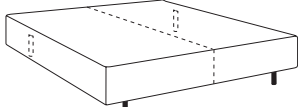
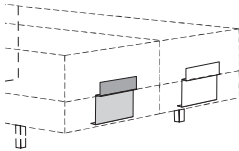
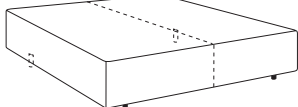
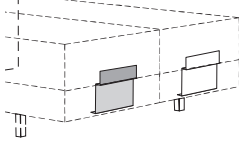
140er Unterfederung zweigeteilt			<b>01102</b>			
 <p>Boxspring-Unterfederung 13 und 20 cm, in Sonderlänge 190/210/220 cm, pro Liegefläche</p> <p><b>FIX</b> bis 140 x 200 cm <b>FIX</b> ab 160 x 200 cm</p>	190/210/220		<b>07241</b> <b>07242</b>			
	190/210/220					
 <p>Boxspring-Unterfederung 30 cm, in Sonderlänge 190/210/220 cm, pro Liegefläche</p> <p><b>FIX</b> bis 140 x 200 cm <b>FIX</b> ab 160 x 200 cm</p>	190/210/220		<b>07251</b> <b>07252</b>			
	190/210/220					
Designfüße, Höhe ca. 15 cm (nicht für die 30 cm hohe Unterfederung geeignet)						
       	<p>D1 – 2er-Set, chrom D1 – 2er-Set, schwarz D2 – 2er-Set D3 – 2er-Set D4 – 2er-Set D5 – 2er-Set D6 – chrom D6 – schwarz D7 – anthrazit D12 – schwarz</p>		<p><b>04027</b> <b>04035</b> <b>04028</b> <b>04029</b> <b>04030</b> <b>04031</b> <b>04032</b> <b>04038</b> <b>04033</b> <b>04060</b></p>			
<p><b>D1</b> H 15 cm <b>D2</b> H 15 cm <b>D3</b> H 15 cm <b>D4</b> H 15 cm <b>D5</b> H 15 cm <b>D6*</b> H 15 cm <b>D7</b> H 15 cm <b>D12</b> <small>NEU</small> H 15 cm</p>						

\* Der Designfuß D1 und die Kufe D6 sind in chrom oder schwarz lieferbar.

Bitte die gewünschte Stoff-Nr. und Fußausführung bei der Bestellung angeben.

## Boxspring-Unterfederung, ohne Kopf- und Fußteil

\*\* MOT: elektromotorische Kopf- und Fußteilverstellung


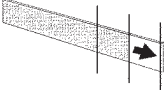
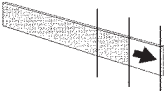









	Beschreibung	Liegefläche in cm	Außenmaße			Best.-Nr.	Stoff PG 1	Stoff PG 2	Stoff PG 3/JAB
			B	H	T				
	<b>Boxspring-Unterfederung (H 13 cm)</b> <b>MOT**</b> freistehend Die Unterkonstruktion aller Unterfederungen hat einen Tonnentaschenfederkern. ■ Kopf- und Fußbereich elektromotorisch verstellbar, inkl. Funkfernbedienung und App-Steuerung mit Memoryeffekt, Tasche für Fernbedienung und Notabsenkung bei Stromausfall ■ bis 140 cm Breite ist die Liegefläche einteilig ■ ab 160 cm Breite ist die Liegefläche zweiteilig ■ inkl. Klettbezug ■ inkl. Stützfüße schwarz, schwebende Optik ■ Fußfreiheit 15 cm	90 x 200	90	28	200	<b>0155852</b>			
		100 x 200	100	28	200	<b>0155853</b>			
		120 x 200	120	28	200	<b>0155854</b>			
		140 x 200	140	28	200	<b>0155855</b>			
		160 x 200	160	28	200	<b>0155856</b>			
		180 x 200	180	28	200	<b>0155858</b>			
		200 x 200	200	28	200	<b>0155859</b>			
	Matratzenbügel (stoffbezogen) pro Liegefläche. Nachträgliche Montage möglich.					<b>0198631</b>			
	<b>Boxspring-Unterfederung (H 20 cm)</b> <b>MOT**</b> freistehend Die Unterkonstruktion aller Unterfederungen hat einen Tonnentaschenfederkern. ■ Kopf- und Fußbereich elektromotorisch verstellbar, inkl. Funkfernbedienung und App-Steuerung mit Memoryeffekt, Tasche für Fernbedienung und Notabsenkung bei Stromausfall ■ bis 140 cm Breite ist die Liegefläche einteilig ■ ab 160 cm Breite ist die Liegefläche zweiteilig ■ inkl. Klettbezug ■ inkl. Stützfüße schwarz, schwebende Optik ■ Fußfreiheit 15 cm	90 x 200	90	35	200	<b>0155862</b>			
		100 x 200	100	35	200	<b>0155863</b>			
		120 x 200	120	35	200	<b>0155864</b>			
		140 x 200	140	35	200	<b>0155865</b>			
		160 x 200	160	35	200	<b>0155866</b>			
		180 x 200	180	35	200	<b>0155868</b>			
		200 x 200	200	35	200	<b>0155869</b>			
	Matratzenbügel (stoffbezogen) pro Liegefläche. Nachträgliche Montage möglich.					<b>0198632</b>			
	<b>Boxspring-Unterfederung (H 30 cm)</b> <b>MOT**</b> freistehend Die Unterkonstruktion aller Unterfederungen hat einen Tonnentaschenfederkern. ■ Kopf- und Fußbereich elektromotorisch verstellbar, inkl. Funkfernbedienung und App-Steuerung mit Memoryeffekt, Tasche für Fernbedienung und Notabsenkung bei Stromausfall ■ bis 140 cm Breite ist die Liegefläche einteilig ■ ab 160 cm Breite ist die Liegefläche zweiteilig ■ inkl. Klettbezug ■ inkl. Stützfüße schwarz, schwebende Optik ■ Fußfreiheit 9 cm	90 x 200	90	39	200	<b>0155872</b>			
		100 x 200	100	39	200	<b>0155873</b>			
		120 x 200	120	39	200	<b>0155874</b>			
		140 x 200	140	39	200	<b>0155875</b>			
		160 x 200	160	39	200	<b>0155876</b>			
		180 x 200	180	39	200	<b>0155878</b>			
		200 x 200	200	39	200	<b>0155879</b>			
	Matratzenbügel (stoffbezogen) pro Liegefläche. Nachträgliche Montage möglich.					<b>0198633</b>			

Bitte die gewünschte Stoff-Nr. und Fußausführung bei der Bestellung angeben.



## Gegen Aufpreis

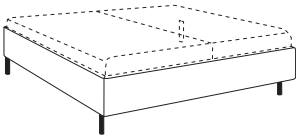
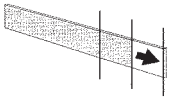








## Boxspring-Unterfederung, ohne Kopf- und Fußteil

Beschreibung	Liegefläche in cm	Außenmaße B H T	Best.-Nr.	Stoff PG 1	Stoff PG 2	Stoff PG 3/JAB
 <p>Fernbedienung mit Zuleitung für motorische Verstellung. Ab Bettbreite 160 cm werden 2 Fernbedienungen benötigt.</p>			<b>0199349</b>			
 <p>Boxspring-Verlängerung für die 13 cm und 20 cm Unterfederung, Sonderlänge 190/210/220 cm, pro Liegefläche</p> <p><b>MOT bis 140 x 200 cm</b> <b>MOT ab 160 x 200 cm</b></p>	190/210/220 190/210/220		<b>07243</b> <b>07244</b>			
 <p>Boxspring-Verlängerung für die 30 cm Unterfederung, Sonderlänge 190/210/220 cm, pro Liegefläche</p> <p><b>MOT bis 140 x 200 cm</b> <b>MOT ab 160 x 200 cm</b></p>	190/210/220 190/210/220		<b>07249</b> <b>07250</b>			
 <p>Festbezogene Boxspring-Unterfederung (alternative zur klettfähigen Husse)</p> <p><b>90er bis 140er Box</b> <b>160er bis 200er Box</b></p>			<b>01103</b> <b>01104</b>			
Designfüße, Höhe ca. 15 cm (nicht für die 30 cm hohe Unterfederung geeignet) <div>         </div> <p> <b>D1</b> H 15 cm    <b>D2</b> H 15 cm    <b>D3</b> H 15 cm    <b>D4</b> H 15 cm    <b>D5</b> H 15 cm    <b>D6*</b> H 15 cm    <b>D7</b> H 15 cm    <b>D12</b> <sup>NEU</sup> H 15 cm         </p>			D1 – 2er-Set, chrom D1 – 2er-Set, schwarz D2 – 2er-Set D3 – 2er-Set D4 – 2er-Set D5 – 2er-Set D6 – chrom D6 – schwarz D7 – anthrazit D12 – schwarz	<b>04027</b> <b>04035</b> <b>04028</b> <b>04029</b> <b>04030</b> <b>04031</b> <b>04032</b> <b>04038</b> <b>04033</b> <b>04060</b>		

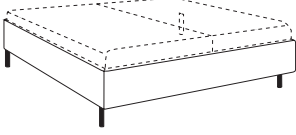
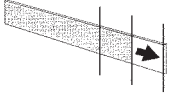









\* Der Designfuß D1 und die Kufe D6 sind in chrom oder schwarz lieferbar.

Bitte die gewünschte Stoff-Nr. und Fußausführung bei der Bestellung angeben.



## Polsterbettgestell ohne Stauraum

Beschreibung	Liegefläche in cm	Außenmaße			Best.-Nr.	Stoff PG 1	Stoff PG 2	Stoff PG 3/JAB
		B	H	T				
 <ul style="list-style-type: none"> <li>■ 4-seitiges Polsterbettgestell mit 28 cm Rahmenhöhe</li> <li>■ inkl. Standardfuß S1, schwarz</li> <li>■ Fußfreiheit 15 cm</li> </ul>	90 x 200	96	43	203	<b>0155882</b>			
	100 x 200	106	43	203	<b>0155883</b>			
	120 x 200	126	43	203	<b>0155884</b>			
	140 x 200	146	43	203	<b>0155885</b>			
	160 x 200	166	43	203	<b>0155886</b>			
	180 x 200	186	43	203	<b>0155888</b>			
	200 x 200	206	43	203	<b>0155889</b>			
 <p>Bettgestell-Verlängerung pro Liegefläche 190/210/220 cm</p> <p><b>bis 140 x 200 cm</b> <b>ab 160 x 200 cm</b></p>	190/210/220				<b>07245</b>			
	190/210/220				<b>07246</b>			
<p>Designfüße, Höhe ca. 15 cm</p>         <p><b>S1</b> H 15 cm <b>D1</b> H 15 cm <b>D2</b> H 15 cm <b>D3</b> H 15 cm <b>D4</b> H 15 cm <b>D5</b> H 15 cm <b>D6*</b> H 15 cm <b>D12</b> <sup>NEU</sup> H 15 cm</p> <p>* Der Designfuß D1 und die Kufe D6 sind in chrom oder schwarz lieferbar.</p>						inkl.	inkl.	inkl.
<p>S1 – Standard D1 – 2er-Set, chrom D1 – 2er-Set, schwarz D2 – 2er-Set D3 – 2er-Set D4 – 2er-Set D5 – 2er-Set D6 – chrom D6 – schwarz D12 – schwarz</p>						– <b>04027</b> <b>04035</b> <b>04028</b> <b>04029</b> <b>04030</b> <b>04031</b> <b>04032</b> <b>04038</b> <b>04060</b>		

## Polsterbettgestell mit Stauraum



 <ul style="list-style-type: none"> <li>■ 4-seitiges Polsterbettgestell mit 28 cm Rahmenhöhe</li> <li>■ inkl. Classic Einbaurahmen mit manueller Kopf- und Fußteilverstellung, 28 mehrfach schichtverleimte Qualitäts-Federholzleisten in flexiblen innenliegenden Duo-Kappen gelagert</li> <li>■ seitlich zu öffnen, bei Liegefläche bis 140 cm Breite kann nur links oder rechts auf den Stauraum zugegriffen werden, wird bei der Montage festgelegt</li> <li>■ leichte Bedienbarkeit durch den Einsatz von Gasdruckfedern (Anheben von Matratze und Federholzrahmen)</li> <li>■ inkl. Rundfuß S1, schwarz</li> <li>■ Fußfreiheit 15 cm</li> </ul>	90 x 200	96	43	203	<b>0155892</b>			
	100 x 200	106	43	203	<b>0155893</b>			
	120 x 200	126	43	203	<b>0155894</b>			
	140 x 200	146	43	203	<b>0155895</b>			
	160 x 200	166	43	203	<b>0155896</b>			
	180 x 200	186	43	203	<b>0155898</b>			
	200 x 200	206	43	203	<b>0155899</b>			
 <p>Bettgestell-Verlängerung pro Liegefläche 190/210/220 cm</p> <p><b>bis 140 x 200 cm</b> <b>ab 160 x 200 cm</b></p>	190/210/220				<b>07247</b>			
	190/210/220				<b>07248</b>			
<p>Designfüße, Höhe ca. 15 cm</p>          <p><b>S1</b> H 15 cm <b>D1</b> H 15 cm <b>D2</b> H 15 cm <b>D3</b> H 15 cm <b>D4</b> H 15 cm <b>D5</b> H 15 cm <b>D6*</b> H 15 cm <b>D7</b> H 15 cm <b>D12</b> <sup>NEU</sup> H 15 cm</p> <p>* Der Designfuß D1 und die Kufe D6 sind in chrom oder schwarz lieferbar.</p>						inkl.	inkl.	inkl.
<p>S1 – Standard D1 – 2er-Set, chrom D1 – 2er-Set, schwarz D2 – 2er-Set D3 – 2er-Set D4 – 2er-Set D5 – 2er-Set D6 – chrom D6 – schwarz D7 – anthrazit D12 – schwarz</p>						– <b>04027</b> <b>04035</b> <b>04028</b> <b>04029</b> <b>04030</b> <b>04031</b> <b>04032</b> <b>04038</b> <b>04033</b> <b>04060</b>		

## Kopfteile



Beschreibung		Außenmaße B H T			Breite der Liegefläche	Best.-Nr.	Stoff PG 1	Stoff PG 2	Stoff PG 3/JAB
 <div><p><b>Kopfteil 1</b></p><ul style="list-style-type: none"><li>■ geradliniges Kopfteil</li><li>■ ab Liegefläche 140 cm mit vertikaler, tiefgezogener Naht</li></ul></div> <div><p>Zentimeter- genaue Höhenkürzungen möglich *</p><p><small>Height reductions possible with centimeter precision *</small></p></div> <p>Das 130 cm hohe Kopfteil ist ohne Aufpreis auf Wunschmaß in 1 cm-Schritten bis auf 75 cm kürzbar.</p> <p>Kopfteil bündig mit der Unterfederung möglich, bitte anfragen</p> <p><b>Gegen Aufpreis:</b> Kopfteil Rücken echt</p> <p><b>bis 120 x 200 cm ab 140 x 200 cm</b></p>	96	100	12	90	<b>0155902</b>				
	106	100	12	100	<b>0155903</b>				
	126	100	12	120	<b>0155904</b>				
	146	100	12	140	<b>0155905</b>				
	166	100	12	160	<b>0155906</b>				
	186	100	12	180	<b>0155908</b>				
	206	100	12	200	<b>0155909</b>				
	96	115	12	90	<b>0155912</b>				
	106	115	12	100	<b>0155913</b>				
	126	115	12	120	<b>0155914</b>				
	146	115	12	140	<b>0155915</b>				
	166	115	12	160	<b>0155916</b>				
	186	115	12	180	<b>0155918</b>				
	206	115	12	200	<b>0155919</b>				
	96	130*	12	90	<b>0155922</b>				
	106	130*	12	100	<b>0155923</b>				
	126	130*	12	120	<b>0155924</b>				
	146	130*	12	140	<b>0155925</b>				
	166	130*	12	160	<b>0155926</b>				
	186	130*	12	180	<b>0155928</b>				
	206	130*	12	200	<b>0155929</b>				
						<b>01099 01100</b>			
 <div><p><b>Kopfteil 2</b></p><ul style="list-style-type: none"><li>■ geradliniges Kopfteil</li><li>■ Liegefläche 90 bis 120 cm 1 Kissen, ab Liegefläche 140 cm 2 Kissen</li><li>■ 2-Farbigkeit möglich</li><li>■ bitte Stoffnummer für das Kopfteil und Kissen angeben</li></ul></div> <div><p>Zentimeter- genaue Höhenkürzungen möglich *</p><p><small>Height reductions possible with centimeter precision *</small></p></div> <p>Das 130 cm hohe Kopfteil ist ohne Aufpreis auf Wunschmaß in 1 cm-Schritten bis auf 75 cm kürzbar.</p> <p>Kopfteil bündig mit der Unterfederung möglich, bitte anfragen</p> <p><b>Gegen Aufpreis:</b> Kopfteil Rücken echt</p> <p><b>bis 120 x 200 cm ab 140 x 200 cm</b></p>	96	100	19	90	<b>0155932</b>				
	106	100	19	100	<b>0155933</b>				
	126	100	19	120	<b>0155934</b>				
	146	100	19	140	<b>0155935</b>				
	166	100	19	160	<b>0155936</b>				
	186	100	19	180	<b>0155938</b>				
	206	100	19	200	<b>0155939</b>				
	96	115	19	90	<b>0155942</b>				
	106	115	19	100	<b>0155943</b>				
	126	115	19	120	<b>0155944</b>				
	146	115	19	140	<b>0155945</b>				
	166	115	19	160	<b>0155946</b>				
	186	115	19	180	<b>0155948</b>				
	206	115	19	200	<b>0155949</b>				
	96	130*	19	90	<b>0155952</b>				
	106	130*	19	100	<b>0155953</b>				
	126	130*	19	120	<b>0155954</b>				
	146	130*	19	140	<b>0155955</b>				
	166	130*	19	160	<b>0155956</b>				
	186	130*	19	180	<b>0155958</b>				
	206	130*	19	200	<b>0155959</b>				
						<b>01099 01100</b>			





## Kopfteile

Beschreibung	Außenmaße			Breite der Liegefläche	Best.-Nr.	Stoff PG 1	Stoff PG 2	Stoff PG 3/JAB
	B	H	T					
 <p><b>Kopfteil 3</b></p> <ul style="list-style-type: none"> <li>■ Kopfteil mit Ziegelsteppung</li> <li>■ bis Liegefläche 120 cm</li> <li>2 Felder in der Breite</li> <li>■ ab Liegefläche 140 cm</li> <li>3 Felder in der Breite</li> </ul> <p><b>Zentimeter- genaue Höhenkürzungen möglich *</b></p> <p><small>Height reductions possible with centimeter precision *</small></p> <p>* Das 130 cm hohe Kopfteil ist ohne Aufpreis auf Wunschmaß in 1 cm-Schritten bis auf 75 cm kürzbar.</p> <p>Das Steppbild wird bei der Kürzung nicht angepasst.</p> <p><b>Gegen Aufpreis:</b> Kopfteil Rücken echt</p> <p><b>bis 120 x 200 cm ab 140 x 200 cm</b></p>	96	100	8,5	90	<b>0155962</b>			
	106	100	8,5	100	<b>0155963</b>			
	126	100	8,5	120	<b>0155964</b>			
	146	100	8,5	140	<b>0155965</b>			
	166	100	8,5	160	<b>0155966</b>			
	186	100	8,5	180	<b>0155968</b>			
	206	100	8,5	200	<b>0155969</b>			
	96	115	8,5	90	<b>0155972</b>			
	106	115	8,5	100	<b>0155973</b>			
	126	115	8,5	120	<b>0155974</b>			
	146	115	8,5	140	<b>0155975</b>			
	166	115	8,5	160	<b>0155976</b>			
	186	115	8,5	180	<b>0155978</b>			
	206	115	8,5	200	<b>0155979</b>			
	96	130*	8,5	90	<b>0155982</b>			
	106	130*	8,5	100	<b>0155983</b>			
	126	130*	8,5	120	<b>0155984</b>			
	146	130*	8,5	140	<b>0155985</b>			
	166	130*	8,5	160	<b>0155986</b>			
	186	130*	8,5	180	<b>0155988</b>			
	206	130*	8,5	200	<b>0155989</b>			
					<b>01099 01100</b>			
 <p><b>Kopfteil 4</b></p> <ul style="list-style-type: none"> <li>■ Kopfteil mit horizontaler, tiefgezogener Naht</li> <li>■ ab Liegefläche 140 cm mittig geteilt</li> </ul> <p><b>Gegen Aufpreis:</b> Kopfteil Rücken echt</p> <p><b>bis 120 x 200 cm ab 140 x 200 cm</b></p>	96	100	15	90	<b>0155992</b>			
	106	100	15	100	<b>0155993</b>			
	126	100	15	120	<b>0155994</b>			
	146	100	15	140	<b>0155995</b>			
	166	100	15	160	<b>0155996</b>			
	186	100	15	180	<b>0155998</b>			
	206	100	15	200	<b>0155999</b>			
	96	115	15	90	<b>0156002</b>			
	106	115	15	100	<b>0156003</b>			
	126	115	15	120	<b>0156004</b>			
	146	115	15	140	<b>0156005</b>			
	166	115	15	160	<b>0156006</b>			
	186	115	15	180	<b>0156008</b>			
	206	115	15	200	<b>0156009</b>			
	96	130	15	90	<b>0156012</b>			
	106	130	15	100	<b>0156013</b>			
	126	130	15	120	<b>0156014</b>			
	146	130	15	140	<b>0156015</b>			
	166	130	15	160	<b>0156016</b>			
	186	130	15	180	<b>0156018</b>			
	206	130	15	200	<b>0156019</b>			
					<b>01099 01100</b>			

## Kopfteile

Beschreibung		Außenmaße B    H    T			Breite der Liegefläche	Best.-Nr.	Stoff PG 1	Stoff PG 2	Stoff PG 3/JAB
	<b>Kopfteil 5</b> ■ geschwungenes Kopfteil, mittig geteilt ■ ab Liegefläche 140 cm mittig geteilt	96	100	14	90	<b>0156022</b>			
		106	100	14	100	<b>0156023</b>			
		126	100	14	120	<b>0156024</b>			
		146	100	14	140	<b>0156025</b>			
		166	100	14	160	<b>0156026</b>			
		186	100	14	180	<b>0156028</b>			
		206	100	14	200	<b>0156029</b>			
		96	115	14	90	<b>0156032</b>			
		106	115	14	100	<b>0156033</b>			
		126	115	14	120	<b>0156034</b>			
		146	115	14	140	<b>0156035</b>			
		166	115	14	160	<b>0156036</b>			
		186	115	14	180	<b>0156038</b>			
		206	115	14	200	<b>0156039</b>			
		96	130	14	90	<b>0156042</b>			
		106	130	14	100	<b>0156043</b>			
		126	130	14	120	<b>0156044</b>			
		146	130	14	140	<b>0156045</b>			
		166	130	14	160	<b>0156046</b>			
		186	130	14	180	<b>0156048</b>			
		206	130	14	200	<b>0156049</b>			
		<b>Gegen Aufpreis:</b> Kopfteil Rücken echt		bis 120 x 200 cm ab 140 x 200 cm				<b>01099 01100</b>	
Aurabeleuchtung		1 Stk. 2er-Set				<b>0100155 0100156</b>			
Stange für Beleuchtung (Stange und Leuchte nicht möglich in Kombination mit den Anstellpaneelen oder der Aurabeleuchtung)		schwarz matt chrom glänzend				<b>01106 01107</b>			
2er-Set LED-Klemmleuchte für Stange ■ Leuchtmittel LED (nicht auswechselbar) ■ Lichtfarbe CW ■ Eingangsleistungsaufnahme 1 Watt je Leuchte ■ Lumen (Lichtstrom) 60 lm ■ mittlere Lebensdauer 15000 h ■ Energieeffizienzklasse A		schwarz matt chrom glänzend				<b>0100160 0100140</b>			
	<b>Kopfteil 6</b> ■ geschwungenes Kopfteil mit optischer Teilung ■ ab Liegefläche 140 cm mittig geteilt	96	100	20	90	<b>0156052</b>			
		106	100	20	100	<b>0156053</b>			
		126	100	20	120	<b>0156054</b>			
		146	100	20	140	<b>0156055</b>			
		166	100	20	160	<b>0156056</b>			
		186	100	20	180	<b>0156058</b>			
		206	100	20	200	<b>0156059</b>			
		96	115	20	90	<b>0156062</b>			
		106	115	20	100	<b>0156063</b>			
		126	115	20	120	<b>0156064</b>			
		146	115	20	140	<b>0156065</b>			
		166	115	20	160	<b>0156066</b>			
		186	115	20	180	<b>0156068</b>			
		206	115	20	200	<b>0156069</b>			
		96	130	20	90	<b>0156072</b>			
		106	130	20	100	<b>0156073</b>			
		126	130	20	120	<b>0156074</b>			
		146	130	20	140	<b>0156075</b>			
		166	130	20	160	<b>0156076</b>			
		186	130	20	180	<b>0156078</b>			
		206	130	20	200	<b>0156079</b>			
		<b>Gegen Aufpreis:</b> Kopfteil Rücken echt		bis 120 x 200 cm ab 140 x 200 cm				<b>01099 01100</b>	

## Kopfteile





Beschreibung		Außenmaße B H T			Breite der Liegefläche	Best.-Nr.	Stoff PG 1	Stoff PG 2	Stoff PG 3/JAB	
	<b>Kopfteil 7</b> ■ geschwungenes Kopfteil	96	100	14	90	<b>0156082</b>				
		106	100	14	100	<b>0156083</b>				
		126	100	14	120	<b>0156084</b>				
		146	100	14	140	<b>0156085</b>				
		166	100	14	160	<b>0156086</b>				
		186	100	14	180	<b>0156088</b>				
		206	100	14	200	<b>0156089</b>				
		96	115	14	90	<b>0156092</b>				
		106	115	14	100	<b>0156093</b>				
		126	115	14	120	<b>0156094</b>				
		146	115	14	140	<b>0156095</b>				
		166	115	14	160	<b>0156096</b>				
		186	115	14	180	<b>0156098</b>				
		206	115	14	200	<b>0156099</b>				
		96	130	14	90	<b>0156102</b>				
		106	130	14	100	<b>0156103</b>				
		126	130	14	120	<b>0156104</b>				
		146	130	14	140	<b>0156105</b>				
		166	130	14	160	<b>0156106</b>				
		186	130	14	180	<b>0156108</b>				
		206	130	14	200	<b>0156109</b>				
		<b>Gegen Aufpreis:</b> Kopfteil Rücken echt	bis 120 x 200 cm ab 140 x 200 cm				<b>01099</b> <b>01100</b>			
							<b>0100155</b> <b>0100156</b>			
Aurabeleuchtung	1 Stk. 2er-Set									
	<b>Kopfteil 8</b> ■ Kopfteil mit Rautensteppung	96	100	8,5	90	<b>0170112</b>				
		106	100	8,5	100	<b>0170113</b>				
		126	100	8,5	120	<b>0170114</b>				
		146	100	8,5	140	<b>0170115</b>				
		166	100	8,5	160	<b>0170116</b>				
		186	100	8,5	180	<b>0170118</b>				
		206	100	8,5	200	<b>0170119</b>				
		96	115	8,5	90	<b>0170122</b>				
		106	115	8,5	100	<b>0170123</b>				
		126	115	8,5	120	<b>0170124</b>				
		146	115	8,5	140	<b>0170125</b>				
		166	115	8,5	160	<b>0170126</b>				
		186	115	8,5	180	<b>0170128</b>				
		206	115	8,5	200	<b>0170129</b>				
		96	130*	8,5	90	<b>0170132</b>				
		106	130*	8,5	100	<b>0170133</b>				
		126	130*	8,5	120	<b>0170134</b>				
		146	130*	8,5	140	<b>0170135</b>				
		166	130*	8,5	160	<b>0170136</b>				
		186	130*	8,5	180	<b>0170138</b>				
		206	130*	8,5	200	<b>0170139</b>				
		<div><div>Zentimeter- genaue Höhenkürzungen möglich *</div><div>Height reductions possible with centimeter precision *</div></div>								
<b>Gegen Aufpreis:</b> Kopfteil Rücken echt	bis 120 x 200 cm ab 140 x 200 cm				<b>01099</b> <b>01100</b>					

Das 130 cm hohe Kopfteil ist ohne Aufpreis auf Wunschmaß in 1 cm-Schritten bis auf 75 cm kürzbar.



Das Steppbild wird bei der Kürzung nicht angepasst.



## Kopfteile


Beschreibung		Außenmaße			Breite der	Best.-Nr.	Stoff	Stoff	Stoff	
		B	H	T	Liegefläche		PG 1	PG 2	PG 3/JAB	
 <b>Kopfteil 9</b> ■ weich gepolstertes Kopfteil in Kissenoptik mit Dreieck-Steppung ■ Rücken echt  		133	100	24	90	<b>0172042</b>				
		143	100	24	100	<b>0172043</b>				
		163	100	24	120	<b>0172044</b>				
		183	100	24	140	<b>0172045</b>				
		203	100	24	160	<b>0172046</b>				
		223	100	24	180	<b>0172048</b>				
		243	100	24	200	<b>0172049</b>				
		133	115	24	90	<b>0172052</b>				
		143	115	24	100	<b>0172053</b>				
		163	115	24	120	<b>0172054</b>				
		183	115	24	140	<b>0172055</b>				
		203	115	24	160	<b>0172056</b>				
		223	115	24	180	<b>0172058</b>				
		243	115	24	200	<b>0172059</b>				
		133	130	24	90	<b>0172062</b>				
		143	130	24	100	<b>0172063</b>				
		163	130	24	120	<b>0172064</b>				
		183	130	24	140	<b>0172065</b>				
		203	130	24	160	<b>0172066</b>				
		223	130	24	180	<b>0172068</b>				
		243	130	24	200	<b>0172069</b>				
	 <b>Kopfteil 10</b> ■ weich gepolstertes Kopfteil mit Ziernähten  		105	100	22	90	<b>0172072</b>			
			115	100	22	100	<b>0172073</b>			
		135	100	22	120	<b>0172074</b>				
		155	100	22	140	<b>0172075</b>				
		175	100	22	160	<b>0172076</b>				
		195	100	22	180	<b>0172078</b>				
		215	100	22	200	<b>0172079</b>				
		105	115	22	90	<b>0172082</b>				
		115	115	22	100	<b>0172083</b>				
		135	115	22	120	<b>0172084</b>				
		155	115	22	140	<b>0172085</b>				
		175	115	22	160	<b>0172086</b>				
		195	115	22	180	<b>0172088</b>				
		215	115	22	200	<b>0172089</b>				
		105	130	22	90	<b>0172092</b>				
		115	130	22	100	<b>0172093</b>				
		135	130	22	120	<b>0172094</b>				
		155	130	22	140	<b>0172095</b>				
		175	130	22	160	<b>0172096</b>				
		195	130	22	180	<b>0172098</b>				
		215	130	22	200	<b>0172099</b>				
<b>Gegen Aufpreis:</b> Kopfteil Rücken echt		bis 120 x 200 cm ab 140 x 200 cm				<b>01099</b> <b>01100</b>				

Zubehör

Beschreibung		Best.-Nr.	Stoff PG 1	Stoff PG 2	Stoff PG 3/JAB
	<div>LED-Leuchte</div> <div>■ 2er-Set, zum Anschrauben, beweglich</div> <div>■ für alle Kopfteile geeignet</div> <div>■ 1,5 W je Leuchte</div> <div>(Halemeier, L188.01)</div>	2er-Set <b>0100150</b>			
	<div>LED-Unterbettbeleuchtung</div> <div>■ 2er-Set, Montage bauseits unter Bettseite</div> <div>■ inkl. Bewegungsmelder</div> <div>■ 0,9 Watt</div> <div>(Halemeier, 36 972 11)</div>	2er-Set <b>0058950</b>			



## Matratzen



## Orthomatic 2.0 Duo TT

## Die praktische Tonnentaschenfederkern-Wendematratze

- Praktische Wendematratze mit ca. 300 Federn bei Liegefläche 100 x 200 cm
- Komfortable Polsterabdeckung aus elastischem Komfortschaum
- **Gesamthöhe:** ca. 22 cm (Kernhöhe 20 cm)
- **Lieferbar als Wendematratze 1 Seite Soft, 1 Seite medium**
- **Bezug 571:** 100% Polyester mit 200g eingesteppter Polyesterklimatefaser
- **Ausführung waschbar:** bis 60°C, nicht trocknergeeignet
- Zonenunterstützung \*\* / Druckentlastung \*\* / Klimaregulierung \*\*

Wendematratze HR soft & medium Stretchbezug 571		
	fest bezogen	
Liegefläche	Best.-Nr.	
90 x 190 cm	<b>1182461</b>	*
80 x 200 cm	<b>1182468</b>	*
90 x 200 cm	<b>1182462</b>	*
100 x 200 cm	<b>1182463</b>	*
120 x 200 cm	<b>1182464</b>	
140 x 200 cm	<b>1182465</b>	
160 x 200 cm	<b>1182469</b>	
2 Kerne mit durchgehender Hülle		
160 x 200 cm	<b>1182476</b>	
180 x 200 cm	<b>1182470</b>	
200 x 200 cm	<b>1182477</b>	

## Orthomatic 2.0 Duo TT

Seitlich bezogen (bitte die gewünschte Stoffausführung bei der Bestellung angeben), seitlich umlaufender Stoffbezug, Ober- und Unterseite mit hautsympathischen Stretchvelours bezogen, 100 % Polyester, bauschelastisches Polyestervlies eingesteppt.




Wendematratze HR soft & medium Möbelstoffbezug				
	fest bezogen			
Liegefläche	Best.-Nr.	PG 1	PG 2	PG 3/JAB
90 x 190 cm	<b>0158311</b>	*		
80 x 200 cm	<b>0158318</b>	*		
90 x 200 cm	<b>0158312</b>	*		
100 x 200 cm	<b>0158313</b>	*		
120 x 200 cm	<b>0158314</b>			
140 x 200 cm	<b>0158315</b>			
160 x 200 cm	<b>0158316</b>			
2 Kerne mit durchgehender Hülle				
160 x 200 cm	<b>0158326</b>			
180 x 200 cm	<b>0158328</b>			
200 x 200 cm	<b>0158329</b>			

## Gegen Aufpreis

Beschreibung Sonderlängen 190, 210, 220 cm	Best.-Nr.	Stretch	Best.-Nr.	PG 1	PG 2	PG 3/JAB
■ Einzelmatratze 80, 90, 100, 120, 140 cm	<b>03442</b>		<b>03470</b>			
■ Partnermatratze 160, 180, 200 cm	<b>03443</b>		<b>03471</b>			



Matratzen



Orthomatic 2.0 Duo KS


Die praktische Kaltschaum-Wendematratze  
■ Praktische Kaltschaum-Wendematratze

- **Gesamthöhe:** ca. 21 cm (Kernhöhe 19 cm)
- **Lieferbar als Wendematratze 1 Seite Soft, 1 Seite medium**
- **Bezug 571:** 100% Polyester mit 200g eingesteppter Polyesterklimatefaser
- **Ausführung waschbar:** bis 60°C, nicht trocknergeeignet
- Zonenunterstützung \*\* / Druckentlastung \*\*\* / Klimaregulierung \*\*

Wendematratze HR soft & medium Stretchbezug 571		
	fest bezogen	
Liegefläche	Best.-Nr.	
90 x 190 cm	1182841	
80 x 200 cm	1182848	
90 x 200 cm	1182842	
100 x 200 cm	1182843	
120 x 200 cm	1182844	
140 x 200 cm	1182845	
160 x 200 cm	1182849	
	2 Kerne mit durchgehender Hülle	
160 x 200 cm	1182856	
180 x 200 cm	1182850	
200 x 200 cm	1182857	

Orthomatic 2.0 Duo KS

Seitlich bezogen (bitte die gewünschte Stoffausführung bei der Bestellung angeben),  
seitlich umlaufender Stoffbezug, Ober- und Unterseite mit hautsympathischen Stretchvelours bezogen, 100 % Polyester,  
bauschelastisches Polyestervlies eingesteppt.




Wendematratze HR soft & medium Möbelstoffbezug				
	fest bezogen			
Liegefläche	Best.-Nr.	PG 1	PG 2	PG 3/JAB
90 x 190 cm	0158331			
80 x 200 cm	0158338			
90 x 200 cm	0158332			
100 x 200 cm	0158333			
120 x 200 cm	0158334			
140 x 200 cm	0158335			
160 x 200 cm	0158336			
	2 Kerne mit durchgehender Hülle			
160 x 200 cm	0158346			
180 x 200 cm	0158348			
200 x 200 cm	0158349			

Gegen Aufpreis

Beschreibung Sonderlängen 190, 210, 220 cm	Best.-Nr.	Stretch	Best.-Nr.	PG 1	PG 2	PG 3/JAB
■ Einzelmatratze 80, 90, 100, 120, 140 cm	03444		03472			
■ Partnermatratze 160, 180, 200 cm	03445		03473			

## Matratzen



## Orthomatic 2.0 Classic TT

**Der Klassiker – die ergonomisch optimierte Tonnentaschenfederkernmatratze**

- 7-Zonen-Taschenfederkernmatratze mit ca. 500 Federn bei Liegefläche 100 x 200 cm
- Beidseitige Klimaausgleichszone aus Polyestervlies
- **Gesamthöhe:** ca. 22 cm (Kernhöhe 20 cm)
- Mit formstabiler Sitzkante
- Die Matratze ist drehbar, der Kern ist wendbar
- Erhältlich in drei Härtegraden: Soft/Medium/Hart
- **Stretchbezug oben** (bitte bei Bestellung angeben):  
**786:** 72% Polyester, 26% Viskose, 2% Elasthan **oder**  
**967:** mit Silberausrüstung, 58% Polyester, 42% Viskose
- **Stretchbezug unten 787:** 90% Polyester, 10% Baumwolle
- **Ausführung waschbar:** bis 60°C, nicht trocknergeeignet
- Zonenunterstützung \*\*\* / Druckentlastung \*\*\* / Klimaregulierung \*\*

	TT Härtegrad – soft Stretchbezug		TT Härtegrad – medium Stretchbezug		TT Härtegrad – hart Stretchbezug	
	fest bezogen					
Liegefläche	Best.-Nr.		Best.-Nr.		Best.-Nr.	
90 x 190 cm	1182481		1182491		1182501	
80 x 200 cm	1182488		1182498		1182508	
90 x 200 cm	1182482		1182492		1182502	
100 x 200 cm	1182483		1182493		1182503	
120 x 200 cm	1182484		1182494		1182504	
140 x 200 cm	1182485		1182495		1182505	
160 x 200 cm	1182489		1182499		1182509	
	2 Kerne mit durchgehender Hülle					
160 x 200 cm	1182516		1182526		1182536	
180 x 200 cm	1182510		1182520		1182530	
200 x 200 cm	1182517		1182527		1182537	
	2 Kerne mit einer Hülle soft/medium		2 Kerne mit einer Hülle soft/hart		2 Kerne mit einer Hülle medium/hart	
160 x 200 cm	1182546		1182556		1182566	
180 x 200 cm	1182540		1182550		1182560	
200 x 200 cm	1182547		1182557		1182567	

## Orthomatic 2.0 Classic TT

**Seitlich bezogen (bitte die gewünschte Stoffausführung bei der Bestellung angeben),**  
 seitlich umlaufender Stoffbezug, Ober- und Unterseite mit hautsympathischen Stretchvelours bezogen, 100 % Polyester,  
 bauschelastisches Polyestervlies eingestept.




	TT Härtegrad – soft Möbelstoffbezug				TT Härtegrad – medium Möbelstoffbezug				TT Härtegrad – hart Möbelstoffbezug			
	fest bezogen											
Liegefläche	Best.-Nr.	PG 1	PG 2	PG 3/JAB	Best.-Nr.	PG 1	PG 2	PG 3/JAB	Best.-Nr.	PG 1	PG 2	PG 3/JAB
90 x 190 cm	0158351				0158361				0158371			
80 x 200 cm	0158358				0158368				0158378			
90 x 200 cm	0158352				0158362				0158372			
100 x 200 cm	0158353				0158363				0158373			
120 x 200 cm	0158354				0158364				0158374			
140 x 200 cm	0158355				0158365				0158375			
160 x 200 cm	0158356				0158366				0158376			
	2 Kerne mit durchgehender Hülle											
160 x 200 cm	0158386				0158396				0158406			
180 x 200 cm	0158388				0158398				0158408			
200 x 200 cm	0158389				0158399				0158409			
	2 Kerne mit einer Hülle soft/medium				2 Kerne mit einer Hülle soft/hart				2 Kerne mit einer Hülle medium/hart			
160 x 200 cm	0158416				0158426				0158436			
180 x 200 cm	0158418				0158428				0158438			
200 x 200 cm	0158419				0158429				0158439			

## Gegen Aufpreis

Beschreibung Sonderlängen 190, 210, 220 cm	Best.-Nr.	Stretch	Best.-Nr.	PG 1	PG 2	PG 3/JAB
■ Einzelmatratze 80, 90, 100, 120, 140 cm	03446		03474			
■ Partnermatratze 160, 180, 200 cm	03447		03475			

## Matratzen



## Orthomatic 2.0 Classic KS

**Der Klassiker – die ergonomisch optimierte Kaltschaummatratze**

- Ergonomisch optimierte Kaltschaummatratze
- Raumgewicht Schaum Soft: 35 kg/m<sup>3</sup>
- Raumgewicht Schaum Medium: 40 kg/m<sup>3</sup>
- **Gesamthöhe:** ca. 22 cm (Kernhöhe 20 cm)
- Die Matratze ist drehbar, der Kern ist wendbar
- Erhältlich in zwei Härtegraden: Soft/Medium
- **Stretchbezug oben** (bitte bei Bestellung angeben):  
**786:** 72% Polyester, 26% Viskose, 2% Elasthan **oder**  
**967:** mit Silberausrüstung, 58% Polyester, 42% Viskose
- **Stretchbezug unten 787:** 90% Polyester, 10% Baumwolle
- **Ausführung waschbar:** bis 60°C, nicht trocknergeeignet
- Zonenunterstützung \*\*\* / Druckentlastung \*\*\* / Klimaregulierung \*\*

	TT Härtegrad – soft Stretchbezug		TT Härtegrad – medium Stretchbezug	
	fest bezogen			
Liegefläche	Best.-Nr.		Best.-Nr.	
90 x 190 cm	1182861		1182871	
80 x 200 cm	1182868		1182878	
90 x 200 cm	1182862		1182872	
100 x 200 cm	1182863		1182873	
120 x 200 cm	1182864		1182874	
140 x 200 cm	1182865		1182875	
160 x 200 cm	1182869		1182879	
	2 Kerne mit durchgehender Hülle			
160 x 200 cm	1182886		1182896	
180 x 200 cm	1182880		1182890	
200 x 200 cm	1182887		1182897	
	2 Kerne mit einer Hülle soft/medium			
160 x 200 cm	1182906			
180 x 200 cm	1182900			
200 x 200 cm	1182907			

## Orthomatic 2.0 Classic KS

**Seitlich bezogen (bitte die gewünschte Stoffausführung bei der Bestellung angeben),**  
seitlich umlaufender Stoffbezug, Ober- und Unterseite mit hautsympathischen Stretchvelours bezogen, 100 % Polyester,  
bauschelastisches Polyestervlies eingestept.




	TT Härtegrad – soft Möbelstoffbezug				TT Härtegrad – medium Möbelstoffbezug			
	fest bezogen							
Liegefläche	Best.-Nr.	PG 1	PG 2	PG 3/JAB	Best.-Nr.	PG 1	PG 2	PG 3/JAB
90 x 190 cm	0158441				0158451			
80 x 200 cm	0158448				0158458			
90 x 200 cm	0158442				0158452			
100 x 200 cm	0158443				0158453			
120 x 200 cm	0158444				0158454			
140 x 200 cm	0158445				0158455			
160 x 200 cm	0158446				0158456			
	2 Kerne mit durchgehender Hülle							
160 x 200 cm	0158466				0158476			
180 x 200 cm	0158468				0158478			
200 x 200 cm	0158469				0158479			
	2 Kerne mit einer Hülle soft/medium							
160 x 200 cm	0158486							
180 x 200 cm	0158488							
200 x 200 cm	0158489							

## Gegen Aufpreis

Beschreibung Sonderlängen 190, 210, 220 cm	Best.-Nr.	Stretch	Best.-Nr.	PG 1	PG 2	PG 3/JAB
■ Einzelmatratze 80, 90, 100, 120, 140 cm	03448		03476			
■ Partnermatratze 160, 180, 200 cm	03449		03477			

## Matratzen



## Orthomatic 2.0 GEL TT

Die **softe Tonnentaschenfederkernmatratze mit Gelschaum**

- 7-Zonen-Taschenfederkernmatratze mit Gelschaum (ca. 800 Federn bei Liegefläche 100 x 200 cm)
- Beidseitige Klimaausgleichszone aus Polyestervlies
- Oberseite: 6 cm Gelaufage aus Gelschaum S4020
- Unterseite: stützender Polyurethanschaum
- **Gesamthöhe:** ca. 25 cm (Kernhöhe 23 cm)
- Mit formstabiler Sitzkante
- Die Matratze ist drehbar
- Erhältlich in drei Härtegraden: Soft/Medium/Hart
- **Stretchbezug oben** (bitte bei Bestellung angeben):  
**786:** 72% Polyester, 26% Viskose, 2% Elasthan **oder**  
**967:** mit Silberausrüstung, 58% Polyester, 42% Viskose
- **Stretchbezug unten 787:** 90% Polyester, 10% Baumwolle
- **Ausführung waschbar:** bis 60°C, nicht trocknergeeignet
- Zonenunterstützung \*\*\*\* / Druckentlastung \*\*\*\* / Klimaregulierung \*\*\*

	TT Härtegrad – soft Stretchbezug		TT Härtegrad – medium Stretchbezug		TT Härtegrad – hart Stretchbezug	
	fest bezogen					
Liegefläche	Best.-Nr.		Best.-Nr.		Best.-Nr.	
90 x 190 cm	1182661		1182671		1182681	
80 x 200 cm	1182668		1182678		1182688	
90 x 200 cm	1182662		1182672		1182682	
100 x 200 cm	1182663		1182673		1182683	
120 x 200 cm	1182664		1182674		1182684	
140 x 200 cm	1182665		1182675		1182685	
160 x 200 cm	1182669		1182679		1182689	
	2 Kerne mit durchgehender Hülle					
160 x 200 cm	1182696		1182706		1182716	
180 x 200 cm	1182690		1182700		1182710	
200 x 200 cm	1182697		1182707		1182717	
	2 Kerne mit einer Hülle soft/medium		2 Kerne mit einer Hülle soft/hart		2 Kerne mit einer Hülle medium/hart	
160 x 200 cm	1182726		1182736		1182746	
180 x 200 cm	1182720		1182730		1182740	
200 x 200 cm	1182727		1182737		1182747	

## Orthomatic 2.0 GEL TT

**Seitlich bezogen (bitte die gewünschte Stoffausführung bei der Bestellung angeben),**  
 seitlich umlaufender Stoffbezug, Ober- und Unterseite mit hautsympathischen Stretchvelours bezogen, 100 % Polyester,  
 bauschelastisches Polyestervlies eingestept.




	TT Härtegrad – soft Möbelstoffbezug				TT Härtegrad – medium Möbelstoffbezug				TT Härtegrad – hart Möbelstoffbezug			
	fest bezogen											
Liegefläche	Best.-Nr.	PG 1	PG 2	PG 3/JAB	Best.-Nr.	PG 1	PG 2	PG 3/JAB	Best.-Nr.	PG 1	PG 2	PG 3/JAB
90 x 190 cm	0158491				0158501				0158511			
80 x 200 cm	0158498				0158508				0158518			
90 x 200 cm	0158492				0158502				0158512			
100 x 200 cm	0158493				0158503				0158513			
120 x 200 cm	0158494				0158504				0158514			
140 x 200 cm	0158495				0158505				0158515			
160 x 200 cm	0158496				0158506				0158516			
	2 Kerne mit durchgehender Hülle											
160 x 200 cm	0158526				0158536				0158546			
180 x 200 cm	0158528				0158538				0158548			
200 x 200 cm	0158529				0158539				0158549			
	2 Kerne mit einer Hülle soft/medium				2 Kerne mit einer Hülle soft/hart				2 Kerne mit einer Hülle medium/hart			
160 x 200 cm	0158556				0158566				0158576			
180 x 200 cm	0158558				0158568				0158578			
200 x 200 cm	0158559				0158569				0158579			

## Gegen Aufpreis

Beschreibung Sonderlängen 190, 210, 220 cm	Best.-Nr.	Stretch	Best.-Nr.	PG 1	PG 2	PG 3/JAB
■ Einzelmatratze 80, 90, 100, 120, 140 cm	03450		03478			
■ Partnermatratze 160, 180, 200 cm	03451		03479			



## Matratzen



## Orthomatic 2.0 GEL KS

Die **softe Kaltschaummatratze mit Gelschaum**

■ Oberseite: 6 cm Gelaufage aus Gelschaum S4020

- KS-Kern Soft
- KS-Kern Medium
- **Gesamthöhe:** ca. 22 cm (Kernhöhe 20 cm)
- Die Matratze ist drehbar
- Erhältlich in zwei Härtegraden: Soft/Medium
- **Stretchbezug oben** (bitte bei Bestellung angeben):  
**786:** 72% Polyester, 26% Viskose, 2% Elasthan  
**oder**  
**967:** mit Silberausrüstung, 58% Polyester, 42% Viskose
- **Stretchbezug unten 787:** 90% Polyester, 10% Baumwolle
- **Ausführung waschbar:** bis 60°C, nicht trocknergeeignet
- Zonenunterstützung \*\*\* / Druckentlastung \*\*\*\* / Klimaregulierung \*\*

	TT Härtegrad – soft Stretchbezug		TT Härtegrad – medium Stretchbezug	
	fest bezogen			
Liegefläche	Best.-Nr.		Best.-Nr.	
90 x 190 cm	1182961		1182971	
80 x 200 cm	1182968		1182978	
90 x 200 cm	1182962		1182972	
100 x 200 cm	1182963		1182973	
120 x 200 cm	1182964		1182974	
140 x 200 cm	1182965		1182975	
160 x 200 cm	1182969		1182979	
	2 Kerne mit durchgehender Hülle			
160 x 200 cm	1182986		1182996	
180 x 200 cm	1182980		1182990	
200 x 200 cm	1182987		1182997	
	2 Kerne mit einer Hülle soft/medium			
160 x 200 cm	1183006			
180 x 200 cm	1183000			
200 x 200 cm	1183007			

## Orthomatic 2.0 GEL KS

**Seitlich bezogen** (bitte die gewünschte Stoffausführung bei der Bestellung angeben),  
seitlich umlaufender Stoffbezug, Ober- und Unterseite mit hautsympathischen Stretchvelours bezogen, 100 % Polyester,  
bauschelastisches Polyestervlies eingestept.

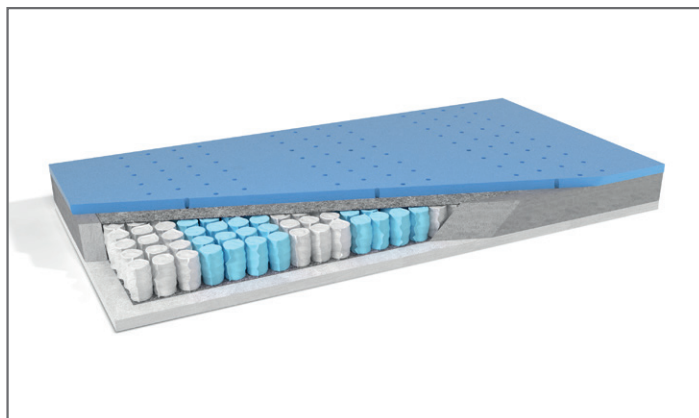


	TT Härtegrad – soft Möbelstoffbezug				TT Härtegrad – medium Möbelstoffbezug			
	fest bezogen							
Liegefläche	Best.-Nr.	PG 1	PG 2	PG 3/JAB	Best.-Nr.	PG 1	PG 2	PG 3/JAB
90 x 190 cm	0158581				0158591			
80 x 200 cm	0158588				0158598			
90 x 200 cm	0158582				0158592			
100 x 200 cm	0158583				0158593			
120 x 200 cm	0158584				0158594			
140 x 200 cm	0158585				0158595			
160 x 200 cm	0158586				0158596			
	2 Kerne mit durchgehender Hülle							
160 x 200 cm	0158606				0158616			
180 x 200 cm	0158608				0158618			
200 x 200 cm	0158609				0158619			
	2 Kerne mit einer Hülle soft/medium							
160 x 200 cm	0158626							
180 x 200 cm	0158628							
200 x 200 cm	0158629							

## Gegen Aufpreis

Beschreibung Sonderlängen 190, 210, 220 cm	Best.-Nr.	Stretch	Best.-Nr.	PG 1	PG 2	PG 3/JAB
■ Einzelmatratze 80, 90, 100, 120, 140 cm	<b>03452</b>		<b>03480</b>			
■ Partnermatratze 160, 180, 200 cm	<b>03453</b>		<b>03481</b>			

## Matratzen

**Orthomatic 2.0 NIGHTWATCH TT**

**7-Zonen-Tonnentaschenfederkernmatratze mit atmungsaktivem Hylex-HR-Schaum**

- Hochwertiger Federkern mit ca. 500 Federn bei Liegefläche 100 x 200 cm mit ergonomisch angepasster Zonierung.
- Raumgewicht Hylex-HR-Schaum: 45 kg/m<sup>3</sup>
- **Gesamthöhe:** ca. 22 cm (Kernhöhe 20 cm)
- Mit formstabiler Sitzkante
- Die Matratze ist drehbar
- Erhältlich in drei Härtegraden: Soft/Medium/Hart
- **Stretchbezug oben** (bitte bei Bestellung angeben):  
**786:** 72% Polyester, 26% Viskose, 2% Elasthan **oder**  
**967:** mit Silberausrüstung, 58% Polyester, 42% Viskose
- **Stretchbezug unten 787:** 90% Polyester, 10% Baumwolle
- **Ausführung waschbar:** bis 60°C, nicht trocknergeeignet
- Zonenunterstützung \*\*\*\* / Druckentlastung \*\*\*\* / Klimaregulierung \*\*\*\*

	TT Härtegrad – soft Stretchbezug		TT Härtegrad – medium Stretchbezug		TT Härtegrad – hart Stretchbezug	
	fest bezogen					
Liegefläche	Best.-Nr.		Best.-Nr.		Best.-Nr.	
90 x 190 cm	1182571		1182581		1182591	
80 x 200 cm	1182578		1182588		1182598	
90 x 200 cm	1182572		1182582		1182592	
100 x 200 cm	1182573		1182583		1182593	
120 x 200 cm	1182574		1182584		1182594	
140 x 200 cm	1182575		1182585		1182595	
160 x 200 cm	1182579		1182589		1182599	
	2 Kerne mit durchgehender Hülle					
160 x 200 cm	1182606		1182616		1182626	
180 x 200 cm	1182600		1182610		1182620	
200 x 200 cm	1182607		1182617		1182627	
	2 Kerne mit einer Hülle soft/medium		2 Kerne mit einer Hülle soft/hart		2 Kerne mit einer Hülle medium/hart	
160 x 200 cm	1182636		1182646		1182656	
180 x 200 cm	1182630		1182640		1182650	
200 x 200 cm	1182637		1182647		1182657	

**Orthomatic 2.0 NIGHTWATCH TT**

**Seitlich bezogen (bitte die gewünschte Stoffausführung bei der Bestellung angeben),**  
 seitlich umlaufender Stoffbezug, Ober- und Unterseite mit hautsympathischen Stretchvelours bezogen, 100 % Polyester,  
 bauschelastisches Polyestervlies eingestept.




	TT Härtegrad – soft Möbelstoffbezug				TT Härtegrad – medium Möbelstoffbezug				TT Härtegrad – hart Möbelstoffbezug			
	fest bezogen											
Liegefläche	Best.-Nr.	PG 1	PG 2	PG 3/JAB	Best.-Nr.	PG 1	PG 2	PG 3/JAB	Best.-Nr.	PG 1	PG 2	PG 3/JAB
90 x 190 cm	0158631				0158641				0158651			
80 x 200 cm	0158638				0158648				0158658			
90 x 200 cm	0158632				0158642				0158652			
100 x 200 cm	0158633				0158643				0158653			
120 x 200 cm	0158634				0158644				0158654			
140 x 200 cm	0158635				0158645				0158655			
160 x 200 cm	0158636				0158646				0158656			
	2 Kerne mit durchgehender Hülle											
160 x 200 cm	0158666				0158676				0158686			
180 x 200 cm	0158668				0158678				0158688			
200 x 200 cm	0158669				0158679				0158689			
	2 Kerne mit einer Hülle soft/medium				2 Kerne mit einer Hülle soft/hart				2 Kerne mit einer Hülle medium/hart			
160 x 200 cm	0158696				0158706				0158716			
180 x 200 cm	0158698				0158708				0158718			
200 x 200 cm	0158699				0158709				0158719			

**Gegen Aufpreis**

Beschreibung Sonderlängen 190, 210, 220 cm	Best.-Nr.	Stretch	Best.-Nr.	PG 1	PG 2	PG 3/JAB
■ Einzelmatratze 80, 90, 100, 120, 140 cm	03454		03482			
■ Partnermatratze 160, 180, 200 cm	03455		03483			

## Matratzen

**Orthomatic 2.0 NIGHTWATCH KS**

**7-Zonen-Kaltschaummatratze mit atmungsaktivem Hylex-HR-Schaum.**

■ Oberseite: atmungsaktiver Hylex-HR-Schaum

- KS-Kern Soft
- KS-Kern Medium
- **Gesamthöhe:** ca. 22 cm (Kernhöhe 20 cm)
- Die Matratze ist drehbar
- Erhältlich in zwei Härtegraden: Soft/Medium
- **Stretchbezug oben** (bitte bei Bestellung angeben):  
**786:** 72% Polyester, 26% Viskose, 2% Elasthan **oder**  
**967:** mit Silberausrüstung, 58% Polyester, 42% Viskose
- **Stretchbezug unten 787:** 90% Polyester, 10% Baumwolle
- **Ausführung waschbar:** bis 60°C, nicht trocknergeeignet
- Zonenunterstützung \*\*\*\* / Druckentlastung \*\*\*\* / Klimaregulierung \*\*\*

	TT Härtegrad – soft Stretchbezug		TT Härtegrad – medium Stretchbezug	
	fest bezogen			
Liegefläche	Best.-Nr.		Best.-Nr.	
90 x 190 cm	1182911		1182921	
80 x 200 cm	1182918		1182928	
90 x 200 cm	1182912		1182922	
100 x 200 cm	1182913		1182923	
120 x 200 cm	1182914		1182924	
140 x 200 cm	1182915		1182925	
160 x 200 cm	1182919		1182929	
	2 Kerne mit durchgehender Hülle			
160 x 200 cm	1182936		1182946	
180 x 200 cm	1182930		1182940	
200 x 200 cm	1182937		1182947	
	2 Kerne mit einer Hülle soft/medium			
160 x 200 cm	1182956			
180 x 200 cm	1182950			
200 x 200 cm	1182957			

**Orthomatic 2.0 NIGHTWATCH KS**

**Seitlich bezogen** (bitte die gewünschte Stoffausführung bei der Bestellung angeben),  
seitlich umlaufender Stoffbezug, Ober- und Unterseite mit hautsympathischen Stretchvelours bezogen, 100 % Polyester,  
bauschelastisches Polyestervlies eingestept.




	TT Härtegrad – soft Möbelstoffbezug				TT Härtegrad – medium Möbelstoffbezug			
	fest bezogen							
Liegefläche	Best.-Nr.	PG 1	PG 2	PG 3/JAB	Best.-Nr.	PG 1	PG 2	PG 3/JAB
90 x 190 cm	0158721				0158731			
80 x 200 cm	0158728				0158738			
90 x 200 cm	0158722				0158732			
100 x 200 cm	0158723				0158733			
120 x 200 cm	0158724				0158734			
140 x 200 cm	0158725				0158735			
160 x 200 cm	0158726				0158736			
	2 Kerne mit durchgehender Hülle							
160 x 200 cm	0158746				0158756			
180 x 200 cm	0158748				0158758			
200 x 200 cm	0158749				0158759			
	2 Kerne mit einer Hülle soft/medium							
160 x 200 cm	0158766							
180 x 200 cm	0158768							
200 x 200 cm	0158769							

**Gegen Aufpreis**

Beschreibung Sonderlängen 190, 210, 220 cm	Best.-Nr.	Stretch	Best.-Nr.	PG 1	PG 2	PG 3/JAB
■ Einzelmatratze 80, 90, 100, 120, 140 cm	<b>03456</b>		<b>03484</b>			
■ Partnermatratze 160, 180, 200 cm	<b>03457</b>		<b>03485</b>			

## Matratzen



## Orthomatic 2.0 Plus TT

## Die Airplus atmungsaktive Tonnentaschenfederkernmatratze

- Hervorragende Körperunterstützung durch die den Körperzonen entsprechenden 7 Härtebereiche.
- Druckentlastende Kaltschaumpolsterung, 4 cm.
- Hochwertiger Federkern mit ca. 1000 Federn bei Liegefläche 100 x 200 cm mit ergonomisch angepasster Zonierung.
- Gesamthöhe:** ca. 25 cm (Kernhöhe 23 cm)
- Mit formstabiler Sitzkante
- Die Matratze ist drehbar, der Kern ist wendbar
- Erhältlich in drei Härtegraden: Soft/Medium/Hart
- Stretchbezug oben** (bitte bei Bestellung angeben):  
**786:** 72% Polyester, 26% Viskose, 2% Elasthan **oder**  
**967:** mit Silberausrüstung, 58% Polyester, 42% Viskose
- Stretchbezug unten 787:** 90% Polyester, 10% Baumwolle
- Ausführung waschbar:** bis 60°C, nicht trocknergeeignet
- Zonenunterstützung \*\*\*\* / Druckentlastung \*\*\*\* / Klimaregulierung \*\*\*\*

	TT Härtegrad – soft Stretchbezug		TT Härtegrad – medium Stretchbezug		TT Härtegrad – hart Stretchbezug	
	fest bezogen					
Liegefläche	Best.-Nr.		Best.-Nr.		Best.-Nr.	
90 x 190 cm	1182751		1182761		1182771	
80 x 200 cm	1182758		1182768		1182778	
90 x 200 cm	1182752		1182762		1182772	
100 x 200 cm	1182753		1182763		1182773	
120 x 200 cm	1182754		1182764		1182774	
140 x 200 cm	1182755		1182765		1182775	
160 x 200 cm	1182759		1182769		1182779	
	2 Kerne mit durchgehender Hülle					
160 x 200 cm	1182786		1182796		1182806	
180 x 200 cm	1182780		1182790		1182800	
200 x 200 cm	1182787		1182797		1182807	
	2 Kerne mit einer Hülle soft/medium		2 Kerne mit einer Hülle soft/hart		2 Kerne mit einer Hülle medium/hart	
160 x 200 cm	1182816		1182826		1182836	
180 x 200 cm	1182810		1182820		1182830	
200 x 200 cm	1182817		1182827		1182837	

## Orthomatic 2.0 Plus TT

Seitlich bezogen (bitte die gewünschte Stoffausführung bei der Bestellung angeben),  
 seitlich umlaufender Stoffbezug, Ober- und Unterseite mit hautsympathischen Stretchvelours bezogen, 100 % Polyester,  
 bauschelastisches Polyestervlies eingestept.




	TT Härtegrad – soft Möbelstoffbezug				TT Härtegrad – medium Möbelstoffbezug				TT Härtegrad – hart Möbelstoffbezug			
	fest bezogen											
Liegefläche	Best.-Nr.	PG 1	PG 2	PG 3/JAB	Best.-Nr.	PG 1	PG 2	PG 3/JAB	Best.-Nr.	PG 1	PG 2	PG 3/JAB
90 x 190 cm	0158771				0158781				0158791			
80 x 200 cm	0158778				0158788				0158798			
90 x 200 cm	0158772				0158782				0158792			
100 x 200 cm	0158773				0158783				0158793			
120 x 200 cm	0158774				0158784				0158794			
140 x 200 cm	0158775				0158785				0158795			
160 x 200 cm	0158776				0158786				0158796			
	2 Kerne mit durchgehender Hülle											
160 x 200 cm	0158806				0158816				0158826			
180 x 200 cm	0158808				0158818				0158828			
200 x 200 cm	0158809				0158819				0158829			
	2 Kerne mit einer Hülle soft/medium				2 Kerne mit einer Hülle soft/hart				2 Kerne mit einer Hülle medium/hart			
160 x 200 cm	0158836				0158846				0158856			
180 x 200 cm	0158838				0158848				0158858			
200 x 200 cm	0158839				0158849				0158859			

## Gegen Aufpreis

Beschreibung Sonderlängen 190, 210, 220 cm	Best.-Nr.	Stretch	Best.-Nr.	PG 1	PG 2	PG 3/JAB
■ Einzelmatratze 80, 90, 100, 120, 140 cm	03458		03486			
■ Partnermatratze 160, 180, 200 cm	03459		03487			



## Matratzen



## Orthomatic 2.0 Plus KS

## Die Airplus atmungsaktive Kaltschaummatratze

- Hervorragende Körperunterstützung durch die den Körperzonen entsprechenden 7 Härtebereiche.
- profilierte Platte
- KS-Kern Soft
- KS-Kern Medium
- **Gesamthöhe:** ca. 25 cm (Kernhöhe 23 cm)
- Die Matratze ist drehbar
- Erhältlich in zwei Härtegraden: Soft/Medium
- **Stretchbezug oben** (bitte bei Bestellung angeben):  
**786:** 72% Polyester, 26% Viskose, 2% Elasthan **oder**  
**967:** mit Silberausrüstung, 58% Polyester, 42% Viskose
- **Stretchbezug unten 787:** 90% Polyester, 10% Baumwolle
- **Ausführung waschbar:** bis 60°C, nicht trocknergeeignet
- Zonenunterstützung \*\*\*\* / Druckentlastung \*\*\*\* / Klimaregulierung \*\*\*

	TT Härtegrad – soft Stretchbezug		TT Härtegrad – medium Stretchbezug	
	fest bezogen			
Liegefläche	Best.-Nr.		Best.-Nr.	
90 x 190 cm	1183011		1183021	
80 x 200 cm	1183018		1183028	
90 x 200 cm	1183012		1183022	
100 x 200 cm	1183013		1183023	
120 x 200 cm	1183014		1183024	
140 x 200 cm	1183015		1183025	
160 x 200 cm	1183019		1183029	
	2 Kerne mit durchgehender Hülle			
160 x 200 cm	1183036		1183046	
180 x 200 cm	1183030		1183040	
200 x 200 cm	1183037		1183047	
	2 Kerne mit einer Hülle soft/medium			
160 x 200 cm	1183056			
180 x 200 cm	1183050			
200 x 200 cm	1183057			

## Orthomatic 2.0 Plus KS

**Seitlich bezogen** (bitte die gewünschte Stoffausführung bei der Bestellung angeben),  
seitlich umlaufender Stoffbezug, Ober- und Unterseite mit hautsympathischen Stretchvelours bezogen, 100 % Polyester,  
bauschelastisches Polyestervlies eingestept.



	TT Härtegrad – soft Möbelstoffbezug				TT Härtegrad – medium Möbelstoffbezug			
	fest bezogen							
Liegefläche	Best.-Nr.	PG 1	PG 2	PG 3/JAB	Best.-Nr.	PG 1	PG 2	PG 3/JAB
90 x 190 cm	0158861				0158871			
80 x 200 cm	0158868				0158878			
90 x 200 cm	0158862				0158872			
100 x 200 cm	0158863				0158873			
120 x 200 cm	0158864				0158874			
140 x 200 cm	0158865				0158875			
160 x 200 cm	0158866				0158876			
	2 Kerne mit durchgehender Hülle							
160 x 200 cm	0158886				0158896			
180 x 200 cm	0158888				0158898			
200 x 200 cm	0158889				0158899			
	2 Kerne mit einer Hülle soft/medium							
160 x 200 cm	0158906							
180 x 200 cm	0158908							
200 x 200 cm	0158909							

## Gegen Aufpreis

Beschreibung Sonderlängen 190, 210, 220 cm	Best.-Nr.	Stretch	Best.-Nr.	PG 1	PG 2	PG 3/JAB
■ Einzelmatratze 80, 90, 100, 120, 140 cm	<b>03460</b>		<b>03488</b>			
■ Partnermatratze 160, 180, 200 cm	<b>03461</b>		<b>03489</b>			

Foto folgt!

**Orthomatic 2.0 Royal Pur 500****Die hypersofte Taschenfederkernmatratze**

- 7-Zonen-Taschenfederkernmatratze mit ca. 500 Federn bei Liegefläche 100 x 200 cm.
- Zoneneinteilung auf der Ober- und Unterseite symmetrisch angeordnet, daher kann der Matratzenkern ohne Komfortverlust gedreht und gewendet werden.
- Angenehm stützende 3 cm Kaltschaumpolsterung mit besonders druckentlastender 2 cm Hypersoftschaum-Auflage.
- **Gesamthöhe:** ca. 25 cm (Kernhöhe ca. 22 cm)
- **Stretchbezug 967 oben/unten:** 58 % Polyester, 42 % Viskose mit eingesteppter Polyesterklimatekstoff.
- **Seitlicher Boden Bezug 711:** 60 % Polyester, 40 % Lyocell mit Klimaband und Satinband.
- **Ausführung waschbar:** bis 60°C, nicht trocknergeeignet
- Zonenunterstützung \*\*\*\*\* / Druckentlastung \*\*\* / Klimaregulierung \*\*\*

	TT Härtegrad – soft Stretchbezug		TT Härtegrad – medium Stretchbezug		TT Härtegrad – hart Stretchbezug	
	fest bezogen					
Liegefläche	Best.-Nr.		Best.-Nr.		Best.-Nr.	
90 x 190 cm	1186741		1186751		1186761	
80 x 200 cm	1186748		1186758		1186768	
90 x 200 cm	1186742		1186752		1186762	
100 x 200 cm	1186743		1186753		1186763	
120 x 200 cm	1186744		1186754		1186764	
140 x 200 cm	1186745		1186755		1186765	
160 x 200 cm	1186749		1186759		1186769	
	2 Kerne mit durchgehender Hülle					
160 x 200 cm	1186776		1186786		1186796	
180 x 200 cm	1186770		1186780		1186790	
200 x 200 cm	1186777		1186787		1186797	
	2 Kerne mit einer Hülle soft/medium		2 Kerne mit einer Hülle soft/hart		2 Kerne mit einer Hülle medium/hart	
160 x 200 cm	1186806		1186816		1186826	
180 x 200 cm	1186800		1186810		1186820	
200 x 200 cm	1186807		1186817		1186827	

**Gegen Aufpreis**

Beschreibung Sonderlängen 190, 210, 220 cm	Best.-Nr.	Stretch
■ Einzelmatratze 80, 90, 100, 120, 140 cm	03637	
■ Partnermatratze 160, 180, 200 cm	03638	



**Orthomatic 2.0 Royal Pro 1000**  
**Die hypersofte Taschenfederkernmatratze mit Schurwolle**  
■ 7-Zonen-Taschenfederkernmatratze mit ca. 1000 Federn bei Liegefläche 100 x 200 cm.  
■ Zoneneinteilung auf der Ober- und Unterseite symmetrisch angeordnet, daher kann der Matratzenkern ohne Komfortverlust gedreht und gewendet werden.  
■ Angenehm stützende 3 cm Kaltschaumpolsterung mit besonders druckentlastender 2 cm Hypersoftschaum-Auflage.  
■ **Gesamthöhe:** ca. 25 cm (Kernhöhe ca. 22 cm)  
■ **Stretchbezug 967 oben/unten:** 58 % Polyester, 42 % Viskose mit eingesteppter Schurwolle, Ingeo und Polyesterklimafaser.  
■ **Seitlicher Boden Bezug 711:** 60 % Polyester, 40 % Lyocell mit Klimaband und Satinband.  
■ **Ausführung waschbar:** bis 60°C, nicht trocknergeeignet  
■ Zonenunterstützung \*\*\*\*\* / Druckentlastung \*\*\*\* / Klimaregulierung \*\*\*\*

	TT Härtegrad – soft Stretchbezug		TT Härtegrad – medium Stretchbezug		TT Härtegrad – hart Stretchbezug	
	fest bezogen					
Liegefläche	Best.-Nr.		Best.-Nr.		Best.-Nr.	
90 x 190 cm	1186831		1186841		1186851	
80 x 200 cm	1186838		1186848		1186858	
90 x 200 cm	1186832		1186842		1186852	
100 x 200 cm	1186833		1186843		1186853	
120 x 200 cm	1186834		1186844		1186854	
140 x 200 cm	1186835		1186845		1186855	
160 x 200 cm	1186839		1186849		1186859	
	2 Kerne mit durchgehender Hülle					
160 x 200 cm	1186866		1186876		1186886	
180 x 200 cm	1186860		1186870		1186880	
200 x 200 cm	1186867		1186877		1186887	
	2 Kerne mit einer Hülle soft/medium		2 Kerne mit einer Hülle soft/hart		2 Kerne mit einer Hülle medium/hart	
160 x 200 cm	1186896		1186906		1186916	
180 x 200 cm	1186890		1186900		1186910	
200 x 200 cm	1186897		1186907		1186917	

Gegen Aufpreis

Beschreibung Sonderlängen 190, 210, 220 cm	Best.-Nr.	Stretch
■ Einzelmatratze 80, 90, 100, 120, 140 cm	03639	
■ Partnermatratze 160, 180, 200 cm	03640	



**Orthomatic 2.0 Royal Plus 1000**

**Die luxuriöse Gelax Taschenfederkernmatratze mit Schurwolle**

- 7-Zonen-Taschenfederkernmatratze mit ca. 1000 Federn bei Liegefläche 100 x 200 cm.
- Angenehm stützende 3 cm Kaltschaumpolserung mit besonders druckentlastender 5 cm Gelax-Auflage.
- **Gesamthöhe:** ca. 31 cm (Kernhöhe ca. 26 cm)
- **Stretchbezug oben 967:** 58 % Polyester, 42 % Viskose mit eingesteppter Schurwolle, Ingeo und Polyesterklimafaser.
- **Stretchbezug unten 768:** 70 % Polyester, 29 % Lyocell, 1 % Elastan mit eingesteppter Polyesterklimafaser.
- **Seitlicher Boden Bezug 711:** 60 % Polyester, 40 % Lyocell.
- Tiefgezogen, dadurch Stretchbezug nicht abnehmbar.
- Nur ein Härtegrad wählbar.
- Nur als durchgehende Matratze möglich
- Zonenunterstützung \*\*\*\*\* / Druckentlastung \*\*\*\* / Klimaregulierung \*\*\*\*

	TT Härtegrad – soft Stretchbezug		TT Härtegrad – medium Stretchbezug		TT Härtegrad – hart Stretchbezug	
	fest bezogen					
Liegefläche	Best.-Nr.		Best.-Nr.		Best.-Nr.	
90 x 190 cm	1186921		1186931		1186941	
80 x 200 cm	1186928		1186938		1186948	
90 x 200 cm	1186922		1186932		1186942	
100 x 200 cm	1186923		1186933		1186943	
120 x 200 cm	1186924		1186934		1186944	
140 x 200 cm	1186925		1186935		1186945	
160 x 200 cm	1186926		1186936		1186946	
180 x 200 cm	1186927		1186937		1186947	
200 x 200 cm	1186929		1186939		1186949	

**Gegen Aufpreis**

Beschreibung Sonderlängen 190, 210, 220 cm	Best.-Nr.	Stretch
■ Matratzen 80, 90, 100, 120, 140, 160, 180, 200 cm	03641	



## Federholzrahmen

Gegen Aufpreis:  
Funk-Fernbedienung, pro Liegefläche



Rahmenhöhe ca. 5 cm

Abbildung =  
Ausführung FIX

## Orthomatic 2.0 Classic FHR

Für gute Körperlage sorgen 28 (bei 100 x 200 cm)  
mehrfach schichtverleimte Qualitäts-Federholzleisten  
mit flexibel gelagerten Gelenken (innenliegend).

Stabiler Rahmen aus mehrfach verleimten Qualitäts-Schichtholz.  
Mit der Härtegradeinstellung im Mittelzonenbereich wird der Rahmen  
optimal auf die Anforderung des Schläfers eingestellt.

**FIX:** Starrer Federholzrahmen.

**FLEX:** Manuell verstellbarer Federholzrahmen (1/3 zu 2/3 Teilung).

**MOT:** Motorisch höhenverstellbarer Federholzrahmen – zweifach  
elektromotorisch (in einem Gehäuse) und Notstromabsenkung.  
Platzbedarf unterhalb des Rahmens: mind. 12,5 cm

Rahmenhöhe: **Classic FIX** = 5,0 cm  
**Classic FLEX** = 5,0 cm  
**Classic MOT** = 7,0 cm

Maximale Belastbarkeit: 100 kg

		Classic FHR FIX		Classic FHR FLEX		Classic FHR MOT	
Liegefläche	Außenmaß	Best.-Nr.		Best.-Nr.		Best.-Nr.	
90 x 190 cm	89 x 186 cm	0198911		0198951		0198991	
80 x 200 cm	79 x 196 cm	0198918		0198958		0198998	
90 x 200 cm	89 x 196 cm	0198912		0198952		0198992	
100 x 200 cm	99 x 196 cm	0198913		0198953		0198993	
120 x 200 cm	119 x 196 cm	0198914		0198954		0198994	
140 x 200 cm	139 x 196 cm	0198915		0198955		0198995	
Gegen Aufpreis: Sonderlängen 190, 210, 220 cm							
für Breite 80, 90, 100 cm		02065		02067		02069	
für Breite 120, 140 cm		02066		02068		02070	



Rahmenhöhe ca. 9 cm

Abbildung =  
Ausführung FLEX

## Orthomatic 2.0 Allround FHR

Für gute Körperlage sorgen 28 (bei 100 x 200 cm)  
mehrfach schichtverleimte Qualitäts-Federholzleisten  
mit flexibel gelagerten Gelenken (aufliegend).

Stabiler Rahmen aus mehrfach verleimten Qualitäts-Schichtholz.  
Mit der Härtegradeinstellung im Mittelzonenbereich wird der Rahmen  
optimal auf die Anforderung des Schläfers eingestellt.

**FIX:** Starrer Federholzrahmen.

**FLEX:** Manuell verstellbarer Federholzrahmen (1/3 zu 2/3 Teilung).

**MOT:** Motorisch höhenverstellbarer Federholzrahmen – zweifach  
elektromotorisch (in einem Gehäuse) und Notstromabsenkung.  
Platzbedarf unterhalb des Rahmens: mind. 12,5 cm

Rahmenhöhe: **Allround FIX** = 8,0 cm  
**Allround FLEX** = 9,0 cm  
**Allround MOT** = 10,0 cm

Maximale Belastbarkeit: 130 kg

		Allround FHR FIX		Allround FHR FLEX		Allround FHR MOT	
Liegefläche	Außenmaß	Best.-Nr.		Best.-Nr.		Best.-Nr.	
90 x 190 cm	89 x 186 cm	0199031		0199071		0199111	
80 x 200 cm	79 x 196 cm	0199038		0199078		0199118	
90 x 200 cm	89 x 196 cm	0199032		0199072		0199112	
100 x 200 cm	99 x 196 cm	0199033		0199073		0199113	
120 x 200 cm	119 x 196 cm	0199034		0199074		0199114	
140 x 200 cm	139 x 196 cm	0199035		0199075		0199115	
Gegen Aufpreis: Sonderlängen 190, 210, 220 cm							
für Breite 80, 90, 100 cm		02071		02073		02075	
für Breite 120, 140 cm		02072		02074		02076	

## Federholzrahmen

Gegen Aufpreis:  
Funk-Fernbedienung, pro Liegefläche



Rahmenhöhe ca. 8 cm

## Orthomatic 2.0 Comfort FHR

Luxus-Federholzrahmen mit 42 (bei 100 x 200 cm) mehrfach schichtverleimten Qualitäts-Federholzleisten, die in flexiblen, den Außenholm überdeckenden Halterungen gelagert sind.

Die hochwertigen beschichteten Federholzleisten werden von flexiblen Gelenken gehalten. Mit der Härtegradeinstellung im Mittelzonenbereich und im Schulterkomfortbereich wird der Rahmen optimal auf die Anforderung des Schlafers eingestellt.

**FIX:** Starrer Federholzrahmen.

**FLEX:** Manuell verstellbarer Federholzrahmen (1/3 zu 2/3 Teilung).

**MOT:** Motorisch höhenverstellbarer Federholzrahmen – zweifach elektromotorisch (in einem Gehäuse) und Notstromabsenkung. Platzbedarf unterhalb des Rahmens: mind. 12,5 cm

Rahmenhöhe: **Comfort FIX** = 8,0 cm  
**Comfort FLEX** = 8,0 cm  
**Comfort MOT** = 10,0 cm

Maximale Belastbarkeit: 130 kg

		Comfort FHR FIX		Comfort FHR FLEX		Comfort FHR MOT	
Liegefläche	Außenmaß	Best.-Nr.		Best.-Nr.		Best.-Nr.	
90 x 190 cm	89 x 186 cm	0199151		0199191		0199231	
80 x 200 cm	79 x 196 cm	0199158		0199198		0199238	
90 x 200 cm	89 x 196 cm	0199152		0199192		0199232	
100 x 200 cm	99 x 196 cm	0199153		0199193		0199233	
120 x 200 cm	119 x 196 cm	0199154		0199194		0199234	
140 x 200 cm	139 x 196 cm	0199155		0199195		0199235	
Gegen Aufpreis: Sonderlängen 190, 210, 220 cm							
für Breite 80, 90, 100 cm		02077		02079		02081	
für Breite 120, 140 cm		02078		02080		02082	



Rahmenhöhe ca. 10 cm

## Orthomatic 2.0 Comfort Motion FHR MOT SF

Luxus-Federholzrahmen mit 42 (bei 100 x 200 cm) mehrfach schichtverleimten Qualitäts-Federholzleisten, die in flexiblen, den Außenholm überdeckenden Halterungen gelagert sind.

Die hochwertigen beschichteten Federholzleisten werden von flexiblen Gelenken gehalten. Mit der Härtegradeinstellung im Mittelzonenbereich und im Schulterkomfortbereich wird der Rahmen optimal auf die Anforderung des Schlafers eingestellt.

**2M SF:** Motorisch höhenverstellbarer Federholzrahmen.

Die Motortechnik ist seitlich in den Holmen integriert.

Der Rahmen ist dadurch extrem flach und lässt sich in fast jede Bettenlage integrieren.

Überlänge 220 cm nicht möglich.

Maximale Belastbarkeit: 130 kg

		Comfort Motion MOT SF					
Liegefläche	Außenmaß	Best.-Nr.					
90 x 190 cm	89 x 186 cm	0199271					
80 x 200 cm	79 x 196 cm	0199278					
90 x 200 cm	89 x 196 cm	0199272					
100 x 200 cm	99 x 196 cm	0199273					
120 x 200 cm	119 x 196 cm	0199274					
140 x 200 cm	139 x 196 cm	0199275					
Gegen Aufpreis: Sonderlängen 190, 210, 220 cm							
für Breite 80, 90, 100 cm		02083					
für Breite 120, 140 cm		02084					

## Federholzrahmen

Gegen Aufpreis:  
Funk-Fernbedienung, pro Liegefläche



Rahmenhöhe ca. 10 cm

Abbildung =  
Ausführung FLEX

## Orthomatic 2.0 FHR LIFT

Für gute Körperlage sorgen 28 (bei 100 x 200 cm)  
mehrfach schichtverleimte Qualitäts-Federholzleisten  
mit flexibel gelagerten Gelenken (aufliegend).

Stabiler Rahmen aus mehrfach verleimten Qualitäts-Schichtholz.  
Mit der Härtegradeinstellung im Mittelzonenbereich wird der Rahmen  
optimal auf die Anforderung des Schläfers eingestellt.

KF: Manuell verstellbarer Federholzrahmen (1/3 zu 2/3 Teilung).

Der Fußbereich ist mit Hilfe von Gasdruckfedern mühelos  
anzuheben, sodass der Raum unter dem Rahmen zugänglich ist.

Rahmenhöhe: FHR LIFT FLEX = 10,0 cm

		FHR LIFT FLEX					
Liegefläche	Außenmaß	Best.-Nr.					
90 x 190 cm	89 x 186 cm	0199311					
80 x 200 cm	79 x 196 cm	0199318					
90 x 200 cm	89 x 196 cm	0199312					
100 x 200 cm	99 x 196 cm	0199313					
120 x 200 cm	119 x 196 cm	0199314					
140 x 200 cm	139 x 196 cm	0199315					
Gegen Aufpreis: Sonderlängen 190, 210, 220 cm							
für Breite 80, 90, 100 cm		02085					
für Breite 120, 140 cm		02086					



Rahmenhöhe ca. 10 cm

Abbildung =  
Ausführung FLEX

## Orthomatic 2.0 FHR XXL

Für gute Körperlage sorgen 28 (bei 100 x 200 cm)  
mehrfach schichtverleimte Qualitäts-Federholzleisten  
mit flexibel gelagerten Gelenken (aufliegend).

Stabiler Rahmen aus mehrfach verleimten extra stabilem Schichtholz.  
Mit der Härtegradeinstellung im Mittelzonenbereich wird der Rahmen  
optimal auf die Anforderung des Schläfers eingestellt.

Besonderheit: Verstärkter Syncro-Beschlag im Fußteil,  
Belastbarkeit max. 220 kg

FIX: Starrer Federholzrahmen.

FLEX: Manuell verstellbarer Federholzrahmen (1/3 zu 2/3 Teilung).

Rahmenhöhe: FHR XXL FIX = 10,0 cm  
FHR XXL FLEX = 10,0 cm

		FHR XXL FIX		FHR XXL FLEX			
Liegefläche	Außenmaß	Best.-Nr.		Best.-Nr.			
90 x 190 cm	89 x 186 cm	0199391		0199431			
80 x 200 cm	79 x 196 cm	0199398		0199438			
90 x 200 cm	89 x 196 cm	0199392		0199432			
100 x 200 cm	99 x 196 cm	0199393		0199433			
120 x 200 cm	119 x 196 cm	0199394		0199434			
140 x 200 cm	139 x 196 cm	0199395		0199435			
Gegen Aufpreis: Sonderlängen 190, 210, 220 cm							
für Breite 80, 90, 100 cm		02087		02089			
für Breite 120, 140 cm		02088		02090			

## Zubehör

**LUXUS-TOPPER**

Der Topper lässt sich leicht wenden, lüften und reinigen, so bleibt die Matratze länger hygienisch und sauber.

Perfekt für die höchst persönliche Feinabstimmung:

Lieber etwas härter? Oder etwas weicher?

Mit diesen vier Toppern können Sie den Liegekomfort noch präziser an Ihre individuellen Wünsche anpassen.

**Wählen Sie aus zwischen zwei unterschiedlichen Stretchbezügen:**

■ **Stretchbezug oben** bitte bei Bestellung angeben:

786: 72% Polyester, 26% Viskose, 2% Elasthan

oder 967 mit Silberausrüstung: 58% Polyester, 42% Viskose

■ **Stretchbezug unten** 571: 100% Polyester

■ Stretchbezug waschbar bis 60°C, nicht trocknergeeignet

**Topper Classic**

Standardtopper – 5,5 cm hoch  
Kaltschaumplatte

**Topper Comfort**

Standardtopper – 5,5 cm hoch  
profilierter Kaltschaumplatte

**Topper Flex**

Hypersofttopper – 5,5 cm hoch  
Viscoplatte 25 mm  
Kaltschaumplatte 15 mm

**Topper Gel**

Geltopper – 7,5 cm hoch  
offenporiger Gelschaum  
für angenehmen Schlafkomfort

TOPPER Classic		
Liegefläche	Best.-Nr.	
90 x 190 cm	<b>1154311</b>	
80 x 200 cm	<b>1154318</b>	
90 x 200 cm	<b>1154312</b>	
100 x 200 cm	<b>1154313</b>	
120 x 200 cm	<b>1154314</b>	
140 x 200 cm	<b>1154315</b>	
160 x 200 cm	<b>1154319</b>	
180 x 200 cm	<b>1154310</b>	
200 x 200 cm	<b>1154317</b>	
240 x 200 cm	<b>1154316</b>	
Gegen Aufpreis: Sonderlängen 190, 210, 220 cm		
für B 80 – 140 cm	<b>03462</b>	
für B 160 – 200 cm	<b>03463</b>	
für B 200 – 240 cm	<b>03642</b>	

TOPPER Comfort		
Liegefläche	Best.-Nr.	
90 x 190 cm	<b>1154321</b>	
80 x 200 cm	<b>1154328</b>	
90 x 200 cm	<b>1154322</b>	
100 x 200 cm	<b>1154323</b>	
120 x 200 cm	<b>1154324</b>	
140 x 200 cm	<b>1154325</b>	
160 x 200 cm	<b>1154329</b>	
180 x 200 cm	<b>1154320</b>	
200 x 200 cm	<b>1154327</b>	
240 x 200 cm	<b>1154326</b>	
Gegen Aufpreis: Sonderlängen 190, 210, 220 cm		
für B 80 – 140 cm	<b>03464</b>	
für B 160 – 200 cm	<b>03465</b>	
für B 200 – 240 cm	<b>03642</b>	

TOPPER Flex		
Liegefläche	Best.-Nr.	
90 x 190 cm	<b>1154331</b>	
80 x 200 cm	<b>1154338</b>	
90 x 200 cm	<b>1154332</b>	
100 x 200 cm	<b>1154333</b>	
120 x 200 cm	<b>1154334</b>	
140 x 200 cm	<b>1154335</b>	
160 x 200 cm	<b>1154339</b>	
180 x 200 cm	<b>1154330</b>	
200 x 200 cm	<b>1154337</b>	
240 x 200 cm	<b>1154336</b>	
Gegen Aufpreis: Sonderlängen 190, 210, 220 cm		
für B 80 – 140 cm	<b>03466</b>	
für B 160 – 200 cm	<b>03467</b>	
für B 160 – 200 cm	<b>03642</b>	

TOPPER Gel		
Liegefläche	Best.-Nr.	
90 x 190 cm	<b>1154341</b>	
80 x 200 cm	<b>1154348</b>	
90 x 200 cm	<b>1154342</b>	
100 x 200 cm	<b>1154343</b>	
120 x 200 cm	<b>1154344</b>	
140 x 200 cm	<b>1154345</b>	
160 x 200 cm	<b>1154349</b>	
180 x 200 cm	<b>1154340</b>	
200 x 200 cm	<b>1154347</b>	
Gegen Aufpreis: Sonderlängen 190, 210, 220 cm		
für B 80 – 140 cm	<b>03468</b>	
für B 160 – 200 cm	<b>03469</b>	

**Überlänge (210/220 cm) für  
das Familienbett 240 x 200 cm  
nur in Drell 786 möglich.**

**Bezug 786: Klimaneutrales Bezugsmaterial mit voluminösem anschmiegsamen Aufbau.**

**Stoffzusammensetzung – Stretchbezug Oberseite 786: 72 % Polyester, 26 % Viskose, 2 % Elasthan.**

**Stoffzusammensetzung – Stretchbezug Unterseite 571: 100 % Polyester.**

Der Stretchbezug weist neben den oben aufgeführten Vorteilen der Stretchbezüge folgende Eigenschaften auf:

- Die Beschaffenheit des Stretches sorgt für einen sehr angenehmen Komfort im Schlaf. Durch die eingestrickte Viskosefaser ist das Material in der Lage Feuchtigkeit sehr schnell abzutransportieren und zu trocknen.
- Besonders hohe Anpassungsfähigkeit und Druckentlastung durch die Verarbeitung ohne Steppung.
- Durch die voluminöse Stricktechnik ist das Material sehr elastisch.

**Bezug 967: Der Stretchbezug mit dem wertvollen Plus für die Gesundheit: Die Silberausrüstung.**

**Stoffzusammensetzung – Stretchbezug Oberseite 967: 58 % Polyester, 42 % Viskose.**

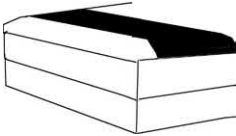


**Stoffzusammensetzung – Stretchbezug Unterseite 571: 100 % Polyester.**

Neben den oben beschriebenen Vorteilen der Stretchbezüge bietet der Bezug 967 mit Silberausrüstung weitere Vorteile:

- Bakterien werden beseitigt, neuer Befall verhindert.
- Unangenehme Gerüche, Verfärbungen und Fleckenbildung werden verhindert.
- Hygiene und Frische auf Basis Reaktionsmasse von Titandioxid und Silberchlorid.
- Dauerhafte Frische und Hygiene, auch nach mehrfachem Waschen.
- Waschbar bis 60° C, allergikergerecht.
- Besonders hautfreundlich und dermatologisch getestet.
- Hohe Dauerelastizität und damit gute Punktlastizität.
- Gute Feuchte- und Klimaregulierung durch eingesteppte Polyester-Hohlfasern.



## Zubehör

	Beschreibung	für Bettbreite	Außenmaße			Best.-Nr.	Stoff PG 1	Stoff PG 2	Stoff PG 3/JAB
			B	H	T				
	Plaid, einseitig, mit Stoffausführung, Unterseite mit Futterstoff  <b><u>Nicht</u> in Kunstleder lieferbar.</b>	90 cm	120 x 150 cm			<b>0050302</b>			
		100 cm	120 x 160 cm			<b>0050303</b>			
		120 cm	120 x 180 cm			<b>0050304</b>			
		140 cm	120 x 200 cm			<b>0050305</b>			
		160 cm	120 x 220 cm			<b>0050309</b>			
		180 cm	120 x 240 cm			<b>0050308</b>			
		200 cm	120 x 260 cm			<b>0050307</b>			
	Wendeplaid, beidseitig, mit unterschiedlichen Stoffausführungen möglich  <b><u>Nicht</u> in Kunstleder lieferbar.</b>	90 cm	130 x 150 cm			<b>0050332</b>			
		100 cm	130 x 160 cm			<b>0050333</b>			
		120 cm	130 x 180 cm			<b>0050334</b>			
		140 cm	130 x 200 cm			<b>0050335</b>			
		160 cm	130 x 220 cm			<b>0050339</b>			
		180 cm	130 x 240 cm			<b>0050338</b>			
		200 cm	130 x 260 cm			<b>0050337</b>			
	Wurfkissen Bezug aus unserer Stoffkollektion.		40 x 40 cm			<b>0198508</b>			
			60 x 60 cm			<b>0198520</b>			
			40 x 80 cm			<b>0198525</b>			
	Wurfkissen mit Keder Bezug aus unserer Stoffkollektion.		40 x 40 cm			<b>0198526</b>			
			60 x 60 cm			<b>0198527</b>			
			40 x 80 cm			<b>0198528</b>			


## Zubehör

**CLASSIC**

- Viscoschaum
- Durch eine zusätzliche Schaumplatte höhenverstellbar von 8 bis 10 cm.
- Stretchbezug 786: 72 % Polyester, 26 % Viscose, 2 % Elasthan.
- Bezug waschbar bis 60°C, nicht trocknergeeignet.

**NACKENKISSEN CLASSIC**


Größe	Best.-Nr.	
72 x 8 bis 10 x 40 cm	<b>1196336</b>	

**BIO KS**

- Visco-Kaltschaum-Hybrid
- Angenehmer Geruch, hohe Rückstellkraft und geringer CO<sub>2</sub>-Ausstoß durch 20 % Rizinusöl-Anteil.
- Durch eine zusätzliche Schaumplatte höhenverstellbar von 8 bis 10 cm.
- Stretchbezug 786: 72 % Polyester, 26 % Viscose, 2 % Elasthan.
- Bezug waschbar bis 60°C, nicht trocknergeeignet.

**NACKENKISSEN BIO KS**

Größe	Best.-Nr.	
72 x 8 bis 10 x 40 cm	<b>1196337</b>	

**COOL KS**

- XDura-Kaltschaum
- Besonders luftdurchlässig und widerstandsfähig.
- Durch eine zusätzliche Schaumplatte höhenverstellbar von 8 bis 10 cm.
- Stretchbezug 786: 72 % Polyester, 26 % Viscose, 2 % Elasthan.
- Bezug waschbar bis 60°C, nicht trocknergeeignet.

**NACKENKISSEN COOL KS**

Größe	Best.-Nr.	
72 x 8 bis 10 x 40 cm	<b>1196338</b>	



## Bilder





# Das Mehr von Musterring.



**Geprüfte Sicherheit:** Alle Federholzrahmen, auch inklusive elektrischer Vollautomatik, entsprechen den höchsten technischen Standards und dürfen das GS-Zeichen für geprüfte Sicherheit tragen.

**Qualitätszertifikat:** Die Matratzen werden vom Möbelprüfinstitut der Landesgewerbeanstalt Bayern (LGA) mit modernsten Nachweismethoden auf Qualität und Haltbarkeit untersucht und haben diese Prüfung erfolgreich bestanden.

**5 Jahre Garantie:** Musterring Produkte werden durch regelmäßige Stichproben geprüft, um beste Qualität zu gewährleisten.

**Textiles Vertrauen:** Alle Matratzenbezüge sind schadstoffgeprüft nach Öko-Tex Standard 100 und daher mit dem Zeichen Textiles Vertrauen ausgezeichnet.

**Geprüft:** Selbstverständlich werden bei der Produktion der Musterring Produkte alle gesetzlichen Vorschriften und Richtlinien für Schadstoffe berücksichtigt und eingehalten.

**Deutsche Gütegemeinschaft Möbel:** Die Produkte entsprechen den hohen Anforderungen der Deutschen Gütegemeinschaft Möbel e.V. für langlebige, umweltfreundliche und gesundheitsverträgliche Qualitätsmöbel.



Ihr Fachhändler.

Unverbindliche Produkt- und Preisinformationen zum Programm finden Sie unter [www.musterring.com](http://www.musterring.com)

Musterring International Josef Höner GmbH & Co. KG  
Postfach · D-33374 Rheda-Wiedenbrück · Hauptstraße 134 – 140 · D-33378 Rheda-Wiedenbrück  
Telefon +49 (0)5242 592-01 · Fax +49 (0)5242 592-149 · E-Mail: [info@musterring.de](mailto:info@musterring.de) · [www.musterring.com](http://www.musterring.com)