

Möbel LETZ

Finden und Wohlfühlen



Typenplan

Messina von Oschmann - Polsterbett KT 0276 stone

Wichtiger Hinweis für Sie

Etwaige Hinweise des Herstellers in dieser Produktinformation, die sich auf die Gewährleistung beziehen, haben für Sie keinerlei Bindungswirkung und können von Ihnen ignoriert werden. Ihre gesetzlichen Gewährleistungsrechte als Verbraucher uns gegenüber, als Ihrem Verkäufer, werden dadurch in keiner Weise berührt oder eingeschränkt. Sie können sich wegen aller Mängel jederzeit an uns wenden. Darüber hinaus gehende Herstellergarantien bleiben natürlich unberührt. Dieser Artikel wird hergestellt von Oschmann Comfortbetten GmbH & Co. KG, Diepenauer Heide 1, 31603 Diepenau, Deutschland

Möbel Letz GmbH
Am Gewerbepark 11
06895 Zahna-Elster

Tel.: 035383 - 6018 50

Fax.: 035383 - 6018 17





Modellbeschreibung:

Polsterbett für „starke“ Typen

- 7 Kopfteile zur Auswahl
- 2 Lattenrahmen, davon 1 mit Motor
- 2 Matratzen
- 2 Fußvarianten



Wichtige Hinweise:

- Ausstattung nicht wechselbar
- alle Bezüge und Kunstleder: Verwendung lt. Stoffmusteretikett
- das Zubehör/Dekoplaid auf der Abbildung sowie weitere Varianten sind gegen Mehrpreis erhältlich (siehe separate Zubehörlisten)



ca. Stellmaße in cm

für Liegefläche 180/200

Unterbau ohne Kopfteil: Breite/ Länge 195/210

Kopfteilabmessungen:

	B	H	T	Höhe kürzbar bis
0025	196	122	8	
0090	192	122	24	
0276	196	125	25	
0300	190	125	6	70
23028	194	120	17	
23030	194	120	17	
3041	190	41	6	

Liegehöhe ca. 68 cm

Lieferbare Bettgrößen (BxT):

- 200x190/200/220
- 180x190/200/220
- 160x190/200/220
- 140x190/200/220
- 120x190/200/220

Kopfteile



0276
Höhe 125 cm
Standard



0025
Höhe 122 cm
preisgleich



0300
Höhe 80 - 125 cm
in 5 cm-Schritten
kürzbar
gegen Aufpreis



23028
Höhe 120 cm
preisgleich



23030
Höhe 120 cm
preisgleich




3041
Höhe 41 cm
Kopfteil-Blende
preisgleich

Wichtige Hinweise:

- 0090 mit KT-Latz fest
- Kopfteil Rücken echt / **gegen Aufpreis**
- Kopfteil-Blende generell Rücken echt
- Nr. 0300 - Standardhöhe 125 cm! Bitte bei Bestellungen genaue Höhe angeben! Sollte keine Angabe der Höhe erfolgen, bestätigen wir die Standardhöhe.

Fußausführung - Höhe ca. 10 cm



K 09-10
Kunststofffuß
Standard



H 17-10
Holzfuß Buche
natur lackiert
gegen Aufpreis

Bitte alle erforderlichen Vorgaben zu einer Bestellung beachten.

Ausführungen der abgebildeten Modelle sowie deren Skizzen sind unverbindlich und können sich ändern. Darum müssen wir uns Preisirrtümer, technische Veränderungen, sowie Produktveränderung und Qualitätsverbesserungen im Sinne des technischen Fortschritts oder zum Erhalt der Lieferfähigkeit (Form/Farbe/Funktion, usw.) vorbehalten. Maßgebend ist der aktuelle Stand der Kollektion. Alle Maßangaben sind ca. Maße in cm und können geringfügig abweichen.

Die eingebauten Elektromotoren entsprechen den DIN- und VDE-Vorschriften. Wir empfehlen trotzdem den Trägern von Herzschrittmachern, ihren Arzt zu befragen um evtl. Problemen vorzubeugen.

Bitte unsere Betten ausschließlich zum Schlafen oder Liegen nutzen. Durch sachgemäße Nutzung, Bedienung, Pflege und einem schlafgesunden Raumklima schaffen Sie die Grundlage für die langjährige Produktnutzung und den Erhalt des Schlafkomforts.

Bei den Bezugsmaterialien sind geringe handelsübliche Farbabweichungen durch Lichteinfall oder unterschiedliche Strichrichtungen möglich. Holz ist ein Naturprodukt und evtl. Farbabweichungen oder Maserungen können nicht beeinflusst werden und stellen keinen Reklamationsgrund dar.

Lattenrahmen



LR 26 XL

- Stabiler Lattenrahmen 26 engliegende, flexibel gelagerte Federholzleisten
- zusätzliche Verstärkungsstreben für erhöhte Beanspruchung
- Kopfteil 4-fach manuell verstellbar
- Fußteil aufklappbar



LR 30 XL Motor


- Motor-Lattenrahmen mit Sleep-o-flex Motortechnik entwickelt für stärkere Beanspruchung
- Gesamtliegefläche bis 200 kg belastbar
- 30 stabile Federholzleisten
- Kopf- und Fußteil separat und stufenlos elektrisch per Kabelfernbedienung verstellbar
- nur bei Bettbreite 200cm, 180cm, 160cm und bei Bettlänge 200cm möglich

gegen Aufpreis

Wichtige Hinweise:

- Kombination verschiedener Lattenrahmen nicht möglich
- ohne Lattenrahmen nicht möglich
- Bettbreite 140cm immer zwei Bettkästen und 1 Lattenrahmen
- Matratze in Härtegrad 5 ist nicht mit mot. Lattenrahmen kombinierbar.

Mehrwertausstattung



Bodenplatte gelocht für optimale Luftzirkulation



Luxus-Gasdruckfeder zum Öffnen des Lattenrahmens und Nutzung des Stauraums



Großraumbettkasten durch aufklappbaren Lattenrahmen

Wichtige Hinweise:

- Bettkastenoptik rund, innen weiß
- Bettkasten nicht komplett zerlegbar

Bitte alle erforderlichen Vorgaben zu einer Bestellung beachten.


Ausführungen der abgebildeten Modelle sowie deren Skizzen sind unverbindlich und können sich ändern. Darum müssen wir uns Preisirrtümer, technische Veränderungen, sowie Produktveränderungen und Qualitätsverbesserungen im Sinne des technischen Fortschritts oder zum Erhalt der Lieferfähigkeit (Form/Farbe/Funktion, usw.) vorbehalten. Maßgebend ist der aktuelle Stand der Kollektion. Alle Maßangaben sind ca. Maße in cm und können geringfügig abweichen.

Die eingebauten Elektromotoren entsprechen den DIN- und VDE- Vorschriften. Wir empfehlen trotzdem den Trägern von Herzschrittmachern, ihren Arzt zu befragen um evtl. Problemen vorzubeugen.

Bitte unsere Betten ausschließlich zum Schlafen oder Liegen nutzen. Durch sachgemäße Nutzung, Bedienung, Pflege und einem schlafgesunden Raumklima schaffen sie die Grundlage für die langjährige Produktnutzung und den Erhalt des Schlafkomforts.

Bei den Bezugsmaterialien sind geringe handelsübliche Farbabweichungen durch Lichteinfall oder unterschiedliche Strichrichtungen möglich. Holz ist ein Naturprodukt und evtl. Farbabweichungen oder Maserungen können nicht beeinflusst werden und stellen keinen Reklamationsgrund dar.

Matratzen



MA 350

- 7-Zonen Taschenfederkern
- In Ober- und Unterseite versteckte Adaptionsschaum-Platte für optimale Druckentlastung
- Punktelastischer Liegekomfort
- Eine zusätzliche Schaumabdeckung sorgt für ein angenehmes Liegegefühl
- 4 Matratzengriffe ermöglichen ein leichtes Drehen der Matratze
- Bezug abnehmbar und waschbar gemäß Etikett
- Hoher Hygienekomfort - Bezug mit eingearbeiteten Klimaband für optimale Belüftung ist durch 4-seitigen Reißverschluss abnehmbar und waschbar gemäß Etikett
- Stabilisierender Liegekomfort durch Härtegrad H4 (**Standard**), H2 und H3 (**preisgleich**)

Höhe: ca. 24 cm



MA 420

- 1000-Federn Taschenfederkern
- optimale Körperanpassungsfähigkeit
- Hervorragende Punktelastizität durch kleine sensible Microfedern, die einzeln in Taschen eingenäht sind
- Hoher Hygienekomfort - Bezug ist durch 4-seitigen Reißverschluss abnehmbar und waschbar gemäß Etikett
- 4 Matratzengriffe ermöglichen ein leichtes Drehen der Matratze
- Matratzenkerne in H4 (**Standard**), H2 und H3 (**preisgleich**) und H5 (**gegen Aufpreis**)

Höhe: ca. 26 cm

gegen Aufpreis

Wichtige Hinweise:

- Die Matratzenbezüge können geteilt (**Standard**) oder im Ganzen (**preisgleich**) bestellt werden. Sollte bei der Bestellung keine Angabe vorliegen, wird der Matratzenbezug standardmäßig geteilt geliefert.
- Matratze in Härtegrad 5 ist nicht mit mot. Lattenrahmen kombinierbar.
- Bei mot. Lattenrahmen wird der Matratzenbezug standardmäßig geteilt geliefert.

Bitte alle erforderlichen Vorgaben zu einer Bestellung beachten.

Ausführungen der abgebildeten Modelle sowie deren Skizzen sind unverbindlich und können sich ändern. Darum müssen wir uns Preisirrtümer, technische Veränderungen, sowie Produktveränderungen und Qualitätsverbesserungen im Sinne des technischen Fortschritts oder zum Erhalt der Lieferfähigkeit (Form/Farbe/Funktion, usw.) vorbehalten. Maßgebend ist der aktuelle Stand der Kollektion. Alle Maßangaben sind ca. Maße in cm und können geringfügig abweichen.

Die eingebauten Elektromotoren entsprechen den DIN- und VDE- Vorschriften. Wir empfehlen trotzdem den Trägern von Herzschrittmachern, ihren Arzt zu befragen um evtl. Problemen vorzubeugen.

Bitte unsere Betten ausschließlich zum Schlafen oder Liegen nutzen. Durch sachgemäße Nutzung, Bedienung, Pflege und einem schlafgesunden Raumklima schaffen sie die Grundlage für die langjährige Produktnutzung und den Erhalt des Schlafkomforts.

Bei den Bezugsmaterialien sind geringe handelsübliche Farbabweichungen durch Lichteinfall oder unterschiedliche Strichrichtungen möglich. Holz ist ein Naturprodukt und evtl. Farbabweichungen oder Maserungen können nicht beeinflusst werden und stellen keinen Reklamationsgrund dar.