

Möbel LETZ

Finden und Wohlfühlen



Typenplan

Toledo von ED-Lifestyle - Boxspringbett 180 stone

Wichtiger Hinweis für Sie

Etwaige Hinweise des Herstellers in dieser Produktinformation, die sich auf die Gewährleistung beziehen, haben für Sie keinerlei Bindungswirkung und können von Ihnen ignoriert werden. Ihre gesetzlichen Gewährleistungsrechte als Verbraucher uns gegenüber, als Ihrem Verkäufer, werden dadurch in keiner Weise berührt oder eingeschränkt. Sie können sich wegen aller Mängel jederzeit an uns wenden. Darüber hinaus gehende Herstellergarantien bleiben natürlich unberührt. Dieser Artikel wird hergestellt von ED-Lifestyle Polstermöbel GmbH & Co. KG, Pyrmonter Straße 78, 32676 Lügde, Deutschland, info@ed-lifestyle.de

Möbel Letz GmbH
Am Gewerbepark 11
06895 Zahna-Elster


Tel.: 035383 - 6018 50

Fax.: 035383 - 6018 17

SORTIMENTSBLATT

TOLEDO 1

Boxspringbett 120 x 200 cm



aufklappbares Kopfteil

| | | | | | | |
|-------------------------------|----|------------------|---|----------|-----|----|
| Stk. im LKW 80 m ³ | 36 | Anzahl Packungen | 3 | Logistik | Ost | MP |
|-------------------------------|----|------------------|---|----------|-----|----|

| | | | |
|---------------------------------------------------------------------|-------------------------------------------------------------|--|--|
| Gestell- und Polsteraufbau | | | |
| Box | Obermatratze | | |
| stabiles, hochwertiges Gestell aus Holzwerkstoffen, Kunststofffüsse | 4-Gang-Bonell-Federkern 2,2 mm, 2 Lagen mit 2 cm Schaum T25 | | |
| 4-Gang-Bonell-Federkern 2,2 mm, 1 Lage mit 1 cm Schaum T 25 | Topper | | |
| | Komfort T25 Schaum-Topper (4 cm), Bezug waschbar bis 40° | | |

Stoff- und Farbvarianten - siehe bitte Seite 2

| | | | | | | | | | |
|---------------------------------|---------|---------|---------|---------|-------------|-------------------------------|-------------------------------------|---------------------------------------------------------------------------------------------|--|
| Abmessungen montiert (B/H/T) cm | | | | | | 121x110x235 | | Stoff: siehe Seite 2 | |
| Liegehöhe | | | | | | 58 | | Artikel zusammengebaut ja <input type="checkbox"/> nein <input checked="" type="checkbox"/> | |
| Liegefläche (cm) | | | | | | 120x200 | | Montageanweisung ja <input checked="" type="checkbox"/> nein <input type="checkbox"/> | |
| Verpackungsmaße | | | | | | Funktion/Motorisierung | | | |
| Nr. | L. (cm) | H. (cm) | B. (cm) | Kubatur | Gewicht(kg) | Kabelbedienung | <input type="checkbox"/> | Rücken echt | |
| 1 | 201 | 39 | 124 | 0,972 | 41 | Funkfernbedienung | <input type="checkbox"/> | ja <input type="checkbox"/> | |
| 2 | 201 | 24 | 121 | 0,584 | 32 | zugelassen bis | <input type="checkbox"/> | nein <input checked="" type="checkbox"/> | |
| 3 | 124 | 37 | 112 | 0,514 | 16 | verstellbar | <input type="checkbox"/> | Technische Änderungen vorbehalten | |
| | | | | | | Motor | <input type="checkbox"/> | | |
| | | | | | | Härtegrad 2 (120 kg) | <input type="checkbox"/> | | |
| | | | | | | Liegeempfinden weich - mittel | <input checked="" type="checkbox"/> | | |
| | | | | | | Liegeempfinden mittel | <input type="checkbox"/> | | |
| Zusammen | | | | 2,070 | 88 | Liegeempfinden mittel - hart | <input type="checkbox"/> | | |

Toledo 1 Seite 2

| Stoffgruppe 1 (Soro ¹) | Artikelnummer | EAN-Code |
|------------------------------------|---------------|-----------------|
| Soro 24 stone | 56-A30-102 | 4250 8263 44567 |
| Soro 91 schlamm | 56-A30-402 | 4250 8263 44093 |
| Soro 41 safran | 56-A30-972 | 4250 8263 44574 |
| Soro 97 anthrazit | 56-A30-602 | 4250 8263 44581 |
| Soro 23 sand | 56-A30-202 | 4250 8263 44598 |
| Soro 90 light grey | 56-A30-522 | 4250 8263 44604 |
| | | |
| | | |

| Stoffgruppe 2 (Lana/Bonn ²) | Artikelnummer | EAN-Code |
|-----------------------------------------|---------------|-----------------|
| Lana 95 grau/Bonn 95 dark grey | 56-A30-072 | 4250 8263 61892 |
| Lana 26 braun-beige/Bonn 23 beige | 56-A30-162 | 4250 8263 61908 |
| Lana 26 braun-beige/Bonn 27 brown | 56-A30-212 | 4250 8263 61915 |
| Lana 100 schwarz/Bonn 96 anthrazit | 56-A30-652 | 4250 8263 61922 |
| | | |
| | | |

¹ Soro: 100 % Polyester

² Lana: 100 % Polyester
Bonn: 100 % Polyester

SORTIMENTSBLATT

TOLEDO 1

Boxspringbett 140 x 200 cm



aufklappbares Kopfteil

Stk. im LKW 80 m³ **32** Anzahl Packungen **5** Logistik **Ost** MP

| | | | |
|------------------------------------------------------------------------------------------------------------------------------------------------------|------------------------------------------------------------------------------------|--|--|
| Gestell- und Polsteraufbau | | | |
| Box stabiles, hochwertiges Gestell aus Holzwerkstoffen, Kunststofffüsse 4-Gang-Bonell-Federkern 2,2 mm, 1 Lage mit 1 cm Schaum T 25 | Obermatratze 4-Gang-Bonell-Federkern 2,2 mm, 2 Lagen mit 2 cm Schaum T25 | | |
| | Topper Komfort T25 Schaum-Topper (4 cm), Bezug waschbar bis 40° | | |

Stoff- und Farbvarianten - siehe bitte Seite 2

| | | | | | | | | |
|---------------------------------|---------|---------|---------|---------|-------------|-------------------------------|-------------------------------------|------------------------------------------|
| Abmessungen montiert (B/H/T) cm | | | | | | Stoff: 100% Polyester | | |
| Liegehöhe | | | | | | Artikel zusammengebaut | | |
| Liegefläche (cm) | | | | | | Montageanweisung | | |
| Verpackungsmaße | | | | | | Funktion/Motorisierung | | |
| Nr. | L. (cm) | H. (cm) | B. (cm) | Kubatur | Gewicht(kg) | Kabelbedienung | <input type="checkbox"/> | Rücken echt |
| 1 | 204 | 39 | 74 | 0,589 | 35 | Funkfernbedienung | <input type="checkbox"/> | ja <input type="checkbox"/> |
| 2 | 204 | 39 | 74 | 0,589 | 35 | zugelassen bis | <input type="checkbox"/> | nein <input checked="" type="checkbox"/> |
| 3 | 144 | 37 | 112 | 0,597 | 18 | verstellbar | <input type="checkbox"/> | Technische Änderungen vorbehalten |
| 4 | 201 | 19 | 141 | 0,538 | 18 | Motor | <input type="checkbox"/> | |
| 5 | 201 | 5 | 141 | 0,142 | 11 | Härtegrad 2 (120 kg) | <input type="checkbox"/> | |
| 6 | | | | | | Liegeempfinden weich - mittel | <input type="checkbox"/> | |
| 7 | | | | | | Liegeempfinden mittel | <input checked="" type="checkbox"/> | |
| Zusammen | | | | 2,454 | 117 | Liegeempfinden mittel - hart | <input type="checkbox"/> | |

Toledo 1 Seite 2

| Stoffgruppe 1 (Soro ¹) | Artikelnummer | EAN-Code |
|------------------------------------|---------------|-----------------|
| Soro 24 stone | 56-A31-102 | 4250 8263 58618 |
| Soro 91 schlamm | 56-A31-402 | 4250 8263 71617 |
| Soro 41 safran | 56-A31-972 | 4250 8263 71624 |
| Soro 97 anthrazit | 56-A31-602 | 4250 8263 71631 |
| Soro 23 sand | 56-A31-202 | 4250 8263 71648 |
| Soro 90 light grey | 56-A31-522 | 4250 8263 71655 |
| | | |
| | | |

| Stoffgruppe 2 (Lana/Bonn ²) | Artikelnummer | EAN-Code |
|-----------------------------------------|---------------|-----------------|
| Lana 95 grau/Bonn 95 dark grey | 56-A31-072 | 4250 8263 71662 |
| Lana 26 braun-beige/Bonn 23 beige | 56-A31-162 | 4250 8263 71679 |
| Lana 26 braun-beige/Bonn 27 brown | 56-A31-212 | 4250 8263 71686 |
| Lana 100 schwarz/Bonn 96 anthrazit | 56-A31-652 | 4250 8263 71693 |
| | | |
| | | |

¹ Soro: 100 % Polyester

² Lana: 100 % Polyester
Bonn: 100 % Polyester

vorläufiges SORTIMENTSBLATT

TOLEDO 1

Boxspringbett 160 x 200 cm



aufklappbares Kopfteil

| | | | | | | |
|-------------------------------|----|------------------|---|----------|-----|----|
| Stk. im LKW 80 m ³ | 24 | Anzahl Packungen | 6 | Logistik | Ost | MP |
|-------------------------------|----|------------------|---|----------|-----|----|

| | | | |
|------------------------------------------------------------------------------------------------------------------------------------------------------|---------------------|--|-------------------------------------------------------------|
| Gestell- und Polsteraufbau | | | |
| Box stabiles, hochwertiges Gestell aus Holzwerkstoffen, Kunststofffüsse 4-Gang-Bonell-Federkern 2,2 mm, 1 Lage mit 1 cm Schaum T 25 | Obermatratze | | 4-Gang-Bonell-Federkern 2,2 mm, 2 Lagen mit 2 cm Schaum T25 |
| | Topper | | Komfort T25 Schaum-Topper (4 cm), Bezug waschbar bis 40° |

Stoff- und Farbvarianten - siehe bitte Seite 2

| | | | | | | | | | | | |
|---------------------------------|---------|---------|---------|---------|-------------|-------------------------------|--|-------------------------------------|------------------------------------------|----------------------------------------|------------------------------------------|
| Abmessungen montiert (B/H/T) cm | | | | | | 161 x 110 x 235 | | Stoff: 100% Polyester | | | |
| Liegehöhe | | | | | | 58 | | Artikel zusammengebaut | | ja <input type="checkbox"/> | nein <input checked="" type="checkbox"/> |
| Liegefläche (cm) | | | | | | 160 x 200 | | Montageanweisung | | ja <input checked="" type="checkbox"/> | nein <input type="checkbox"/> |
| Verpackungsmaße | | | | | | Funktion/Motorisierung | | | | | |
| Nr. | L. (cm) | H. (cm) | B. (cm) | Kubatur | Gewicht(kg) | Kabelbedienung | | <input type="checkbox"/> | Rücken echt | | |
| 1 | 204 | 39 | 84 | 0,670 | 34 | Funkfernbedienung | | <input type="checkbox"/> | ja <input type="checkbox"/> | | |
| 2 | 204 | 39 | 84 | 0,670 | 34 | zugelassen bis | | <input type="checkbox"/> | nein <input checked="" type="checkbox"/> | | |
| 3 | 164 | 37 | 111 | 0,670 | 10 | verstellbar | | <input type="checkbox"/> | Technische Änderungen vorbehalten | | |
| 4 | 201 | 19 | 81 | 0,309 | 17 | Motor | | <input type="checkbox"/> | | | |
| 5 | 201 | 19 | 81 | 0,309 | 17 | Härtegrad 2 (120 kg) | | <input type="checkbox"/> | | | |
| 6 | 201 | 9 | 161 | 0,290 | 7 | Liegeempfinden weich - mittel | | <input type="checkbox"/> | | | |
| 7 | | | | | | Liegeempfinden mittel | | <input checked="" type="checkbox"/> | | | |
| Zusammen | | | | 2,918 | 119 | Liegeempfinden mittel - hart | | <input type="checkbox"/> | | | |

Toledo 1 Seite 2

| Stoffgruppe 1 (Soro ¹) | Artikelnummer | EAN-Code |
|------------------------------------|---------------|-----------------|
| Soro 24 stone | 56-A32-102 | 4250 8263 71525 |
| Soro 91 schlamm | 56-A32-402 | 4250 8263 71532 |
| Soro 41 safran | 56-A32-972 | 4250 8263 71549 |
| Soro 97 anthrazit | 56-A32-602 | 4250 8263 71556 |
| Soro 23 sand | 56-A32-202 | 4250 8263 71518 |
| Soro 90 light grey | 56-A32-522 | 4250 8263 71563 |
| | | |
| | | |

| Stoffgruppe 2 (Lana/Bonn ²) | Artikelnummer | EAN-Code |
|-----------------------------------------|---------------|-----------------|
| Lana 95 grau/Bonn 95 dark grey | 56-A32-072 | 4250 8263 71570 |
| Lana 26 braun-beige/Bonn 23 beige | 56-A32-162 | 4250 8263 71587 |
| Lana 26 braun-beige/Bonn 27 brown | 56-A32-212 | 4250 8263 71594 |
| Lana 100 schwarz/Bonn 96 anthrazit | 56-A32-652 | 4250 8263 71600 |
| | | |
| | | |

¹ Soro: 100 % Polyester

² Lana: 100 % Polyester
Bonn: 100 % Polyester

SORTIMENTSBLATT

TOLEDO 1

Boxspringbett 180 x 200 cm



aufklappbares Kopfteil

| | | | | | | |
|-------------------------------|----|------------------|---|----------|-----|----|
| Stk. im LKW 80 m ³ | 24 | Anzahl Packungen | 6 | Logistik | Ost | MP |
|-------------------------------|----|------------------|---|----------|-----|----|

| | | | |
|---------------------------------------------------------------------|-------------------------------------------------------------|--|--|
| Gestell- und Polsteraufbau | | | |
| Box | Obermatratze | | |
| stabiles, hochwertiges Gestell aus Holzwerkstoffen, Kunststofffüsse | 4-Gang-Bonell-Federkern 2,2 mm, 2 Lagen mit 2 cm Schaum T25 | | |
| 4-Gang-Bonell-Federkern 2,2 mm, 1 Lage mit 1 cm Schaum T 25 | Topper | | |
| | Komfort T25 Schaum-Topper (4 cm), Bezug waschbar bis 40° | | |

Stoff- und Farbvarianten - siehe bitte Seite 2

| | | | | | | | | | | | |
|---------------------------------|---------|---------|---------|---------|-------------|-------------------------------|-------------------------------------|---------------------------------------------------------------------------------------------|--|-------------------------------------------------------|--|
| Abmessungen montiert (B/H/T) cm | | | | | | 191 x 109 x 241 | | Stoff: siehe Seite 2 | | | |
| Liegehöhe | | | | | | 62 | | Artikel zusammengebaut ja <input type="checkbox"/> nein <input checked="" type="checkbox"/> | | | |
| Liegefläche (cm) | | | | | | 180 x 200 | | Montageanweisung ja <input checked="" type="checkbox"/> nein <input type="checkbox"/> | | | |
| Verpackungsmaße | | | | | | Funktion/Motorisierung | | | | | |
| Nr. | L. (cm) | H. (cm) | B. (cm) | Kubatur | Gewicht(kg) | Kabelbedienung | <input type="checkbox"/> | Rücken echt | | | |
| 1 | 204 | 39 | 94 | 0,748 | 38 | Funkfernbedienung | <input type="checkbox"/> | ja <input type="checkbox"/> | | | |
| 2 | 204 | 39 | 94 | 0,748 | 38 | zugelassen bis | <input type="checkbox"/> | nein <input checked="" type="checkbox"/> | | | |
| 3 | 184 | 37 | 112 | 0,762 | 19 | verstellbar | <input type="checkbox"/> | Technische Änderungen vorbehalten | | | |
| | 201 | 19 | 91 | 0,348 | 19 | Motor | <input type="checkbox"/> | | | | |
| | 201 | 19 | 91 | 0,348 | 11 | Härtegrad 2 (120 kg) | <input type="checkbox"/> | | | | |
| | 201 | 5 | 181 | 0,182 | 62 | Liegeempfinden weich - mittel | <input checked="" type="checkbox"/> | | | | |
| | | | | | | Liegeempfinden mittel | | <input type="checkbox"/> | | | |
| Zusammen | | | | | | 3,135 | | 187 | | Liegeempfinden mittel - hart <input type="checkbox"/> | |

Toledo 1 Seite 2

| Stoffgruppe 1 (Soro ¹) | Artikelnummer | EAN-Code |
|------------------------------------|---------------|-----------------|
| Soro 24 stone | 56-A33-102 | 4250 8263 55860 |
| Soro 91 schlamm | 56-A33-402 | 4250 8263 61939 |
| Soro 41 safran | 56-A33-972 | 4250 8263 61946 |
| Soro 97 anthrazit | 56-A33-602 | 4250 8263 61953 |
| Soro 23 sand | 56-A33-202 | 4250 8263 61960 |
| Soro 90 light grey | 56-A33-522 | 4250 8263 61977 |
| | | |
| | | |

| Stoffgruppe 2 (Lana/Bonn ²) | Artikelnummer | EAN-Code |
|-----------------------------------------|---------------|-----------------|
| Lana 95 grau/Bonn 95 dark grey | 56-A33-072 | 4250 8263 61984 |
| Lana 26 braun-beige/Bonn 23 beige | 56-A33-162 | 4250 8263 61991 |
| Lana 26 braun-beige/Bonn 27 brown | 56-A33-212 | 4250 8263 62004 |
| Lana 100 schwarz/Bonn 96 anthrazit | 56-A33-652 | 4250 8263 62011 |
| | | |
| | | |


¹ Soro: 100 % Polyester

² Lana: 100 % Polyester
Bonn: 100 % Polyester

SORTIMENTSBLATT

TOLEDO 2

Boxspringbett 120 x 200 cm mit Bettkasten



aufklappbares Kopfteil

Stk. im LKW 80 m³ **36** Anzahl Packungen **3** Logistik **Ost** MP

| | | | |
|---------------------------------------------------------------------|-----------------------------------------------------------------------------------------------------|--|--|
| Gestell- und Polsteraufbau | | | |
| Box | Obermatratze | | |
| stabiles, hochwertiges Gestell aus Holzwerkstoffen, Kunststofffüsse | 7-Zonen-Tonnentaschenfederkern, 2,0/1,8 mm, 500 Stck. auf 100 x 200 cm, 2 Lagen mit 2 cm Schaum T25 | | |
| 4-Gang-Bonell-Federkern 2,2 mm, 1 Lage mit 1 cm Schaum T 25 | Topper | | |
| | Komfort T25 Schaum-Topper (4 cm), Bezug waschbar bis 40° | | |

Stoff- und Farbvarianten - siehe bitte Seite 2

| | | | | | | | | | | | |
|---------------------------------|---------|---------|---------|---------|-------------|-----------------------------------------------------------|--|--|---------------------------------------------------------------------------------------------|--|--|
| Abmessungen montiert (B/H/T) cm | | | | | | 121x110x235 | | | Stoff: siehe Seite 2 | | |
| Liegehöhe | | | | | | 58 | | | Artikel zusammengebaut ja <input type="checkbox"/> nein <input checked="" type="checkbox"/> | | |
| Liegefläche (cm) | | | | | | 120x200 | | | Montageanweisung ja <input checked="" type="checkbox"/> nein <input type="checkbox"/> | | |
| Verpackungsmaße | | | | | | Funktion/Motorisierung | | | | | |
| Nr. | L. (cm) | H. (cm) | B. (cm) | Kubatur | Gewicht(kg) | Kabelbedienung <input type="checkbox"/> | | | Rücken echt | | |
| 1 | 201 | 39 | 124 | 0,972 | 41 | Funkfernbedienung <input type="checkbox"/> | | | ja <input type="checkbox"/> | | |
| 2 | 201 | 24 | 121 | 0,584 | 32 | zugelassen bis <input type="checkbox"/> | | | nein <input checked="" type="checkbox"/> | | |
| 3 | 124 | 37 | 112 | 0,514 | 16 | verstellbar <input type="checkbox"/> | | | Technische Änderungen vorbehalten | | |
| 4 | | | | | | Motor <input type="checkbox"/> | | | | | |
| 5 | | | | | | Härtegrad 2 (120 kg) <input type="checkbox"/> | | | | | |
| 6 | | | | | | Liegeempfinden weich - mittel <input type="checkbox"/> | | | | | |
| 7 | | | | | | Liegeempfinden mittel <input checked="" type="checkbox"/> | | | | | |
| Zusammen | | | | 2,070 | 88 | Liegeempfinden mittel - hart <input type="checkbox"/> | | | | | |

Toledo 2 Seite 2

| Stoffgruppe 1 (Soro ¹) | Artikelnummer | EAN-Code |
|------------------------------------|---------------|-----------------|
| Soro 24 stone | 56-A34-102 | 4250 8263 48077 |
| Soro 91 schlamm | 56-A34-402 | 4250 8263 45991 |
| Soro 41 safran | 56-A34-972 | 4250 8263 48084 |
| Soro 97 anthrazit | 56-A34-602 | 4250 8263 48091 |
| Soro 23 sand | 56-A34-202 | 4250 8263 48107 |
| Soro 90 light grey | 56-A34-522 | 4250 8263 48114 |
| | | |
| | | |

| Stoffgruppe 2 (Lana/Bonn ²) | Artikelnummer | EAN-Code |
|-----------------------------------------|---------------|-----------------|
| Lana 95 grau/Bonn 95 dark grey | 56-A34-072 | 4250 8263 62301 |
| Lana 26 braun-beige/Bonn 23 beige | 56-A34-162 | 4250 8263 62318 |
| Lana 26 braun-beige/Bonn 27 brown | 56-A34-212 | 4250 8263 62035 |
| Lana 100 schwarz/Bonn 96 anthrazit | 56-A34-652 | 4250 8263 62028 |
| | | |
| | | |

¹ Soro: 100 % Polyester

² Lana: 100 % Polyester
Bonn: 100 % Polyester

vorläufiges SORTIMENTSBLATT

TOLEDO 2

Boxspringbett 140 x 200 cm



aufklappbares Kopfteil

| | | | | | | |
|-------------------------------|----|------------------|---|----------|-----|----|
| Stk. im LKW 80 m ³ | 32 | Anzahl Packungen | 5 | Logistik | Ost | MP |
|-------------------------------|----|------------------|---|----------|-----|----|

| | | | |
|---------------------------------------------------------------------|-----------------------------------------------------------------------------------------------------|--|--|
| Gestell- und Polsteraufbau | | | |
| Box | Obermatratze | | |
| stabiles, hochwertiges Gestell aus Holzwerkstoffen, Kunststofffüsse | 7-Zonen-Tonnentaschenfederkern, 2,0/1,8 mm, 500 Stck. auf 100 x 200 cm, 2 Lagen mit 2 cm Schaum T25 | | |
| 4-Gang-Bonell-Federkern 2,2 mm, 1 Lage mit 1 cm Schaum T 25 | Topper | | |
| | Komfort T25 Schaum-Topper (4 cm), Bezug waschbar bis 40° | | |

Stoff- und Farbvarianten - siehe bitte Seite 2

| | | | | | | | | | | | |
|---------------------------------|---------|---------|---------|---------|-------------|-------------------------------|--|-------------------------------------|------------------------------------------|----------------------------------------|------------------------------------------|
| Abmessungen montiert (B/H/T) cm | | | | | | 141 x 110 x 235 | | Stoff siehe Seite 2 | | | |
| Liegehöhe | | | | | | 58 | | Artikel zusammengebaut | | ja <input type="checkbox"/> | nein <input checked="" type="checkbox"/> |
| Liegefläche (cm) | | | | | | 140 x 200 | | Montageanweisung | | ja <input checked="" type="checkbox"/> | nein <input type="checkbox"/> |
| Verpackungsmaße | | | | | | Funktion/Motorisierung | | | | | |
| Nr. | L. (cm) | H. (cm) | B. (cm) | Kubatur | Gewicht(kg) | Kabelbedienung | | <input type="checkbox"/> | Rücken echt | | |
| 1 | 204 | 39 | 74 | 0,589 | 35 | Funkfernbedienung | | <input type="checkbox"/> | ja <input type="checkbox"/> | | |
| 2 | 204 | 39 | 74 | 0,589 | 35 | zugelassen bis | | <input type="checkbox"/> | nein <input checked="" type="checkbox"/> | | |
| 3 | 144 | 37 | 112 | 0,597 | 18 | verstellbar | | <input type="checkbox"/> | Technische Änderungen vorbehalten | | |
| 4 | 201 | 19 | 141 | 0,538 | 18 | Motor | | <input type="checkbox"/> | | | |
| 5 | 201 | 5 | 141 | 0,142 | 11 | Härtegrad 2 (120 kg) | | <input type="checkbox"/> | | | |
| 6 | | | | | | Liegeempfinden weich - mittel | | <input type="checkbox"/> | | | |
| 7 | | | | | | Liegeempfinden mittel | | <input checked="" type="checkbox"/> | | | |
| Zusammen | | | | 2,454 | 117 | Liegeempfinden mittel - hart | | <input type="checkbox"/> | | | |

Toledo 2 Seite 2

| Stoffgruppe 1 (Soro ¹) | Artikelnummer | EAN-Code |
|------------------------------------|---------------|-----------------|
| Soro 24 stone | 56-A35-102 | 4250 8263 57628 |
| Soro 91 schlamm | 56-A35-402 | 4250 8263 71297 |
| Soro 41 safran | 56-A35-972 | 4250 8263 71303 |
| Soro 97 anthrazit | 56-A35-602 | 4250 8263 57635 |
| Soro 23 sand | 56-A35-202 | 4250 8263 71310 |
| Soro 90 light grey | 56-A35-522 | 4250 8263 71327 |
| | | |
| | | |

| Stoffgruppe 2 (Lana/Bonn ²) | Artikelnummer | EAN-Code |
|-----------------------------------------|---------------|-----------------|
| Lana 95 grau/Bonn 95 dark grey | 56-A35-072 | 4250 8263 70023 |
| Lana 26 braun-beige/Bonn 23 beige | 56-A35-162 | 4250 8263 70030 |
| Lana 26 braun-beige/Bonn 27 brown | 56-A35-212 | 4250 8263 70047 |
| Lana 100 schwarz/Bonn 96 anthrazit | 56-A35-652 | 4250 8263 70054 |
| | | |
| | | |

¹ Soro: 100 % Polyester

² Lana: 100 % Polyester
Bonn: 100 % Polyester

vorläufiges SORTIMENTSBLATT

TOLEDO 2

Boxspringbett 160 x 200 cm



aufklappbares Kopfteil

Stk. im LKW 80 m³ **24** Anzahl Packungen **6** Logistik **Ost** MP

| | | | |
|------------------------------------------------------------------------------------------------------------------------------------------------------|--|----------------------------------------------------------------------------------------------------------------------------|--|
| Gestell- und Polsteraufbau | | | |
| Box stabiles, hochwertiges Gestell aus Holzwerkstoffen, Kunststofffüsse 4-Gang-Bonell-Federkern 2,2 mm, 1 Lage mit 1 cm Schaum T 25 | | Obermatratze 7-Zonen-Tonnentaschenfederkern, 2,0/1,8 mm, 500 Stck. auf 100 x 200 cm, 2 Lagen mit 2 cm Schaum T25 | |
| | | Topper Komfort T25 Schaum-Topper (4 cm), Bezug waschbar bis 40° | |

Beschreibung **Artikelnummer** **EAN-Code**

Stoff- und Farbvarianten - siehe bitte Seite 2

| | | | | | | | | | | | |
|---------------------------------|---------|---------|---------|---------|-------------|-----------------------------------------------------------|--|------------------------------------------|--|---------------------------------------------------------------------------------------------|--|
| Abmessungen montiert (B/H/T) cm | | | | | | 161 x 110 x 235 | | | | Stoff: 100% Polyester | |
| Liegehöhe | | | | | | 58 | | | | Artikel zusammengebaut ja <input type="checkbox"/> nein <input checked="" type="checkbox"/> | |
| Liegefläche (cm) | | | | | | 160 x 200 | | | | Montageanweisung ja <input checked="" type="checkbox"/> nein <input type="checkbox"/> | |
| Verpackungsmaße | | | | | | Funktion/Motorisierung | | | | | |
| Nr. | L. (cm) | H. (cm) | B. (cm) | Kubatur | Gewicht(kg) | Kabelbedienung <input type="checkbox"/> | | Rücken echt | | | |
| 1 | 204 | 39 | 84 | 0,670 | 34 | Funkfernbedienung <input type="checkbox"/> | | ja <input type="checkbox"/> | | | |
| 2 | 204 | 39 | 84 | 0,670 | 34 | zugelassen bis <input type="checkbox"/> | | nein <input checked="" type="checkbox"/> | | | |
| 3 | 164 | 37 | 111 | 0,670 | 10 | verstellbar <input type="checkbox"/> | | Technische Änderungen vorbehalten | | | |
| 4 | 201 | 19 | 81 | 0,309 | 17 | Motor <input type="checkbox"/> | | | | | |
| 5 | 201 | 19 | 81 | 0,309 | 17 | Härtegrad 2 (120 kg) <input type="checkbox"/> | | | | | |
| 6 | 201 | 9 | 161 | 0,290 | 7 | Liegeempfinden weich - mittel <input type="checkbox"/> | | | | | |
| 7 | | | | | | Liegeempfinden mittel <input checked="" type="checkbox"/> | | | | | |
| Zusammen | | | | 2,918 | 119 | Liegeempfinden mittel - hart <input type="checkbox"/> | | | | | |

Toledo 2 Seite 2

| Stoffgruppe 1 (Soro ¹) | Artikelnummer | EAN-Code |
|------------------------------------|---------------|-----------------|
| Soro 24 stone | 56-A36-102 | 4250 8263 57659 |
| Soro 91 schlamm | 56-A36-402 | 4250 8263 57932 |
| Soro 41 safran | 56-A36-972 | 4250 8263 57949 |
| Soro 97 anthrazit | 56-A36-602 | 4250 8263 57642 |
| Soro 23 sand | 56-A36-202 | 4250 8263 57956 |
| Soro 90 light grey | 56-A36-522 | 4250 8263 57963 |
| | | |
| | | |

| Stoffgruppe 2 (Lana/Bonn ²) | Artikelnummer | EAN-Code |
|-----------------------------------------|---------------|-----------------|
| Lana 95 grau/Bonn 95 dark grey | 56-A36-072 | 4250 8263 71259 |
| Lana 26 braun-beige/Bonn 23 beige | 56-A36-162 | 4250 8263 71266 |
| Lana 26 braun-beige/Bonn 27 brown | 56-A36-212 | 4250 8263 71273 |
| Lana 100 schwarz/Bonn 96 anthrazit | 56-A36-652 | 4250 8263 71280 |
| | | |
| | | |

¹ Soro: 100 % Polyester

² Lana: 100 % Polyester
Bonn: 100 % Polyester

SORTIMENTSBLATT

TOLEDO 2

Boxspringbett 180 x 200 cm



aufklappbares Kopfteil

Stk. im LKW 80 m³ **24** Anzahl Packungen **6** Logistik **Ost** MP

| | | | |
|---------------------------------------------------------------------|-----------------------------------------------------------------------------------------------------|--|--|
| Gestell- und Polsteraufbau | | | |
| Box | Obermatratze | | |
| stabiles, hochwertiges Gestell aus Holzwerkstoffen, Kunststofffüsse | 7-Zonen-Tonnentaschenfederkern, 2,0/1,8 mm, 500 Stck. auf 100 x 200 cm, 2 Lagen mit 2 cm Schaum T25 | | |
| 4-Gang-Bonell-Federkern 2,2 mm, 1 Lage mit 1 cm Schaum T 25 | Topper | | |
| | Komfort T25 Schaum-Topper (4 cm), Bezug waschbar bis 40° | | |

Stoff- und Farbvarianten - siehe bitte Seite 2

| | | | | | | | | | | |
|---------------------------------|---------|---------|---------|---------|-------------|-------------------------------|-------------------------------------|------------------------------------------|-------------------------------------|----------------------------------------------------------------------|
| Abmessungen montiert (B/H/T) cm | | | | | | 191 x 109 x 241 | | | Stoff: siehe Seite 2 | |
| Liegehöhe | | | | | | 62 | | | Artikel zusammengebaut | ja <input type="checkbox"/> nein <input checked="" type="checkbox"/> |
| Liegefläche (cm) | | | | | | 180 x 200 | | | Montageanweisung | ja <input checked="" type="checkbox"/> nein <input type="checkbox"/> |
| Verpackungsmaße | | | | | | Funktion/Motorisierung | | | | |
| Nr. | L. (cm) | H. (cm) | B. (cm) | Kubatur | Gewicht(kg) | Kabelbedienung | <input type="checkbox"/> | Rücken echt | | |
| 1 | 204 | 39 | 94 | 0,748 | 38 | Funkfernbedienung | <input type="checkbox"/> | ja | <input type="checkbox"/> | |
| 2 | 204 | 39 | 94 | 0,748 | 38 | zugelassen bis | <input type="checkbox"/> | nein | <input checked="" type="checkbox"/> | |
| 3 | 184 | 37 | 112 | 0,762 | 19 | verstellbar | <input type="checkbox"/> | Technische Änderungen vorbehalten | | |
| 4 | 201 | 19 | 91 | 0,348 | 19 | Motor | <input type="checkbox"/> | | | |
| 5 | 201 | 19 | 91 | 0,348 | 11 | Härtegrad 2 (120 kg) | | | | |
| 6 | 201 | 5 | 181 | 0,182 | 62 | Liegeempfinden weich - mittel | <input type="checkbox"/> | | | |
| 7 | | | | | | Liegeempfinden mittel | <input checked="" type="checkbox"/> | | | |
| Zusammen | | | | 3,135 | 187 | Liegeempfinden mittel - hart | <input type="checkbox"/> | | | |

Toledo 2 Seite 2

| Stoffgruppe 1 (Soro ¹) | Artikelnummer | EAN-Code |
|------------------------------------|---------------|-----------------|
| Soro 24 stone | 56-A37-102 | 4250 8263 46882 |
| Soro 91 schlamm | 56-A37-402 | 4250 8263 46899 |
| Soro 41 safran | 56-A37-972 | 4250 8263 46905 |
| Soro 97 anthrazit | 56-A37-602 | 4250 8263 46912 |
| Soro 23 sand | 56-A37-202 | 4250 8263 46929 |
| Soro 90 light grey | 56-A37-522 | 4250 8263 46936 |
| | | |
| | | |

| Stoffgruppe 2 (Lana/Bonn ²) | Artikelnummer | EAN-Code |
|-----------------------------------------|---------------|-----------------|
| Lana 95 grau/Bonn 95 dark grey | 56-A37-072 | 4250 8263 62042 |
| Lana 26 braun-beige/Bonn 23 beige | 56-A37-162 | 4250 8263 62059 |
| Lana 26 braun-beige/Bonn 27 brown | 56-A37-212 | 4250 8263 62066 |
| Lana 100 schwarz/Bonn 96 anthrazit | 56-A37-652 | 4250 8263 62073 |
| | | |
| | | |


¹ Soro: 100 % Polyester

² Lana: 100 % Polyester
Bonn: 100 % Polyester

SORTIMENTSBLATT

TOLEDO 3

Boxspringbett 120 x 200 cm mit Bettkasten



aufklappbares Kopfteil

| | | | | | | |
|-------------------------------|----|------------------|---|----------|-----|----|
| Stk. im LKW 80 m ³ | 36 | Anzahl Packungen | 3 | Logistik | Ost | MP |
|-------------------------------|----|------------------|---|----------|-----|----|

| | | | |
|---------------------------------------------------------------------|--|-----------------------------------------------------------------------------------------------------|--|
| Gestell- und Polsteraufbau | | Obermatratze | |
| Box | | 7-Zonen-Tonnentaschenfederkern, 2,0/1,8 mm, 500 Stck. auf 100 x 200 cm, 2 Lagen mit 2 cm Schaum T25 | |
| stabiles, hochwertiges Gestell aus Holzwerkstoffen, Kunststofffüsse | | Topper | |
| 4-Gang-Bonell-Federkern 2,2 mm, 1 Lage mit 1 cm Schaum T 25 | | Visco 5018-Topper (4 cm), Bezug waschbar bis 40° | |

Stoff- und Farbvarianten - siehe bitte Seite 2

| | | | | | | | | | |
|---------------------------------|---------|---------|---------|---------|-------------|-------------------------------|-------------------------------------|---------------------------------------------------------------------------------------------|--|
| Abmessungen montiert (B/H/T) cm | | | | | | 121x110x235 | | Stoff: siehe Seite 2 | |
| Liegehöhe | | | | | | 58 | | Artikel zusammengebaut <input type="checkbox"/> ja <input checked="" type="checkbox"/> nein | |
| Liegefläche (cm) | | | | | | 120x200 | | Montageanweisung <input checked="" type="checkbox"/> ja <input type="checkbox"/> nein | |
| Verpackungsmaße | | | | | | Funktion/Motorisierung | | | |
| Nr. | L. (cm) | H. (cm) | B. (cm) | Kubatur | Gewicht(kg) | Kabelbedienung | <input type="checkbox"/> | Rücken echt | |
| 1 | 201 | 39 | 124 | 0,972 | 41 | Funkfernbedienung | <input type="checkbox"/> | ja <input type="checkbox"/> | |
| 2 | 201 | 24 | 121 | 0,584 | 32 | zugelassen bis | <input type="checkbox"/> | nein <input checked="" type="checkbox"/> | |
| 3 | 124 | 37 | 112 | 0,514 | 16 | verstellbar | <input type="checkbox"/> | Technische Änderungen vorbehalten | |
| 4 | | | | | | Motor | <input type="checkbox"/> | | |
| 5 | | | | | | Härtegrad 2 (120 kg) | <input type="checkbox"/> | | |
| 6 | | | | | | Liegeempfinden weich - mittel | <input checked="" type="checkbox"/> | | |
| 7 | | | | | | Liegeempfinden mittel | <input type="checkbox"/> | | |
| Zusammen | | | | 2,070 | 88 | Liegeempfinden mittel - hart | <input type="checkbox"/> | | |

Toledo 3 Seite 2

| Stoffgruppe 1 (Soro ¹) | Artikelnummer | EAN-Code |
|------------------------------------|---------------|-----------------|
| Soro 24 stone | 56-A38-102 | 4250 8263 44109 |
| Soro 91 schlamm | 56-A38-402 | 4250 8263 62080 |
| Soro 41 safran | 56-A38-972 | 4250 8263 62097 |
| Soro 97 anthrazit | 56-A38-602 | 4250 8263 55020 |
| Soro 23 sand | 56-A38-202 | 4250 8263 61779 |
| Soro 90 light grey | 56-A38-522 | 4250 8263 54849 |
| | | |
| | | |

| Stoffgruppe 2 (Lana/Bonn ²) | Artikelnummer | EAN-Code |
|-----------------------------------------|---------------|-----------------|
| Lana 95 grau/Bonn 95 dark grey | 56-A38-072 | 4250 8263 62103 |
| Lana 26 braun-beige/Bonn 23 beige | 56-A38-162 | 4250 8263 62110 |
| Lana 26 braun-beige/Bonn 27 brown | 56-A38-212 | 4250 8263 62127 |
| Lana 100 schwarz/Bonn 96 anthrazit | 56-A38-652 | 4250 8263 62134 |
| | | |
| | | |

¹ Soro: 100 % Polyester

² Lana: 100 % Polyester
Bonn: 100 % Polyester

vorläufiges SORTIMENTSBLATT

TOLEDO 3

Boxspringbett 140 x 200 cm



aufklappbares Kopfteil

| | | | | | | |
|-------------------------------|----|------------------|---|----------|-----|----|
| Stk. im LKW 80 m ³ | 32 | Anzahl Packungen | 5 | Logistik | Ost | MP |
|-------------------------------|----|------------------|---|----------|-----|----|

| | | | |
|---------------------------------------------------------------------|----------------------|-----------------------------------------------------------------------------------------------------|--|
| Gestell- und Polsteraufbau | | | |
| Box | | Obermatratze | |
| stabiles, hochwertiges Gestell aus Holzwerkstoffen, Kunststofffüsse | | 7-Zonen-Tonnentaschenfederkern, 2,0/1,8 mm, 500 Stck. auf 100 x 200 cm, 2 Lagen mit 2 cm Schaum T25 | |
| 4-Gang-Bonell-Federkern 2,2 mm, 1 Lage mit 1 cm Schaum T 25 | | Topper | |
| | | Visco 5018-Topper (4 cm), Bezug waschbar bis 40° | |
| Beschreibung | Artikelnummer | EAN-Code | |

Stoff- und Farbvarianten - siehe bitte Seite 2

| | | | | | | | | | |
|------------------------------------------|---------|---------|---------|---------|-------------|-------------------------------|--|----------------------------------------------------------------------|--|
| Abmessungen montiert (B/H/T) cm | | | | | | 141 x 110 x 235 | | Stoff: 100% Polyester | |
| Liegehöhe | | | | | | 58 | | Artikel zusammengebaut | |
| Liegefläche (cm) | | | | | | 140 x 200 | | ja <input type="checkbox"/> nein <input checked="" type="checkbox"/> | |
| Verpackungsmaße | | | | | | | | Montageanweisung | |
| | | | | | | | | ja <input checked="" type="checkbox"/> nein <input type="checkbox"/> | |
| | | | | | | | | Funktion/Motorisierung | |
| Nr. | L. (cm) | H. (cm) | B. (cm) | Kubatur | Gewicht(kg) | Kabelbedienung | | <input type="checkbox"/> | |
| 1 | 204 | 39 | 74 | 0,589 | 35 | Funkfernbedienung | | <input type="checkbox"/> | |
| 2 | 204 | 39 | 74 | 0,589 | 35 | zugelassen bis | | ja <input type="checkbox"/> nein <input checked="" type="checkbox"/> | |
| 3 | 144 | 37 | 112 | 0,597 | 18 | verstellbar | | <input type="checkbox"/> | |
| 4 | 201 | 19 | 141 | 0,538 | 18 | Motor | | <input type="checkbox"/> | |
| 5 | 201 | 5 | 141 | 0,142 | 11 | Härtegrad 2 (120 kg) | | <input type="checkbox"/> | |
| 6 | | | | | | Liegeempfinden weich - mittel | | <input type="checkbox"/> | |
| 7 | | | | | | Liegeempfinden mittel | | <input checked="" type="checkbox"/> | |
| Zusammen | | | | 2,454 | 117 | Liegeempfinden mittel - hart | | <input type="checkbox"/> | |
| Technische Änderungen vorbehalten | | | | | | | | | |

Toledo 3 Seite 2

| Stoffgruppe 1 (Soro ¹) | Artikelnummer | EAN-Code |
|------------------------------------|---------------|-----------------|
| Soro 24 stone | 56-A39-102 | 4250 8263 82729 |
| Soro 91 schlamm | 56-A39-402 | 4250 8263 82705 |
| Soro 41 safran | 56-A39-972 | 4250 8263 82712 |
| Soro 97 anthrazit | 56-A39-602 | 4250 8263 82750 |
| Soro 23 sand | 56-A39-202 | 4250 8263 82736 |
| Soro 90 light grey | 56-A39-522 | 4250 8263 82743 |
| | | |

| Stoffgruppe 2 (Lana/Bonn ²) | Artikelnummer | EAN-Code |
|-----------------------------------------|---------------|-----------------|
| Lana 95 grau/Bonn 95 dark grey | 56-A39-072 | 4250 8263 85881 |
| Lana 26 braun-beige/Bonn 23 beige | 56-A39-162 | 4250 8263 85898 |
| Lana 26 braun-beige/Bonn 27 brown | 56-A39-212 | 4250 8263 85904 |
| Lana 100 schwarz/Bonn 96 anthrazit | 56-A39-652 | 4250 8263 85911 |
| | | |
| | | |

¹ Soro: 100 % Polyester

² Lana: 100 % Polyester
Bonn: 100 % Polyester

vorläufiges SORTIMENTSBLATT

TOLEDO 3

Boxspringbett 160 x 200 cm



aufklappbares Kopfteil

| | | | | | | |
|-------------------------------|----|------------------|---|----------|-----|----|
| Stk. im LKW 80 m ³ | 24 | Anzahl Packungen | 6 | Logistik | Ost | MP |
|-------------------------------|----|------------------|---|----------|-----|----|

| | | | |
|---------------------------------------------------------------------|--|-----------------------------------------------------------------------------------------------------|-----------------|
| Gestell- und Polsteraufbau | | | |
| Box | | Obermatratze | |
| stabiles, hochwertiges Gestell aus Holzwerkstoffen, Kunststofffüsse | | 7-Zonen-Tonnentaschenfederkern, 2,0/1,8 mm, 500 Stck. auf 100 x 200 cm, 2 Lagen mit 2 cm Schaum T25 | |
| 4-Gang-Bonell-Federkern 2,2 mm, 1 Lage mit 1 cm Schaum T 25 | | Topper | |
| | | Visco 5018-Topper (4 cm), Bezug waschbar bis 40° | |
| Beschreibung | | Artikelnummer | EAN-Code |

Stoff- und Farbvarianten - siehe bitte Seite 2

| | | | | | | | | | | | |
|---------------------------------|---------|---------|---------|---------|-------------|-------------------------------|--|-------------------------------------|------------------------------------------|----------------------------------------|------------------------------------------|
| Abmessungen montiert (B/H/T) cm | | | | | | 161 x 110 x 235 | | Stoff: 100% Polyester | | | |
| Liegehöhe | | | | | | 58 | | Artikel zusammengebaut | | ja <input type="checkbox"/> | nein <input checked="" type="checkbox"/> |
| Liegefläche (cm) | | | | | | 160 x 200 | | Montageanweisung | | ja <input checked="" type="checkbox"/> | nein <input type="checkbox"/> |
| Verpackungsmaße | | | | | | Funktion/Motorisierung | | | | | |
| Nr. | L. (cm) | H. (cm) | B. (cm) | Kubatur | Gewicht(kg) | Kabelbedienung | | <input type="checkbox"/> | Rücken echt | | |
| 1 | 204 | 39 | 84 | 0,670 | 34 | Funkfernbedienung | | <input type="checkbox"/> | ja <input type="checkbox"/> | | |
| 2 | 204 | 39 | 84 | 0,670 | 34 | zugelassen bis | | <input type="checkbox"/> | nein <input checked="" type="checkbox"/> | | |
| 3 | 164 | 37 | 111 | 0,670 | 10 | verstellbar | | <input type="checkbox"/> | Technische Änderungen vorbehalten | | |
| 4 | 201 | 19 | 81 | 0,309 | 17 | Motor | | <input type="checkbox"/> | | | |
| 5 | 201 | 19 | 81 | 0,309 | 17 | Härtegrad 2 (120 kg) | | <input type="checkbox"/> | | | |
| 6 | 201 | 9 | 161 | 0,290 | 7 | Liegeempfinden weich - mittel | | <input type="checkbox"/> | | | |
| 7 | | | | | | Liegeempfinden mittel | | <input checked="" type="checkbox"/> | | | |
| Zusammen | | | | 2,918 | 119 | Liegeempfinden mittel - hart | | <input type="checkbox"/> | | | |

Toledo 3 Seite 2

| Stoffgruppe 1 (Soro ¹) | Artikelnummer | EAN-Code |
|------------------------------------|---------------|-----------------|
| Soro 24 stone | 56-A40-102 | 4250 8263 83061 |
| Soro 91 schlamm | 56-A40-402 | 4250 8263 83078 |
| Soro 41 safran | 56-A40-972 | 4250 8263 83085 |
| Soro 97 anthrazit | 56-A40-602 | 4250 8263 83092 |
| Soro 23 sand | 56-A40-202 | 4250 8263 83108 |
| Soro 90 light grey | 56-A40-522 | 4250 8263 83115 |
| | | |

| Stoffgruppe 2 (Lana/Bonn ²) | Artikelnummer | EAN-Code |
|-----------------------------------------|---------------|-----------------|
| Lana 95 grau/Bonn 95 dark grey | 56-A40-072 | 4250 8263 83122 |
| Lana 26 braun-beige/Bonn 23 beige | 56-A40-162 | 4250 8263 83139 |
| Lana 26 braun-beige/Bonn 27 brown | 56-A40-212 | 4250 8263 83146 |
| Lana 100 schwarz/Bonn 96 anthrazit | 56-A40-652 | 4250 8263 83153 |
| | | |

¹ Soro: 100 % Polyester

² Lana: 100 % Polyester
Bonn: 100 % Polyester

SORTIMENTSBLATT

TOLEDO 3

Boxspringbett 180 x 200 cm



aufklappbares Kopfteil

Stk. im LKW 80 m³ **24** Anzahl Packungen **6** Logistik **Ost** **MP**

| | | | |
|---------------------------------------------------------------------|-----------------------------------------------------------------------------------------------------|--|--|
| Gestell- und Polsteraufbau | | | |
| Box | Obermatratze | | |
| stabiles, hochwertiges Gestell aus Holzwerkstoffen, Kunststofffüsse | 7-Zonen-Tonnentaschenfederkern, 2,0/1,8 mm, 500 Stck. auf 100 x 200 cm, 2 Lagen mit 2 cm Schaum T25 | | |
| 4-Gang-Bonell-Federkern 2,2 mm, 1 Lage mit 1 cm Schaum T 25 | Topper | | |
| | Visco 5018-Topper (4 cm), Bezug waschbar bis 40° | | |

Stoff- und Farbvarianten - siehe bitte Seite 2

| | | | | | | | | |
|---------------------------------|---------|---------|---------|---------|-------------|-------------------------------|-------------------------------------|------------------------------------------|
| Abmessungen montiert (B/H/T) cm | | | | | | Stoff: 100% Polyester | | |
| Liegehöhe | | | | | | Artikel zusammengebaut | | |
| Liegefläche (cm) | | | | | | Montageanweisung | | |
| Verpackungsmaße | | | | | | Funktion/Motorisierung | | |
| Nr. | L. (cm) | H. (cm) | B. (cm) | Kubatur | Gewicht(kg) | Kabelbedienung | <input type="checkbox"/> | Rücken echt |
| 1 | 204 | 39 | 94 | 0,748 | 38 | Funkfernbedienung | <input type="checkbox"/> | ja <input type="checkbox"/> |
| 2 | 204 | 39 | 94 | 0,748 | 38 | zugelassen bis | <input type="checkbox"/> | nein <input checked="" type="checkbox"/> |
| 3 | 184 | 37 | 112 | 0,762 | 19 | verstellbar | <input type="checkbox"/> | Technische Änderungen vorbehalten |
| 4 | 201 | 19 | 91 | 0,348 | 19 | Motor | <input type="checkbox"/> | |
| 5 | 201 | 19 | 91 | 0,348 | 11 | Härtegrad 2 (120 kg) | | |
| 6 | 201 | 5 | 181 | 0,182 | 62 | Liegeempfinden weich - mittel | <input type="checkbox"/> | |
| 7 | | | | | | Liegeempfinden mittel | <input checked="" type="checkbox"/> | |
| Zusammen | | | | 3,135 | 187 | Liegeempfinden mittel - hart | <input type="checkbox"/> | |

Toledo 3 Seite 2

| Stoffgruppe 1 (Soro ¹) | Artikelnummer | EAN-Code |
|------------------------------------|---------------|-----------------|
| Soro 24 stone | 56-A41-102 | 4250 8263 45472 |
| Soro 91 schlamm | 56-A41-402 | 4250 8263 49067 |
| Soro 41 safran | 56-A41-972 | 4250 8263 51817 |
| Soro 97 anthrazit | 56-A41-602 | 4250 8263 50285 |
| Soro 23 sand | 56-A41-202 | 4250 8263 51732 |
| Soro 90 light grey | 56-A41-522 | 4250 8263 54832 |
| | | |
| | | |

| Stoffgruppe 2 (Lana/Bonn ²) | Artikelnummer | EAN-Code |
|-----------------------------------------|---------------|-----------------|
| Lana 95 grau/Bonn 95 dark grey | 56-A41-072 | 4250 8263 62141 |
| Lana 26 braun-beige/Bonn 23 beige | 56-A41-162 | 4250 8263 62158 |
| Lana 26 braun-beige/Bonn 27 brown | 56-A41-212 | 4250 8263 62165 |
| Lana 100 schwarz/Bonn 96 anthrazit | 56-A41-652 | 4250 8263 62172 |
| | | |
| | | |


¹ Soro: 100 % Polyester

² Lana: 100 % Polyester
Bonn: 100 % Polyester

SORTIMENTSBLATT

TOLEDO 4

Boxspringbett 120 x 200 cm mit Bettkasten



aufklappbares Kopfteil

Stk. im LKW 80 m³ **36** Anzahl Packungen **3** Logistik **Ost** MP

| | | | |
|--------------------------------------------------------------------------------------------------------------------------------------------------|--|-------------------------------------------------------------------|--|
| Gestell- und Polsteraufbau | | Obermatratze | |
| Box stabiles, hochwertiges Gestell aus Holzwerkstoffen, Kunststofffüsse 4-Gang-Bonell-Federkern 2,2 mm, 1 Lage mit 1 cm Schaum T 25 | | Multipocket 1000 Stck, 1,4/1,27 mm, 2 Lagen mit 2 cm Schaum T25 | |
| | | Topper Visco 5018-Topper (4 cm), Bezug waschbar bis 40° | |

Stoff- und Farbvarianten - siehe bitte Seite 2

| | | | | | | | | | | | |
|---------------------------------|---------|---------|---------|---------|-------------|------------------------------------------------------------------|--|--|---------------------------------------------------------------------------------------------|--|--|
| Abmessungen montiert (B/H/T) cm | | | | | | 121x110x235 | | | Stoff: 100% Polyester | | |
| Liegehöhe | | | | | | 58 | | | Artikel zusammengebaut ja <input type="checkbox"/> nein <input checked="" type="checkbox"/> | | |
| Liegefläche (cm) | | | | | | 120x200 | | | Montageanweisung ja <input checked="" type="checkbox"/> nein <input type="checkbox"/> | | |
| Verpackungsmaße | | | | | | Funktion/Motorisierung | | | | | |
| Nr. | L. (cm) | H. (cm) | B. (cm) | Kubatur | Gewicht(kg) | Kabelbedienung <input type="checkbox"/> | | | Rücken echt | | |
| 1 | 201 | 39 | 124 | 0,972 | 41 | Funkfernbedienung <input type="checkbox"/> | | | ja <input type="checkbox"/> | | |
| 2 | 201 | 24 | 121 | 0,584 | 32 | zugelassen bis <input type="checkbox"/> | | | nein <input checked="" type="checkbox"/> | | |
| 3 | 124 | 37 | 112 | 0,514 | 16 | verstellbar <input type="checkbox"/> | | | Technische Änderungen vorbehalten | | |
| 4 | | | | | | Motor <input type="checkbox"/> | | | | | |
| 5 | | | | | | Härtegrad 2 (120 kg) <input type="checkbox"/> | | | | | |
| 6 | | | | | | Liegeempfinden weich - mittel <input type="checkbox"/> | | | | | |
| 7 | | | | | | Liegeempfinden mittel <input type="checkbox"/> | | | | | |
| Zusammen | | | | 2,070 | 88 | Liegeempfinden mittel - hart <input checked="" type="checkbox"/> | | | | | |

Toledo 4 Seite 2

| Stoffgruppe 1 (Soro ¹) | Artikelnummer | EAN-Code |
|------------------------------------|---------------|-----------------|
| Soro 24 stone | 56-A42-102 | 4250 8263 44963 |
| Soro 91 schlamm | 56-A42-402 | 4250 8263 60154 |
| Soro 41 safran | 56-A42-972 | 4250 8263 60161 |
| Soro 97 anthrazit | 56-A42-602 | 4250 8263 60178 |
| Soro 23 sand | 56-A42-202 | 4250 8263 47933 |
| Soro 90 light grey | 56-A42-522 | 4250 8263 48480 |
| | | |
| | | |

| Stoffgruppe 2 (Lana/Bonn ²) | Artikelnummer | EAN-Code |
|-----------------------------------------|---------------|-----------------|
| Lana 95 grau/Bonn 95 dark grey | 56-A42-072 | 4250 8263 62189 |
| Lana 26 braun-beige/Bonn 23 beige | 56-A42-162 | 4250 8263 62196 |
| Lana 26 braun-beige/Bonn 27 brown | 56-A42-212 | 4250 8263 62202 |
| Lana 100 schwarz/Bonn 96 anthrazit | 56-A42-652 | 4250 8263 62219 |
| | | |
| | | |

¹ Soro: 100 % Polyester

² Lana: 100 % Polyester
Bonn: 100 % Polyester

SORTIMENTSBLATT

TOLEDO 4

Boxspringbett 140 x 200 cm



aufklappbares Kopfteil

| | | | | | | |
|-------------------------------|----|------------------|---|----------|-----|----|
| Stk. im LKW 80 m ³ | 32 | Anzahl Packungen | 5 | Logistik | Ost | MP |
|-------------------------------|----|------------------|---|----------|-----|----|

| | | | |
|--------------------------------------------------------------------------------------------------------------------------------------------------|--|----------------------------------------------------------------------------------------|-----------------|
| Gestell- und Polsteraufbau | | | |
| Box stabiles, hochwertiges Gestell aus Holzwerkstoffen, Kunststofffüsse 4-Gang-Bonell-Federkern 2,2 mm, 1 Lage mit 1 cm Schaum T 25 | | Obermatratze Multipocket 1000 Stck, 1,4/1,27 mm, 2 Lagen mit 2 cm Schaum T25 | |
| | | Topper Visco 5018-Topper (4 cm), Bezug waschbar bis 40° | |
| Beschreibung | | Artikelnummer | EAN-Code |

Stoff- und Farbvarianten - siehe bitte Seite 2

| | | | | | | | | | |
|------------------------------------------|---------|---------|---------|---------|-------------|-------------------------------|--|----------------------------------------------------------------------|--|
| Abmessungen montiert (B/H/T) cm | | | | | | 141 x 110 x 235 | | Stoff: 100% Polyester | |
| Liegehöhe | | | | | | 58 | | Artikel zusammengebaut | |
| Liegefläche (cm) | | | | | | 140 x 200 | | ja <input type="checkbox"/> nein <input checked="" type="checkbox"/> | |
| Verpackungsmaße | | | | | | | | Montageanweisung | |
| | | | | | | | | ja <input checked="" type="checkbox"/> nein <input type="checkbox"/> | |
| | | | | | | | | Funktion/Motorisierung | |
| Nr. | L. (cm) | H. (cm) | B. (cm) | Kubatur | Gewicht(kg) | Kabelbedienung | | <input type="checkbox"/> | |
| 1 | 204 | 39 | 74 | 0,589 | 35 | Funkfernbedienung | | <input type="checkbox"/> | |
| 2 | 204 | 39 | 74 | 0,589 | 35 | zugelassen bis | | ja <input type="checkbox"/> nein <input checked="" type="checkbox"/> | |
| 3 | 144 | 37 | 112 | 0,597 | 18 | verstellbar | | <input type="checkbox"/> | |
| 4 | 201 | 19 | 141 | 0,538 | 18 | Motor | | <input type="checkbox"/> | |
| 5 | 201 | 5 | 141 | 0,142 | 11 | Härtegrad 2 (120 kg) | | <input type="checkbox"/> | |
| 6 | | | | | | Liegeempfinden weich - mittel | | <input type="checkbox"/> | |
| 7 | | | | | | Liegeempfinden mittel | | <input checked="" type="checkbox"/> | |
| Zusammen | | | | 2,454 | 117 | Liegeempfinden mittel - hart | | <input type="checkbox"/> | |
| Technische Änderungen vorbehalten | | | | | | | | | |

Toledo 4 Seite 2

| Stoffgruppe 1 (Soro ¹) | Artikelnummer | EAN-Code |
|------------------------------------|---------------|-----------------|
| Soro 24 stone | 56-A43-102 | 4250 8263 85928 |
| Soro 91 schlamm | 56-A43-402 | 4250 8263 85935 |
| Soro 41 safran | 56-A43-972 | 4250 8263 85942 |
| Soro 97 anthrazit | 56-A43-602 | 4250 8263 85959 |
| Soro 23 sand | 56-A43-202 | 4250 8263 85966 |
| Soro 90 light grey | 56-A43-522 | 4250 8263 85973 |
| | | |

| Stoffgruppe 2 (Lana/Bonn ²) | Artikelnummer | EAN-Code |
|-----------------------------------------|---------------|-----------------|
| Lana 95 grau/Bonn 95 dark grey | 56-A43-072 | 4250 8263 85980 |
| Lana 26 braun-beige/Bonn 23 beige | 56-A43-162 | 4250 8263 85997 |
| Lana 26 braun-beige/Bonn 27 brown | 56-A43-212 | 4250 8263 86000 |
| Lana 100 schwarz/Bonn 96 anthrazit | 56-A43-652 | 4250 8263 86017 |
| | | |
| | | |

¹ Soro: 100 % Polyester

² Lana: 100 % Polyester
Bonn: 100 % Polyester

vorläufiges SORTIMENTSBLATT

TOLEDO 4

Boxspringbett 160 x 200 cm



aufklappbares Kopfteil

Stk. im LKW 80 m³ **24** Anzahl Packungen **6** Logistik **Ost** MP

| | | | |
|--------------------------------------------------------------------|-----------------------------------------------------------------|--|--|
| Gestell- und Polsteraufbau | | | |
| Box | Obermatratze | | |
| stabiles, hochwertiges Gestell aus Holzwerkstoffen, Kunststofffüße | Multipocket 1000 Stck, 1,4/1,27 mm, 2 Lagen mit 2 cm Schaum T25 | | |
| 4-Gang-Bonell-Federkern 2,2 mm, 1 Lage mit 1 cm Schaum T 25 | Topper | | |
| | Visco 5018-Topper (4 cm), Bezug waschbar bis 40° | | |

Stoff- und Farbvarianten - siehe bitte Seite 2

| | | | | | | | | | | | |
|---------------------------------|---------|---------|---------|---------|-------------|-----------------------------------------------------------|--|--|---------------------------------------------------------------------------------------------|--|--|
| Abmessungen montiert (B/H/T) cm | | | | | | 161 x 110 x 235 | | | Stoff: 100% Polyester | | |
| Liegehöhe | | | | | | 58 | | | Artikel zusammengebaut ja <input type="checkbox"/> nein <input checked="" type="checkbox"/> | | |
| Liegefläche (cm) | | | | | | 160 x 200 | | | Montageanweisung ja <input checked="" type="checkbox"/> nein <input type="checkbox"/> | | |
| Verpackungsmaße | | | | | | Funktion/Motorisierung | | | | | |
| Nr. | L. (cm) | H. (cm) | B. (cm) | Kubatur | Gewicht(kg) | Kabelbedienung <input type="checkbox"/> | | | Rücken echt <input type="checkbox"/> | | |
| 1 | 204 | 39 | 84 | 0,670 | 34 | Funkfernbedienung <input type="checkbox"/> | | | ja <input type="checkbox"/> | | |
| 2 | 204 | 39 | 84 | 0,670 | 34 | zugelassen bis <input type="checkbox"/> | | | nein <input checked="" type="checkbox"/> | | |
| 3 | 164 | 37 | 111 | 0,670 | 10 | verstellbar <input type="checkbox"/> | | | Technische Änderungen vorbehalten | | |
| 4 | 201 | 19 | 81 | 0,309 | 17 | Motor <input type="checkbox"/> | | | | | |
| 5 | 201 | 19 | 81 | 0,309 | 17 | Härtegrad 2 (120 kg) <input type="checkbox"/> | | | | | |
| 6 | 201 | 9 | 161 | 0,290 | 7 | Liegeempfinden weich - mittel <input type="checkbox"/> | | | | | |
| 7 | | | | | | Liegeempfinden mittel <input checked="" type="checkbox"/> | | | | | |
| Zusammen | | | | 2,918 | 119 | Liegeempfinden mittel - hart <input type="checkbox"/> | | | | | |

Toledo 4 Seite 2

| Stoffgruppe 1 (Soro ¹) | Artikelnummer | EAN-Code |
|------------------------------------|---------------|-----------------|
| Soro 24 stone | 56-A44-102 | 4250 8263 83795 |
| Soro 91 schlamm | 56-A44-402 | 4250 8263 83801 |
| Soro 41 safran | 56-A44-972 | 4250 8263 83818 |
| Soro 97 anthrazit | 56-A44-602 | 4250 8263 83825 |
| Soro 23 sand | 56-A44-202 | 4250 8263 83832 |
| Soro 90 light grey | 56-A44-522 | 4250 8263 83849 |
| | | |
| | | |

| Stoffgruppe 2 (Lana/Bonn ²) | Artikelnummer | EAN-Code |
|-----------------------------------------|---------------|-----------------|
| Lana 95 grau/Bonn 95 dark grey | 56-A44-072 | 4250 8263 83856 |
| Lana 26 braun-beige/Bonn 23 beige | 56-A44-162 | 4250 8263 83863 |
| Lana 26 braun-beige/Bonn 27 brown | 56-A44-212 | 4250 8263 83870 |
| Lana 100 schwarz/Bonn 96 anthrazit | 56-A44-652 | 4250 8263 83887 |
| | | |
| | | |

¹ Soro: 100 % Polyester

² Lana: 100 % Polyester
Bonn: 100 % Polyester

SORTIMENTSBLATT

TOLEDO 4

Boxspringbett 180 x 200 cm



aufklappbares Kopfteil

| | | | | | | |
|-------------------------------|----|------------------|---|----------|-----|----|
| Stk. im LKW 80 m ³ | 24 | Anzahl Packungen | 6 | Logistik | Ost | MP |
|-------------------------------|----|------------------|---|----------|-----|----|

| | | | |
|---------------------------------------------------------------------|-----------------------------------------------------------------|--|--|
| Gestell- und Polsteraufbau | | | |
| Box | Obermatratze | | |
| stabiles, hochwertiges Gestell aus Holzwerkstoffen, Kunststofffüsse | Multipocket 1000 Stck, 1,4/1,27 mm, 2 Lagen mit 2 cm Schaum T25 | | |
| 4-Gang-Bonell-Federkern 2,2 mm, 1 Lage mit 1 cm Schaum T 25 | Topper | | |
| | Visco 5018-Topper (4 cm), Bezug waschbar bis 40° | | |

Stoff- und Farbvarianten - siehe bitte Seite 2

| | | | | | | | |
|---------------------------------|---------|-----------------|---------|------------------------------|----------------------------------------|------------------------------------------------------------------|------------------------------------------|
| Abmessungen montiert (B/H/T) cm | | 191 x 109 x 241 | | Stoff: 100% Polyester | | | |
| Liegehöhe | | 62 | | Artikel zusammengebaut | ja <input type="checkbox"/> | nein <input checked="" type="checkbox"/> | |
| Liegefläche (cm) | | 180 x 200 | | Montageanweisung | ja <input checked="" type="checkbox"/> | nein <input type="checkbox"/> | |
| Verpackungsmaße | | | | | | Funktion/Motorisierung | |
| Nr. | L. (cm) | H. (cm) | B. (cm) | Kubatur | Gewicht(kg) | Kabelbedienung <input type="checkbox"/> | Rücken echt |
| 1 | 204 | 39 | 94 | 0,748 | 38 | Funkfernbedienung <input type="checkbox"/> | ja <input type="checkbox"/> |
| 2 | 204 | 39 | 94 | 0,748 | 38 | zugelassen bis <input type="checkbox"/> | nein <input checked="" type="checkbox"/> |
| 3 | 184 | 37 | 112 | 0,762 | 19 | verstellbar <input type="checkbox"/> | Technische Änderungen vorbehalten |
| 4 | 201 | 19 | 91 | 0,348 | 19 | Motor <input type="checkbox"/> | |
| 5 | 201 | 19 | 91 | 0,348 | 11 | Härtegrad 2 (120 kg) | |
| 6 | 201 | 5 | 181 | 0,182 | 62 | Liegeempfinden weich - mittel <input type="checkbox"/> | |
| 7 | | | | | | Liegeempfinden mittel <input type="checkbox"/> | |
| Zusammen | | | | 3,135 | 187 | Liegeempfinden mittel - hart <input checked="" type="checkbox"/> | |

Toledo 4 Seite 2

| Stoffgruppe 1 (Soro ¹) | Artikelnummer | EAN-Code |
|------------------------------------|---------------|-----------------|
| Soro 24 stone | 56-A45-072 | 4250 8263 62226 |
| Soro 91 schlamm | 56-A45-402 | 4250 8263 62233 |
| Soro 41 safran | 56-A45-972 | 4250 8263 62257 |
| Soro 97 anthrazit | 56-A45-602 | 4250 8263 62240 |
| Soro 23 sand | 56-A45-202 | 4250 8263 62264 |
| Soro 90 light grey | 56-A45-522 | 4250 8263 62271 |
| | | |
| | | |

| Stoffgruppe 2 (Lana/Bonn ²) | Artikelnummer | EAN-Code |
|-----------------------------------------|---------------|-----------------|
| Lana 95 grau/Bonn 95 dark grey | 56-A45-102 | 4250 8263 55228 |
| Lana 26 braun-beige/Bonn 23 beige | 56-A45-162 | 4250 8263 61540 |
| Lana 26 braun-beige/Bonn 27 brown | 56-A45-212 | 4250 8263 62288 |
| Lana 100 schwarz/Bonn 96 anthrazit | 56-A45-652 | 4250 8263 62295 |
| | | |
| | | |

¹ Soro: 100 % Polyester

² Lana: 100 % Polyester
Bonn: 100 % Polyester