

Möbel LETZ

Finden und Wohlfühlen



Typenplan

Chester von Hapo - Boxspringbett KT1 beige mit Knopfsteppung

Wichtiger Hinweis für Sie

Etwaige Hinweise des Herstellers in dieser Produktinformation, die sich auf die Gewährleistung beziehen, haben für Sie keinerlei Bindungswirkung und können von Ihnen ignoriert werden. Ihre gesetzlichen Gewährleistungsrechte als Verbraucher uns gegenüber, als Ihrem Verkäufer, werden dadurch in keiner Weise berührt oder eingeschränkt. Sie können sich wegen aller Mängel jederzeit an uns wenden. Darüber hinaus gehende Herstellergarantien bleiben natürlich unberührt. Dieser Artikel wird hergestellt von HAPO Produktions- und Vertriebs GmbH & Co.KG, Schönberger Weg 1-2, 39539 Havelberg, Deutschland

Möbel Letz GmbH
Am Gewerbepark 11
06895 Zahna-Elster

Tel.: 035383 - 6018 50

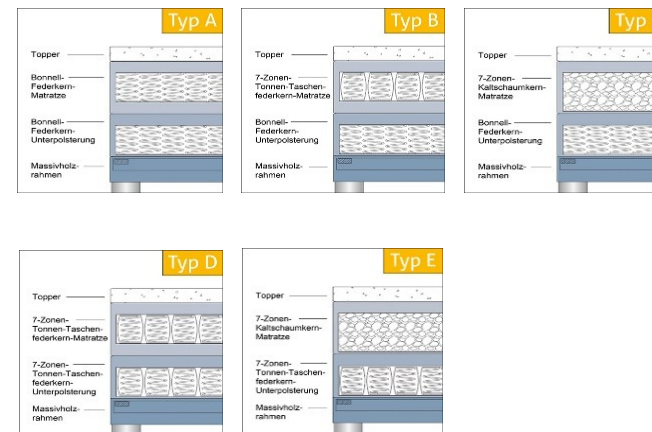
Fax.: 035383 - 6018 17

Liegehöhe: Komforthöhe ca. 56 cm (ohne Topper)

Box-System CHESTER Stoffklasse A-D

	Liegequalität Basis-Typ A	Liegequalität Basis-Typ B	Liegequalität Basis-Typ C	Liegequalität Basis-Typ D	Liegequalität Basis-Typ E	*Aufpreise	*Aufpreis	*Aufpreis	*Aufpreis	*Aufpreis
Matratze	Bonnellfederkernmatratze KT1 / KT5	7-Zonen-Tonnen-Taschen-Federkern-Matratze KT1 / KT5	7-Zonen-Kaltschaum-Matratze KT1 / KT5	7-Zonen-Tonnen-Taschen-Federkern-Matratze KT1 / KT5	7-Zonen-Kaltschaum-Matratze KT1 / KT5	Kopfteilvarianten Mehrp reis	Schmuck-Stein-Steppung	Matratze mit 1000er 7-Zonen-Tonnen-Taschen-Federkern	Matratze H3 (ab 75 kg)	Matratze H4 (ab 100 kg)
Gestell/Box	Bonnellfederkern			7-Zonen-Tonnentaschenfederkern		KT 2 KT 3		T (1000er 7ZTTFK)	H3	H4
140 x 200 *durchgehend 140 x 200 *geteilt 160 x 200 180 x 200 200 x 200										

	*Aufpreis	*Aufpreis	*Aufpreis
	Matratzen-bezug durchgehend (Komplett-bezug)	Box-Untergestell XL (ab 100 kg) zzgl. MA H4 (bis 150 kg)	Bett-Sonderlängen 190 cm 210 cm 220 cm
Gestell/Box		XL-UG	
140 x 200 *durchgehend 140 x 200 *geteilt 160 x 200 180 x 200 200 x 200	- -	-	



ORIGINAL DGM BOXSPRING

Boxspringbett / Boxspring bed
 Hersteller-Nr. / Manufacturer number
 GH20170002
 Kollektion / Collection / Modell / Model
 Boxspring-Systeme
 Prüfnummer / Control number
 17-008

Geprüft und zertifiziert nach den Anforderungen der RAL-Registrierung RAL-RG 441 der Deutschen Gütegemeinschaft Möbel • Tested and certified acc. to the requirements of RAL-RG 441 of DGM • www.dgm-boxspring.de

Liegehöhe: Komforthöhe ca. 56 cm (ohne Topper)

Box-System CHESTER

Stoffklasse A-D

Gestell 140 x 200: Das Box-Untergestell kann **durchgehend oder geteilt (70/70)** gefertigt werden. Die Auflage-Matratze ist generell durchgehend.

Nicht frei im Raum stellbar Wir empfehlen generell das Kopfteil an der Wand zu platzieren um eine ausreichende Stabilität beim Anlehnen zu gewährleisten!

1000er Kern: Dieser Aufpreis wird nur 1x berechnet, egal, ob eine Matratzenseite oder beide Seiten damit ausgestattet werden!
Möglich bei den Typen B und D mit 7-Zonen-Tonnentaschenfederkern!

Härtegrad 3: Dieser Aufpreis wird nur 1x berechnet, egal, ob eine Matratzenseite oder beide Seiten damit ausgestattet werden!

Härtegrad 4: Dieser Aufpreis wird nur 1x berechnet, egal, ob eine Matratzenseite oder beide Seiten damit ausgestattet werden!

Gemischt: Bei gemischten Varianten (H2/H3/H4) wird jeweils der höhere Aufpreis verwendet.

Untergestell XL: Dieser Aufpreis wird nur 1x berechnet, egal, ob eine Bettseite oder beide Seiten damit ausgestattet werden! **Nicht bei Sonderlängen!**

Kopfteilvarianten: Für die Kopfteile KT2 und KT3 wird ein Aufpreis hinzu gerechnet.

Kopfteilkürzungen: Kopfteilkürzungen sind nicht möglich!

Bett-Sonderlängen: Möglich 190, 210 und 220 cm.

MA-Bezug durchgehend: Zwei Matratzenkerne in einem durchgehenden Komplettbezug! Mit Reißverschluss!

Stoffklassen: Basispreise entsprechen der **Stoffklasse A-D**, bei jeder weiteren Stoffklasse wird ein **Aufpreis auf das Basismodell** aufgerechnet.

Stoffauswahl: **Bitte verwenden Sie ausschließlich die Stoffe aus den Kollektionen Chester und Crazy Color (Wasserfall) oder C120-C127**

Wellenbildung: Durch die unterschiedlichen Beschaffenheiten der Bezugsmaterialien und der verarbeiteten Polyesterwolle neigen die leger verarbeiteten Modelle zu leichter Wellenbildung. Unterstützt wird diese Entwicklung dadurch, dass sich Stoff unter Einfluss von Körperwärme, Körperfeuchtigkeit und Körpergewicht mehr oder minder dehnen und dadurch "Wellen" bilden. Wellen, welche durch Dehnungseigenschaften der verwendeten Stoffe, auf Grund großer Polyesterflächen entstehen, stellen keinen Sachmangel dar.
Es handelt sich um einen natürlichen Vorgang, der als Charaktereigenschaft leger verarbeiteter Modelle zu sehen ist.

Lieferung: Bauwerkbedingte Gegebenheiten, Hemmnisse und Maße sind vor der Bestellung zu prüfen, damit eine mangelfreie Vertragserfüllung gewährleistet ist.

Topper und Zubehör: Kissen, Nackenrollen, Tagesdecken und weitere Topper in Sondergrößen finden Sie **in den separaten Zubehörpreislisten!**

DEUTSCHE QUALITÄTSWARE (KEIN IMPORT!)

Liegehöhe: Komforthöhe ca. 56 cm (ohne Topper)

Box-System CHESTER

Stoffklasse A-D

Meine
Möglichkeiten:



Kopfteil 1

Stellmaßlänge ca. 215 cm
Stellmaßbreite ca. Liegefläche + 14 cm
Kopfteilhöhe ca. 119 cm



Kopfteil 2

Stellmaßlänge ca. 215 cm
Stellmaßbreite ca. Liegefläche + 26 cm
Kopfteilhöhe ca. 119 cm



Kopfteil 3

Stellmaßlänge ca. 230 cm
Stellmaßbreite ca. Liegefläche + 14 cm
Kopfteilhöhe ca. 121 cm



Kopfteil 5

Stellmaßlänge ca. 215 cm
Stellmaßbreite ca. Liegefläche + 14 cm
Kopfteilhöhe ca. 119 cm



Schmucksteinsteppung (optional)

Massivholzfüße
Höhe 10 cm

Fuß 1

silber



eiche



schwarz matt



Fuß 2

silber



eiche



schwarz matt



Fuß 3

silber





eiche



schwarz matt



Zubehör - Topper

Größe		Komfortschaum	Viskoelastikschaum	Technische Beschreibung	Technische Beschreibung
Standardlänge 200 cm	80 x 200 90 x 200 100 x 200 120 x 200 140 x 200 160 x 200 180 x 200 200 x 200			<p>Komfort-Schaum</p> 	<p>Viskoelastik-Schaum</p> 
*Sonderlänge 190 cm	80 x 190 90 x 190 100 x 190 120 x 190 140 x 190 160 x 190 180 x 190 200 x 190	-	-	<p>Gesamthöhe: ca. 5-6 cm ComfortPur - PU-Komfortschaum mit einseitiger Sinus- (Noppen-) Profilierung (vitalisierende Oberfläche)</p>	<p>Gesamthöhe: ca. 5-6 cm MemoVita - Viskoelastik-Schaumstoff</p>
*Sonderlänge 210 cm	80 x 210 90 x 210 100 x 210 120 x 210 140 x 210 160 x 210 180 x 210 200 x 210	- - - -	- - - -	<p><u>Bezug:</u> Stretch-Doppeltuch aus 100% PES vesteppt mit Polyesterfaser (150 g/m²) durch Reißverschluss teilbar und waschbar bei 60 °C</p> <p><u>Spezifikation zum Schaum:</u></p>	<p><u>Bezug:</u> Stretch-Doppeltuch aus 100% PES vesteppt mit Polyesterfaser (150 g/m²) durch Reißverschluss teilbar und waschbar bei 60 °C</p> <p><u>Spezifikation zum Schaum:</u></p>
*Sonderlänge 220 cm	80 x 220 90 x 220 100 x 220 120 x 220 140 x 220 160 x 220 180 x 220 200 x 220	-	-	<p>Stauchhärte: 3,4 kPa Schaumhöhe: 4 cm Öko-TEX Standard 100</p>	<p>Stauchhärte: 2,1 kPa Schaumhöhe: 4 cm Öko-TEX Standard 100</p>

Zubehör - Matratzentopper "Paris"

Größe		Kaltschaum "Paris"	Gel-Schaum "Paris"	Technische Beschreibung	Technische Beschreibung
Standardlänge 200 cm 120x200 nicht lieferbar!	80 x 200 90 x 200 100 x 200 140 x 200 160 x 200 180 x 200 200 x 200			<p>Kaltschaum "Paris"</p>  <p>Gesamthöhe: ca. 6 cm</p> <p>4 cm Kaltschaumkern Weiß glatter Schnitt</p> <p><u>Bezug:</u> Doppeltuch aus 68% Polyester / 27% Viskose / 5% sonstige Fasern vestepppt mit Polyesterfaser (150 g/m²) 4-seitiger/teilbarer Reißverschluss waschbar bei 60 °C, veredelt durch den Steg und die Kordeleinfassung eingewebter Schriftzug "SilverCare"</p> <p><u>Spezifikation zum Schaum:</u></p> <p>Stauchhärte: 4,0 kPa/m² Schaumhöhe: 4 cm Öko-Tex Standard 100</p>	<p>Gel-Schaum "Paris"</p>  <p>Gesamthöhe: ca. 6 cm</p> <p>4 cm Gel-Schaumkern Blau/Weiß glatter Schnitt</p> <p><u>Bezug:</u> Doppeltuch aus 68% Polyester / 27% Viskose / 5% sonstige Fasern vestepppt mit Polyesterfaser (150 g/m²) 4-seitiger/teilbarer Reißverschluss waschbar bei 60 °C Steg und die Kordeleinfassung eingewebter Schriftzug "SilverCare"</p> <p><u>Spezifikation zum Schaum:</u></p> <p>Stauchhärte: 1,5 kPa/m² Schaumhöhe: 4 cm Öko-Tex Standard 100</p>

Besondere Eigenschaften des Bezuges:

Der Bezug besteht aus einem hochwertigen SilverCare-Stoff. Bei diesem neuen High-Tech-Matratzenbezug wird Silber in eine Spezialfaser eingelagert. SilverCare wirkt antibakteriell und fungizid. Es verhindert unangenehme Gerüche und ist antistatisch. Weitere Vorteile sind:

- Hygienische Schlafumgebung
- Lang anhaltende antibakterielle Eigenschaften

Besondere Eigenschaften des Kaltschaumkerns:

Der Kaltschaumkern zeichnet sich durch eine unregelmäßige und offenporige Struktur aus, welche mit einem Naturschwamm vergleichbar ist. Gegenüber Standard PU-Schaumstoff verfügt diese Schaumqualität über eine bessere Elastizität und geringere Dauerstauchermüdung. Er verfügt über eine hohe Tragfähigkeit und hervorragende Rückstellkraft. Die hohe Punktlastelastizität sorgt für eine perfekte Ergonomie. Die Klimateigenschaften des Matratzentoppers sind vorbildlich. Auf Grund der offenen und irregulären Zellstruktur ist eine hohe Luftdurchlässigkeit, ein guter Feuchtigkeitsaustausch, sowie eine hervorragende Wärmeregulierung gewährleistet - das sorgt für ein angenehmes und gesundes Schlafklima

Besondere Eigenschaften des Gelschaumkerns:

Der Gelschaumkern besteht aus einem anschmiegsamen Spezialschaum, für ein besonders leichtes und "luftiges" Liegegefühl. Dieser Schaum ist eine Kombination aus den Vorzügen von Kaltschaum und den wohltuenden Liegeeigenschaften von Viskoelastikschaum. Er reagiert auf Belastungen und passt sich der Körperform an. Die offenporige Struktur sorgt für eine hohe Luftdurchlässigkeit und einen guten Feuchtigkeitsaustausch. Gleichzeitig wird ein besonders weiches Liegegefühl gewährleistet, unabhängig von der Raumtemperatur.

Zubehör - Topper "Silvercare"

Größe		Kaltschaum	Gelschaum NEU!	Viskoelastik- schaum		Technische Beschreibung
Standardlänge 200 cm	80 x 200 90 x 200 100 x 200 120 x 200 140 x 200 160 x 200 180 x 200 200 x 200					<p>Kaltschaumkern Gesamthöhe: ca. 9 cm 7cm Kaltschaumkern mit einseitiger Sinus-Profilierung (Noppenprofil)</p> <p>Stauchhärte: 4,8 kPa/m² Schaumhöhe: 7 cm Öko-Tex Standard 100</p>
*Sonderlänge 210 cm	80 x 210 90 x 210 100 x 210 120 x 210 140 x 210 160 x 210 180 x 210 200 x 210	-	-	-		<p>Gelschaumkern (NEU!) Gesamthöhe: ca. 9 cm 7cm Gel-Schaumkern blau/weiß glatter Schnitt</p> <p>Stauchhärte: 1,5 kPa/m² Schaumhöhe: 7 cm Öko-Tex Standard 100</p>
*Sonderlänge 220 cm	80 x 220 90 x 220 100 x 220 120 x 220 140 x 220 160 x 220 180 x 220 200 x 220	-	-	-		<p>Viskoelastikschaum Gesamthöhe: ca. 9 cm 7cm Viskoelastik-Schaumstoff mit einseitiger Sinus-Profilierung (Noppenprofil)</p> <p>Stauchhärte: 2,1 kPa/m² Schaumhöhe: 7 cm Öko-Tex Standard 100</p>
<p>Bezug: Doppeltuch aus 68% Polyester / 27% Viskose / 5% sonstige Fasern vesteppt mit Polyesterfaser (150 g/m²), 4-seitiger/teilbarer Reißverschluss waschbar bei 60 °C, eingewebter Schriftzug "Silvercare"</p>						