

Möbel LETZ

Finden und Wohlfühlen



Typenplan

Metro-System von Dico - Polsterbett 840.00 weiß

Wichtiger Hinweis für Sie

Etwaige Hinweise des Herstellers in dieser Produktinformation, die sich auf die Gewährleistung beziehen, haben für Sie keinerlei Bindungswirkung und können von Ihnen ignoriert werden. Ihre gesetzlichen Gewährleistungsrechte als Verbraucher uns gegenüber, als Ihrem Verkäufer, werden dadurch in keiner Weise berührt oder eingeschränkt. Sie können sich wegen aller Mängel jederzeit an uns wenden. Darüber hinaus gehende Herstellergarantien bleiben natürlich unberührt. Dieser Artikel wird hergestellt von Dico Möbel GmbH, Am Schulzehnten 15, 63546 Hammersbach, Deutschland, verkauf@dico-moebel.de

Möbel Letz GmbH
Am Gewerbepark 11
06895 Zahna-Elster

Tel.: 035383 - 6018 50

Fax.: 035383 - 6018 17

METRO-SYSTEM

DICO



Motorrahmen einsetzbar

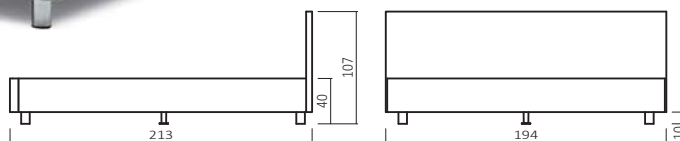


855.00
KOPFTEIL

008.39
FÜßE

855.39.06/M03

(Art. Nr. Abb. für 180X200 cm)



KOPFTEILE



820.00 AMSTERDAM



822.00 SINGAPUR



840.00 ab 140 cm ROME



850.00 MADRID



860.00 ATHENA



870.00 ab 140 cm ISTANBUL



855.00 DUBLIN



880.00 SIDNEY

FÜßE

Inkl. im Preis

Komforthöhe nur für Modell 855 und 880



008.39



008.41



008.21



008.23



008.44

MATERIAL/FARBEN KOLLEKTION

Kernbuche/Buche Keilgezinkt



01 Kernbuche geölt



02 Buche lackiert



03 Buche weiß lackiert



04 Buche wenge lackiert



06 Buche natur geölt








07 Buche walnuss geölt

STOFFKOLLEKTION



BESTELLBEISPIEL 180X200cm

855 . 39 - 06 / M03 / 01

KOPFTEIL + FÜßE + DIMENSION + STOFF + FÜßE FARBE evtl.

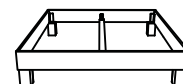
Breite	Länge 200 cm	Class 1.1
in cm	Art.-Nr.	
90	880.39-01	
100	880.39-02	
120	880.39-03	
140	880.39-04	
160	880.39-05	
180	880.39-06	
200	880.39-07	

AUFPREIS

Sonderlänge 190, 210, 220
 Holz Füße
 Stoffklasse 1.2
 LR40 / Sonderlänge 190
 Bodenplatte BP10M

ABZÜGLICH

Ohne Kopfteil



LR40 - 2 Stück &
 Bodenplatte BP10M

+



880.41-06/M03

=



Bettkastenoption nur in Kombination
 mit dem Fuß „008.41“

ZUBEHÖR



B/H/T (cm): 50/40/42

960.43

960.46 + 6 cm



B/H/T (cm): 45/42/39

866.NT

METALL Struktur



076 Weiß Struktur **095** Schwarz Struktur **135** Silber Struktur

Art. Nr.	Beschreibung
Nachtsch	
960.43	1 Schublade / 1 Ablage
960.46	Komforthöhe + 6 cm
866.NT	2 Ablagen
Lattenrost	
LR40	80X200
LR40	90X200
LR40	100X200
LR40	120X200
LR40	140X200

BUCHE	WILDEICHE

LATTENROSTE

LR10

SPIRITBASE



Nicht
verstellbar



Breite

in cm

70X200

80X200

90X200

100X200

120X200

140X200

Aufpreis

Sonderlänge

190, 210, 220

LR20

SPIRITSTYLE



Kopfteil
verstellbar



Kopfteil&Fußteil
verstellbar



Breite

in cm

70X200

80X200

90X200

100X200

120X200

140X200

Aufpreis

Sonderlänge

190, 210, 220

LR30

SPIRITRELAX



Elektrisch
verstellbar



6000 N
OKIMAT



Breite

in cm

70X200

80X200

90X200

100X200

120X200

140X200

Aufpreis

Sonderlänge

190, 210, 220

LR40

SPIRITMODE



Mit Bettkasten-
Funktion



Breite

in cm

80X200

90X200

100X200

120X200

140X200

Aufpreis

Sonderlänge

190, 210, 220

MATRATZEN

DRAFT



Härtegrad 2



Härtegrad 3



Sondermaße

Sonderlänge

Breite

in cm

80X200

90X200

100X200

120X200

140X200

Aufpreis

160, 180, 200

190,210,220

Härtegrad 2

Härtegrad 3

TOUCH



Härtegrad 2

oder

Härtegrad 3



Sondermaße

Sonderlänge

Breite

in cm

80X200

90X200

100X200

120X200

140X200

Aufpreis

160, 180, 200

190,210,220

Härtegrad 2

Härtegrad 3

UNIVERSE



Härtegrad 2

oder

Härtegrad 3



Sondermaße

Sonderlänge

Breite

in cm

80X200

90X200

100X200

120X200

140X200

Aufpreis

160, 180, 200

190,210,220

Härtegrad 2

Härtegrad 3

COOLER



Härtegrad 2



Sondermaße

Sonderlänge

Breite

in cm

80X200

90X200

100X200

120X200

140X200

Aufpreis

160, 180, 200

190,210,220

Härtegrad 2