

# Möbel LETZ

*Finden und Wohlfühlen*



## Typenplan

Multiraumkonzept von Wimax - Regalsystem/ Hauswirtschaftsraum weiß

### **Wichtiger Hinweis für Sie**

Etwaige Hinweise des Herstellers in dieser Produktinformation, die sich auf die Gewährleistung beziehen, haben für Sie keinerlei Bindungswirkung und können von Ihnen ignoriert werden. Ihre gesetzlichen Gewährleistungsrechte als Verbraucher uns gegenüber, als Ihrem Verkäufer, werden dadurch in keiner Weise berührt oder eingeschränkt. Sie können sich wegen aller Mängel jederzeit an uns wenden. Darüber hinaus gehende Herstellergarantien bleiben natürlich unberührt. Dieser Artikel wird hergestellt von Wimax Wohnbedarf Import Export Handelsgesellschaft mbH

Möbel Letz GmbH  
Am Gewerbepark 11  
06895 Zahna-Elster

Tel.: 035383 - 6018 50

Fax.: 035383 - 6018 17

# MULTIRAUMKONZEPT

Dekor 218: Weiß  
 Dekor 219: Eiche sägerau-Nachbildung  
 Dekor 223: Graphit  
 Dekor 221: Weiß, Abs. Beton-Nachbildung lichtgrau  
 - nur für Schränke + Aufsätze mit Breite 30 + 40 cm  
 (=Art. 637+638+658+501+502+632+645+646+588+593)

## Schrankprogramm

Innendekor = linegrey

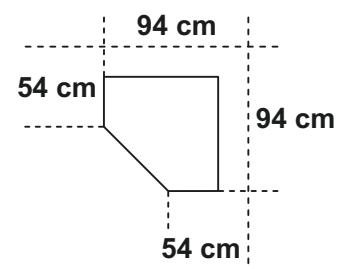
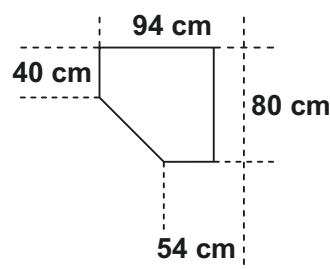
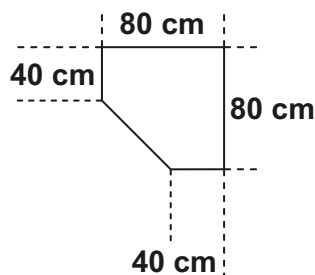
Schranktiefe  
= 40 cm

|               | Schrank<br>6 Einlegeböden | Schrank<br>6 Einlegeböden | Regal<br>6 Schubkästen<br>2 Einlegeböden | Wäscheschrank<br>2 Einlegeböden<br>inkl. 2 Waschboxen | Schrank<br>6 Einlegeböden | Schrank mit<br>Trompetenauszug<br>1 Einlegeboden | Schrank<br>6 Einlegeböden |
|---------------|---------------------------|---------------------------|--|---|---------------------------|--|---------------------------|
| Artikel-Nr.   | 637                       | 638                       | 639                                      | 658   | 640                       | 635  | 641                       |
| Breite (cm)   | 30                        | 40                        | 40                                       | 40  | 45                        | 50   | 50                        |
| Höhe (cm)     | 185                       | 185                       | 185                                      | 185   | 185                       | 185  | 185                       |
| Tiefe (cm)    | 40                        | 40                        | 40                                       | 40  | 40                        | 40   | 40                        |
| Gewicht - kg  | 30                        | 34                        | 34                                       | 34  | 38                        | 34   | 39                        |
| Volumen - cbm | 0,0638                    | 0,0638                    | 0,0656                                   | 0,0672  | 0,0729                    | 0,0713   | 0,0828                    |
| Anzahl Colli  | 1                         | 1                         | 1  | 1   | 1                         | 1  | 1                         |
| Fakt.         |                           |                           |  |   |                           |  |                           |

|               | Schrank<br>5 Einlegeböden | Schrank mit Schloss<br>5 Einlegeböden | Schrank<br>links 4 Einlegeböden,<br>rechts 1 Einlegeboden | Schrank<br>6 Einlegeböden | Regal<br>6 Schubkästen<br>2 Einlegeböden |
|---------------|---------------------------|---------------------------------------|---|---------------------------|--|
| Artikel-Nr.   | 657                       | 636                                   | 642   | 643                       | 644                                      |
| Breite (cm)   | 70                        | 80                                    | 80  | 80                        | 80                                       |
| Höhe (cm)     | 185                       | 185                                   | 185   | 185                       | 185                                      |
| Tiefe (cm)    | 40                        | 40                                    | 40  | 40                        | 40                                       |
| Gewicht - kg  | 49                        | 58                                    | 52  | 58                        | 51                                       |
| Volumen - cbm | 0,1041                    | 0,1098                                | 0,094   | 0,1098                    | 0,1109                                   |
| Anzahl Colli  | 2                         | 2                                     | 2   | 2                         | 2  |
| Fakt.         |                           |                                       |   |                           |  |

|               | Eckschranklösung<br>begehbar,<br>ohne Inneneinteilung,<br>Aufsatz für diesen Artikel nicht möglich | Eckschrank<br>5 Einlegeböden | Abschluss-<br>regal<br>4 Böden |
|---------------|--|------------------------------|--------------------------------|
| Artikel-Nr.   | 512  | 650                          | 653                            |
| Breite (cm)   | 95   | 80                           | 30                             |
| Höhe (cm)     | 185  | 185                          | 185                            |
| Tiefe (cm)    | 95   | 80                           | 38                             |
| Gewicht - kg  | 18,5   | 71                           | 20                             |
| Volumen - cbm | 0,0463   | 0,1299                       | 0,051                          |
| Anzahl Colli  | 2  | 3                            | 1                              |
| Fakt.         |  |                              |                                |

Stellskizze  
für Eckschrank  
Art. 650



# MULTIRAUMKONZEPT

Dekor 218: Weiß  
 Dekor 219: Eiche sägerau-Nachbildung  
 Dekor 223: Graphit  
 Dekor 221: Weiß, Abs. Beton-Nachbildung lichtgrau  
 - nur für Schränke + Aufsätze mit Breite 30 + 40 cm  
 (=Art. 637+638+658+501+502+632+645+646+588+593)

## Schrankprogramm

| Schranktiefe = 40 cm | Aufsatz | Aufsatz<br>auch für Eckregal einsetzbar, nicht einsetzbar für Art. 483 | Aufsatz | Aufsatz | Aufsatz | Aufsatz |
|----------------------|---------|--|---------|---------|---------|---------|
|                      |         |  |         |         |         |         |
| Artikel-Nr.          | 501     | 502  | 504     | 506     | 592     | 528     |
| Breite (cm)          | 30      | 40   | 45      | 50      | 70      | 80      |
| Höhe (cm)            | 40      | 40   | 40      | 40      | 40      | 40      |
| Tiefe (cm)           | 40      | 40   | 40      | 40      | 40      | 40      |
| Gewicht - kg         | 9       | 10   | 10      | 11      | 14      | 15      |
| Volumen - cbm        | 0,0147  | 0,018  | 0,0191  | 0,0213  | 0,0241  | 0,032   |
| Anzahl Colli         | 1       | 1  | 1       | 1       | 1       | 1       |
| Fakt.                |         |  |         |         |         |         |

|               | Aufsatz für Eckschrank | Aufsatz für Abschlussregal | Aufsatz/Hängeschrank<br>1 Einlegeböden | Hängeschrank |
|---------------|------------------------|----------------------------|--|--------------|
|               |                        |                            |  |              |
| Artikel-Nr.   | 507                    | 490                        | 529                                    | 530          |
| Breite (cm)   | 80                     | 30                         | 80                                     | 80           |
| Höhe (cm)     | 40                     | 40                         | 64                                     | 40           |
| Tiefe (cm)    | 80                     | 38                         | 40                                     | 40           |
| Gewicht - kg  | 24                     | 7                          | 22                                     | 14           |
| Volumen - cbm | 0,0518                 | 0,012                      | 0,0381                                 | 0,032        |
| Anzahl Colli  | 1                      | 1                          | 1                                      | 1            |
| Fakt.         |                        |                            |  |              |

| Zubehör in linegrey | Einlegeböden<br>2 Stück für Schrank<br>Art. 638+658 | Einlegeböden<br>2 Stück für Schrank<br>Art. 635+641 | Einlegeböden<br>2 Stück für Schrank<br>Art. 636+643 | Wäscheboxen<br>1 Paar für Art.<br>658 + 324 + 325 | Spiegel<br>zum nachträglichen<br>Aufkleben auf Drehtüren<br>für innen + außen,<br>nicht einsetzbar in Art. 637 + 645 + 657<br>+ 658 |
|---------------------|---|---|---|---|---|
|                     |   |   |   |   |   |
| Artikel-Nr.         | 661   | 663   | 665   | 931   | 920   |
| Breite (cm)         | 37  | 47  | 77  | 1   | 31  |
| Höhe (cm)           | 2   | 2   | 2   | 1   | 134   |
| Tiefe (cm)          | 33  | 33  | 33  | 1   | 0,4   |
| Gewicht - kg        | 4   | 4,5   | 7   | 2   | 14  |
| Volumen - cbm       | 0,0049  | 0,0061  | 0,0097  | 0,0084  | 0,0277  |
| Anzahl Colli        | 1   | 1   | 1   | 1   | 1   |
| Fakt.               |   |   |   |   |   |

# MULTIRAUMKONZEPT


Dekor 218: Weiß  
 Dekor 219: Eiche sägerau-Nachbildung  
 Dekor 223: Graphit  
 Dekor 221: Weiß, Abs. Beton-Nachbildung lichtgrau  
 - nur für Schränke + Aufsätze mit Breite 30 + 40 cm  
 (=Art. 637+638+658+501+502+632+645+646+588+593)

## Schrankprogramm

Innendekor = linegrey

| Schranktiefe<br>= 54 cm | Schrank   | Schrank   | Schrank   | Schrank abschließbar  | Schrank   |
|-------------------------|---|---|---|---|---|
|                         | 1 Einlegeboden,<br>1 Kleiderstange  | 1 Einlegeboden,<br>1 Kleiderstange  | 1 Einlegeboden,<br>1 Kleiderstange  | 2 Einlegeböden,<br>1 Kleiderstange,<br>ohne Vorhängeschloss                       | 1 Einlegeboden,<br>1 Kleiderstange  |
|                         |  |  |  |  |  |
| Artikel-Nr.             | <b>645</b>  | <b>646</b>  | <b>647</b>  | <b>659</b>  | <b>648</b>  |
| Breite (cm)             | 30  | 40  | 45  | 45  | 50  |
| Höhe (cm)               | 185   | 185   | 185   | 185   | 185   |
| Tiefe (cm)              | 54  | 54  | 54  | 54  | 54  |
| Gewicht - kg            | 30  | 34  | 36  | 36,5  | 37  |
| Volumen - cbm           | 0,0678  | 0,0678  | 0,0678  | 0,0678  | 0,0678  |
| Anzahl Colli            | 1   | 1   | 1   | 1   | 1   |
| Fakt.                   |   |   |   |   |   |






|               | Schrank   | Schrank mit Schloss  |
|---------------|---|--|
|               | 1 Einlegeboden,<br>1 Kleiderstange  | ein durchgehender Einlegeboden, darunter<br>rechts: 3 Einlegeböden<br>links: 1 Kleiderstange |
|               |  |             |
| Artikel-Nr.   | <b>649</b>  | <b>669</b>   |
| Breite (cm)   | 80  | 80   |
| Höhe (cm)     | 185   | 185  |
| Tiefe (cm)    | 54  | 54   |
| Gewicht - kg  | 52  | 68   |
| Volumen - cbm | 0,098   | 0,1398   |
| Anzahl Colli  | 2   | 3  |
| Fakt.         |   |  |






|               | Apotheker-Schrank   |
|---------------|---|
|               | ausziehbar<br>4 Einsätze  |
|               |  |
| Artikel-Nr.   | <b>632</b>  |
| Breite (cm)   | 30  |
| Höhe (cm)     | 185   |
| Tiefe (cm)    | 54  |
| Gewicht - kg  | 45,5  |
| Volumen - cbm | 0,0876  |
| Anzahl Colli  | 2   |
| Fakt.         |   |

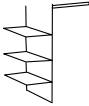


# MULTIRAUMKONZEPT

Dekor 218: Weiß  
 Dekor 219: Eiche sägerau-Nachbildung  
 Dekor 223: Graphit  
 Dekor 221: Weiß, Abs. Beton-Nachbildung lichtgrau  
 - nur für Schränke + Aufsätze mit Breite 30 + 40 cm  
 (=Art. 637+638+658+501+502+632+645+646+588+593)

## Schrankprogramm

| Schranktiefe = 54 cm | Aufsatz   | Aufsatz   | Aufsatz   | Aufsatz   | Aufsatz   |
|----------------------|---|---|---|---|---|
|                      |  |  |  |  |  |
| Artikel-Nr.          | <b>588</b>  | <b>593</b>  | <b>595</b>  | <b>596</b>  | <b>597</b>  |
| Breite (cm)          | 30  | 40  | 45  | 50  | 80  |
| Höhe (cm)            | 40  | 40  | 40  | 40  | 40  |
| Tiefe (cm)           | 54  | 54  | 54  | 54  | 54  |
| Gewicht - kg         | 13  | 14  | 15  | 16  | 20  |
| Volumen - cbm        | 0,0224  | 0,0224  | 0,024   | 0,0234  | 0,0345  |
| Anzahl Colli         | 1   | 1   | 1   | 1   | 1   |
| Fakt.                |   |   |   |   |   |

| Zubehör in linegrey | Einlegeböden<br>2 Stück für Schrank<br>Art. 645                                   | Einlegeböden<br>2 Stück für Schrank<br>Art. 646                                   | Einlegeböden<br>2 Stück für Schrank<br>Art. 647                                   | Einlegeböden<br>2 Stück für Schrank<br>Art. 648                                     | Einlegeböden<br>2 Stück für Schrank<br>Art. 649                                     |
|---------------------|---|---|---|---|---|
|                     |  |  |  |  |  |
| Artikel-Nr.         | <b>897</b>  | <b>898</b>  | <b>899</b>  | <b>900</b>  | <b>902</b>  |
| Breite (cm)         | 27  | 37  | 42  | 47  | 77  |
| Höhe (cm)           | 2   | 2   | 2   | 2   | 2   |
| Tiefe (cm)          | 44  | 44  | 44  | 44  | 44  |
| Gewicht - kg        | 5   | 6   | 6   | 7   | 9   |
| Volumen - cbm       | 0,0048  | 0,0064  | 0,0072  | 0,008   | 0,0127  |
| Anzahl Colli        | 1   | 1   | 1   | 1   | 1   |
| Fakt.               |   |   |   |   |   |

|               | Wäscheeinteilung<br>für Schrank<br>Art. 649   | Schubkasteneinsatz<br>für Schrank<br>Art. 649                                       | Spiegel<br>zum nachträglichen<br>Aufkleben auf Drehtüren<br>für innen + außen,<br>nicht einsetzbar in Art. 637 + 645 + 657 + 658 |
|---------------|---|---|--|
|               |  |  |   |
| Artikel-Nr.   | <b>888</b>  | <b>889</b>  | <b>920</b>   |
| Breite (cm)   | 77  | 77  | 31   |
| Höhe (cm)     | 152   | 59  | 134  |
| Tiefe (cm)    | 44  | 44  | 0,4  |
| Gewicht - kg  | 15  | 20  | 14   |
| Volumen - cbm | 0,0418  | 0,0451  | 0,0277   |
| Anzahl Colli  | 1   | 1   | 1  |
| Fakt.         |   |   |  |

# MULTIRAUMKONZEPT

Dekor 218: Weiß  
 Dekor 219: Eiche sägerau-Nachbildung  
 Dekor 223: Graphit

## Schrankprogramm

Innendekor = Korpusfarbe

|               | <b>Kommode</b><br>1 Schubkasten<br>2 Einlegeböden | <b>Kommode</b><br>1 Schubkasten<br>2 Einlegeböden | <b>Kommode</b><br>1 Schubkasten<br>2 Einlegeböden | <b>Kommode</b><br>1 Schubkasten<br>2 Einlegeböden | <b>Kommode</b><br>1 Schubkasten<br>2 Einlegeböden |
|---------------|---|---|---|---|---|
|               |   |   |   |   |   |
| Artikel-Nr.   | <b>300</b>  | <b>302</b>  | <b>307</b>  | <b>308</b>  | <b>316</b>  |
| Breite (cm)   | 30  | 40  | 45  | 50  | 80  |
| Höhe (cm)     | 98  | 98  | 98  | 98  | 98  |
| Tiefe (cm)    | 40  | 40  | 40  | 40  | 40  |
| Gewicht - kg  | 17  | 20  | 23  | 25  | 32  |
| Volumen - cbm | 0,0386  | 0,0441  | 0,0478  | 0,053   | 0,0621  |
| Anzahl Colli  | 1   | 1   | 1   | 1   | 1   |
| Fakt.         |   |   |   |   |   |

|               | <b>Regal</b><br>1 Schubkasten<br>2 Einlegeböden | <b>Regal</b><br>1 Schubkasten<br>2 Einlegeböden | <b>Regal</b><br>1 Schubkasten<br>2 Einlegeböden | <b>Regal</b><br>1 Schubkasten<br>2 Einlegeböden | <b>Regal</b><br>1 Schubkasten<br>2 Einlegeböden | <b>Eckregal</b><br>2 Einlegeböden,<br>mit Eckoberboden,<br>links/rechts neben Regal müssen Elemente<br>mit Mindesthöhe 98 cm eingeplant werden |
|---------------|---|---|---|---|---|--|
|               |   |   |   |   |   | <br>   |
| Artikel-Nr.   | <b>339</b>                                      | <b>340</b>                                      | <b>341</b>                                      | <b>350</b>                                      | <b>352</b>                                      | <b>353</b>   |
| Breite (cm)   | 30  | 40  | 45  | 50  | 80  | 66   |
| Höhe (cm)     | 98  | 98  | 98  | 98  | 98  | 98   |
| Tiefe (cm)    | 40  | 40  | 40  | 40  | 40  | 66   |
| Gewicht - kg  | 15  | 17  | 17  | 19  | 26  | 22   |
| Volumen - cbm | 0,0366  | 0,0366  | 0,0366  | 0,0386  | 0,0527  | 0,0364   |
| Anzahl Colli  | 1   | 1   | 1   | 1   | 1   | 2  |
| Fakt.         |   |   |   |   |   |  |

|               | <b>Regal</b><br>3 Schubkästen<br>1 Einlegeboden | <b>Regal</b><br>3 Schubkästen<br>1 Einlegeboden | <b>Regal</b><br>3 Schubkästen<br>1 Einlegeboden | <b>Regal</b><br>3 Schubkästen<br>1 Einlegeboden | <b>Regal</b><br>3 Schubkästen<br>1 Einlegeboden | <b>Eckregal</b><br>3 Einlegeböden,<br>mit Eckoberboden,<br>links/rechts neben Regal müssen Elemente<br>mit Mindesthöhe 126 cm eingeplant werden |
|---------------|---|---|---|---|---|---|
|               |   |   |   |   |   | <br>  |
| Artikel-Nr.   | <b>354</b>                                      | <b>355</b>                                      | <b>356</b>                                      | <b>357</b>                                      | <b>358</b>                                      | <b>359</b>  |
| Breite (cm)   | 30  | 40  | 45  | 50  | 80  | 66  |
| Höhe (cm)     | 126   | 126   | 126   | 126   | 126   | 126   |
| Tiefe (cm)    | 40  | 40  | 40  | 40  | 40  | 66  |
| Gewicht - kg  | 21  | 24  | 25  | 26  | 34  | 26  |
| Volumen - cbm | 0,0421  | 0,0421  | 0,052   | 0,052   | 0,0859  | 0,044   |
| Anzahl Colli  | 1   | 1   | 1   | 1   | 1   | 2   |
| Fakt.         |   |   |   |   |   |   |

|               | <b>Regal</b><br>3 Schubkästen<br>3 Einlegeböden | <b>Regal</b><br>3 Schubkästen<br>3 Einlegeböden | <b>Regal</b><br>3 Schubkästen<br>3 Einlegeböden | <b>Regal</b><br>3 Schubkästen<br>3 Einlegeböden | <b>Regal</b><br>3 Schubkästen<br>3 Einlegeböden | <b>Eckregal</b><br>5 Einlegeböden,<br>ohne Eckoberboden,<br>links/rechts neben Regal müssen Elemente<br>mit Mindesthöhe 185 cm eingeplant werden |
|---------------|---|---|---|---|---|--|
|               |   |   |   |   |   | <br>   |
| Artikel-Nr.   | <b>366</b>                                      | <b>367</b>                                      | <b>375</b>                                      | <b>466</b>                                      | <b>481</b>                                      | <b>483</b>   |
| Breite (cm)   | 30  | 40  | 45  | 50  | 80  | 40   |
| Höhe (cm)     | 185   | 185   | 185   | 185   | 185   | 185  |
| Tiefe (cm)    | 40  | 40  | 40  | 40  | 40  | 38   |
| Gewicht - kg  | 28  | 31  | 33  | 34  | 48  | 27   |
| Volumen - cbm | 0,051   | 0,0656  | 0,0656  | 0,0692  | 0,1003  | 0,051  |
| Anzahl Colli  | 1   | 1   | 1   | 1   | 2   | 1  |
| Fakt.         |   |   |   |   |   |  |

# MULTIRAUMKONZEPT

Dekor 218: Weiß  
Dekor 219: Eiche sägerau-Nachbildung  
Dekor 223: Graphit

## Schrankprogramm

**Kommode**  
1 Schubkasten  
1 herausnehmbare  
Wäschebox hinter  
Klapptür



**Kommode**  
1 Schubkasten  
2 herausnehmbare  
Wäscheboxen hinter  
Klapptüren



|               |            |            |
|---------------|------------|------------|
| Artikel-Nr.   | <b>324</b> | <b>325</b> |
| Breite (cm)   | 40         | 80         |
| Höhe (cm)     | 98         | 98         |
| Tiefe (cm)    | 40         | 40         |
| Gewicht - kg  | 20,5       | 33         |
| Volumen - cbm | 0,0505     | 0,0621     |
| Anzahl Colli  | 1          | 1          |
| Fakt.         |            |            |

**Kommode**  
1 Schubkasten  
2 Einlegeböden



**Kommode**  
1 Schubkasten  
2 Einlegeböden



|               |            |            |
|---------------|------------|------------|
| Artikel-Nr.   | <b>327</b> | <b>328</b> |
| Breite (cm)   | 40         | 80         |
| Höhe (cm)     | 98         | 98         |
| Tiefe (cm)    | 48         | 48         |
| Gewicht - kg  | 24         | 38,5       |
| Volumen - cbm | 0,0493     | 0,0752     |
| Anzahl Colli  | 1          | 1          |
| Fakt.         |            |            |

**Schuh-  
schrank**  
1 Schubkasten  
3 Einlegeböden



**Schuh-  
schrank**  
1 Schubkasten  
3 Einlegeböden



|               |            |            |
|---------------|------------|------------|
| Artikel-Nr.   | <b>331</b> | <b>332</b> |
| Breite (cm)   | 40         | 80         |
| Höhe (cm)     | 98         | 98         |
| Tiefe (cm)    | 40         | 40         |
| Gewicht - kg  | 23         | 35         |
| Volumen - cbm | 0,0513     | 0,0621     |
| Anzahl Colli  | 1          | 1          |
| Fakt.         |            |            |

**Kastenbett**  
90 x 200  
im Dek. 223 nicht  
lieferbar



**Ausziehliese**  
für Art. 488,  
inkl. Rollrost,  
maximale Matratzenhöhe 185 mm,  
im Dek. 223 nicht lieferbar



**Schreibtisch Rollcontainer Wandboard**  
3 Schubkästen



|               |            |            |            |            |            |
|---------------|------------|------------|------------|------------|------------|
| Artikel-Nr.   | <b>488</b> | <b>287</b> | <b>301</b> | <b>514</b> | <b>837</b> |
| Breite (cm)   | 95         | 94         | 140        | 46         | 78         |
| Höhe (cm)     | 58         | 27         | 75         | 58         | 3          |
| Tiefe (cm)    | 204        | 199        | 70         | 40         | 25         |
| Gewicht - kg  | 28         | 24         | 33         | 17         | 5          |
| Volumen - cbm | 0,0979     | 0,0547     | 0,1158     | 0,0441     | 0,0094     |
| Anzahl Colli  | 1          | 2          | 2          | 1          | 1          |
| Fakt.         |            |            |            |            |            |