

# Möbel LETZ

*Finden und Wohlfühlen*



## Typenplan

Multiraumkonzept von Wimax - Kommode mit Klapptüren & Wäscheboxen

### **Wichtiger Hinweis für Sie**

Etwaige Hinweise des Herstellers in dieser Produktinformation, die sich auf die Gewährleistung beziehen, haben für Sie keinerlei Bindungswirkung und können von Ihnen ignoriert werden. Ihre gesetzlichen Gewährleistungsrechte als Verbraucher uns gegenüber, als Ihrem Verkäufer, werden dadurch in keiner Weise berührt oder eingeschränkt. Sie können sich wegen aller Mängel jederzeit an uns wenden. Darüber hinaus gehende Herstellergarantien bleiben natürlich unberührt. Dieser Artikel wird hergestellt von Wimax Wohnbedarf Import Export Handelsgesellschaft mbH & Co. KG, Werner-von-Siemens-Straße 35, 49124 Georgsmarienhütte, Deutschland, [info@wimax-online.com](mailto:info@wimax-online.com)

Möbel Letz GmbH  
Am Gewerbepark 11  
06895 Zahna-Elster

Tel.: 035383 - 6018 50

Fax.: 035383 - 6018 17

# MULTIRAUMKONZEPT

Dekor 218: Weiß  
 Dekor 219: Eiche sägerau-Nachbildung  
 Dekor 223: Graphit  
 Dekor 221: Weiß, Abs. Beton-Nachbildung lichtgrau  
 - nur für Schränke + Aufsätze mit Breite 30 + 40 cm  
 (=Art. 637+638+658+501+502+632+645+646+588+593)

## Schrankprogramm

Innendekor = linegrey

**Schranktiefe = 40 cm**

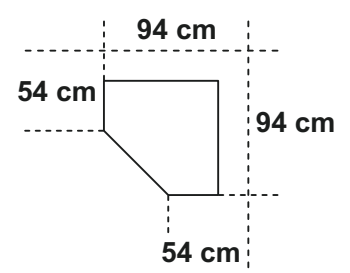
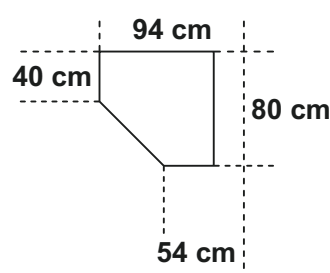
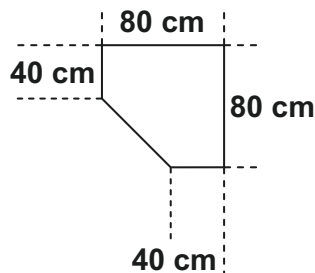
	Schrank 6 Einlegeböden	Schrank 6 Einlegeböden	Regal 6 Schubkästen 2 Einlegeböden	Wäscheschrank 2 Einlegeböden inkl. 2 Waschboxen	Schrank 6 Einlegeböden	Schrank mit Trompetenauszug 1 Einlegeboden	Schrank 6 Einlegeböden
Artikel-Nr.	<b>637</b>	<b>638</b>	<b>639</b>	<b>658</b>	<b>640</b>	<b>635</b>	<b>641</b>
Breite (cm)	30	40	40	40	45	50	50
Höhe (cm)	185	185	185	185	185	185	185
Tiefe (cm)	40	40	40	40	40	40	40
Gewicht - kg	30	34	34	34	38	34	39
Volumen - cbm	0,0638	0,0638	0,0656	0,0672	0,0729	0,0713	0,0828
Anzahl Colli	1	1	1	1	1	1	1
Fakt.							

	Schrank 5 Einlegeböden	Schrank mit Schloss 5 Einlegeböden	Schrank links 4 Einlegeböden, rechts 1 Einlegeboden	Schrank 6 Einlegeböden	Regal 6 Schubkästen 2 Einlegeböden
Artikel-Nr.	<b>657</b>	<b>636</b>	<b>642</b>	<b>643</b>	<b>644</b>
Breite (cm)	70	80	80	80	80
Höhe (cm)	185	185	185	185	185
Tiefe (cm)	40	40	40	40	40
Gewicht - kg	49	58	52	58	51
Volumen - cbm	0,1041	0,1098	0,094	0,1098	0,1109
Anzahl Colli	2	2	2	2	2
Fakt.					

	Eckschranklösung begehbar, ohne Inneneinteilung, Aufsatz für diesen Artikel nicht möglich	Eckschrank 5 Einlegeböden	Abschluss- regal 4 Böden
Artikel-Nr.	<b>512</b>	<b>650</b>	<b>653</b>
Breite (cm)	95	80	30
Höhe (cm)	185	185	185
Tiefe (cm)	95	80	38
Gewicht - kg	18,5	71	20
Volumen - cbm	0,0463	0,1299	0,051
Anzahl Colli	2	3	1
Fakt.			

### Stellskizze

für Eckschrank  
Art. 650



# MULTIRAUMKONZEPT

Dekor 218: Weiß  
 Dekor 219: Eiche sägerau-Nachbildung  
 Dekor 223: Graphit  
 Dekor 221: Weiß, Abs. Beton-Nachbildung lichtgrau  
 - nur für Schränke + Aufsätze mit Breite 30 + 40 cm  
 (=Art. 637+638+658+501+502+632+645+646+588+593)

## Schrankprogramm

Schranktiefe = 40 cm	Aufsatz	Aufsatz auch für Eckregal einsetzbar, nicht einsetzbar für Art. 483	Aufsatz	Aufsatz	Aufsatz	Aufsatz
Artikel-Nr.	501	502	504	506	592	528
Breite (cm)	30	40	45	50	70	80
Höhe (cm)	40	40	40	40	40	40
Tiefe (cm)	40	40	40	40	40	40
Gewicht - kg	9	10	10	11	14	15
Volumen - cbm	0,0147	0,018	0,0191	0,0213	0,0241	0,032
Anzahl Colli	1	1	1	1	1	1
Fakt.						

	Aufsatz für Eckschrank	Aufsatz für Abschlussregal	Aufsatz/Hängeschrank 1 Einlegeböden	Hängeschrank
Artikel-Nr.	507	490	529	530
Breite (cm)	80	30	80	80
Höhe (cm)	40	40	64	40
Tiefe (cm)	80	38	40	40
Gewicht - kg	24	7	22	14
Volumen - cbm	0,0518	0,012	0,0381	0,032
Anzahl Colli	1	1	1	1
Fakt.				





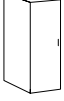
Zubehör in linegrey	Einlegeböden 2 Stück für Schrank Art. 638+658	Einlegeböden 2 Stück für Schrank Art. 635+641	Einlegeböden 2 Stück für Schrank Art. 636+643	Wäscheboxen 1 Paar für Art. 658 + 324 + 325	Spiegel zum nachträglichen Aufkleben auf Drehtüren für innen + außen, nicht einsetzbar in Art. 637 + 645 + 657 + 658
Artikel-Nr.	661	663	665	931	920
Breite (cm)	37	47	77	1	31
Höhe (cm)	2	2	2	1	134
Tiefe (cm)	33	33	33	1	0,4
Gewicht - kg	4	4,5	7	2	14
Volumen - cbm	0,0049	0,0061	0,0097	0,0084	0,0277
Anzahl Colli	1	1	1	1	1
Fakt.					


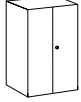
# MULTIRAUMKONZEPT


Dekor 218: Weiß  
 Dekor 219: Eiche sägerau-Nachbildung  
 Dekor 223: Graphit  
 Dekor 221: Weiß, Abs. Beton-Nachbildung lichtgrau  
 - nur für Schränke + Aufsätze mit Breite 30 + 40 cm  
 (=Art. 637+638+658+501+502+632+645+646+588+593)

## Schrankprogramm

Innendekor = linegrey

Schranktiefe = 54 cm	Schrank	Schrank	Schrank	Schrank abschließbar	Schrank
	1 Einlegeboden, 1 Kleiderstange	1 Einlegeboden, 1 Kleiderstange	1 Einlegeboden, 1 Kleiderstange	2 Einlegeböden, 1 Kleiderstange, ohne Vorhängeschloss	1 Einlegeboden, 1 Kleiderstange
					
Artikel-Nr.	<b>645</b>	<b>646</b>	<b>647</b>	<b>659</b>	<b>648</b>
Breite (cm)	30	40	45	45	50
Höhe (cm)	185	185	185	185	185
Tiefe (cm)	54	54	54	54	54
Gewicht - kg	30	34	36	36,5	37
Volumen - cbm	0,0678	0,0678	0,0678	0,0678	0,0678
Anzahl Colli	1	1	1	1	1
Fakt.					

	Schrank	Schrank mit Schloss
	1 Einlegeboden, 1 Kleiderstange	ein durchgehender Einlegeboden, darunter rechts: 3 Einlegeböden links: 1 Kleiderstange
		
Artikel-Nr.	<b>649</b>	<b>669</b>
Breite (cm)	80	80
Höhe (cm)	185	185
Tiefe (cm)	54	54
Gewicht - kg	52	68
Volumen - cbm	0,098	0,1398
Anzahl Colli	2	3
Fakt.		

	Apotheker-Schrank
	ausziehbar 4 Einsätze
	
Artikel-Nr.	<b>632</b>
Breite (cm)	30
Höhe (cm)	185
Tiefe (cm)	54
Gewicht - kg	45,5
Volumen - cbm	0,0876
Anzahl Colli	2
Fakt.	

# MULTIRAUMKONZEPT

Dekor 218: Weiß  
 Dekor 219: Eiche sägerau-Nachbildung  
 Dekor 223: Graphit  
 Dekor 221: Weiß, Abs. Beton-Nachbildung lichtgrau  
 - nur für Schränke + Aufsätze mit Breite 30 + 40 cm  
 (=Art. 637+638+658+501+502+632+645+646+588+593)

## Schrankprogramm

Schranktiefe = 54 cm	Aufsatz	Aufsatz	Aufsatz	Aufsatz	Aufsatz
Artikel-Nr.	<b>588</b>	<b>593</b>	<b>595</b>	<b>596</b>	<b>597</b>
Breite (cm)	30	40	45	50	80
Höhe (cm)	40	40	40	40	40
Tiefe (cm)	54	54	54	54	54
Gewicht - kg	13	14	15	16	20
Volumen - cbm	0,0224	0,0224	0,024	0,0234	0,0345
Anzahl Colli	1	1	1	1	1
Fakt.					

Zubehör in linegrey	Einlegeböden 2 Stück für Schrank Art. 645	Einlegeböden 2 Stück für Schrank Art. 646	Einlegeböden 2 Stück für Schrank Art. 647	Einlegeböden 2 Stück für Schrank Art. 648	Einlegeböden 2 Stück für Schrank Art. 649
Artikel-Nr.	<b>897</b>	<b>898</b>	<b>899</b>	<b>900</b>	<b>902</b>
Breite (cm)	27	37	42	47	77
Höhe (cm)	2	2	2	2	2
Tiefe (cm)	44	44	44	44	44
Gewicht - kg	5	6	6	7	9
Volumen - cbm	0,0048	0,0064	0,0072	0,008	0,0127
Anzahl Colli	1	1	1	1	1
Fakt.					

	Wäscheeinteilung für Schrank Art. 649	Schubkasteneinsatz für Schrank Art. 649	Spiegel zum nachträglichen Aufkleben auf Drehtüren für innen + außen, nicht einsetzbar in Art. 637 + 645 + 657 + 658
Artikel-Nr.	<b>888</b>	<b>889</b>	<b>920</b>
Breite (cm)	77	77	31
Höhe (cm)	152	59	134
Tiefe (cm)	44	44	0,4
Gewicht - kg	15	20	14
Volumen - cbm	0,0418	0,0451	0,0277
Anzahl Colli	1	1	1
Fakt.			

# MULTIRAUMKONZEPT

Dekor 218: Weiß  
 Dekor 219: Eiche sägerau-Nachbildung  
 Dekor 223: Graphit

## Schrankprogramm

Innendekor = Korpusfarbe

	<b>Kommode</b> 1 Schubkasten 2 Einlegeböden	<b>Kommode</b> 1 Schubkasten 2 Einlegeböden	<b>Kommode</b> 1 Schubkasten 2 Einlegeböden	<b>Kommode</b> 1 Schubkasten 2 Einlegeböden	<b>Kommode</b> 1 Schubkasten 2 Einlegeböden
Artikel-Nr.	<b>300</b>	<b>302</b>	<b>307</b>	<b>308</b>	<b>316</b>
Breite (cm)	30	40	45	50	80
Höhe (cm)	98	98	98	98	98
Tiefe (cm)	40	40	40	40	40
Gewicht - kg	17	20	23	25	32
Volumen - cbm	0,0386	0,0441	0,0478	0,053	0,0621
Anzahl Colli	1	1	1	1	1
Fakt.					

	<b>Regal</b> 1 Schubkasten 2 Einlegeböden	<b>Regal</b> 1 Schubkasten 2 Einlegeböden	<b>Regal</b> 1 Schubkasten 2 Einlegeböden	<b>Regal</b> 1 Schubkasten 2 Einlegeböden	<b>Regal</b> 1 Schubkasten 2 Einlegeböden	<b>Eckregal</b> 2 Einlegeböden, mit Eckoberboden, links/rechts neben Regal müssen Elemente mit Mindesthöhe 98 cm eingeplant werden
Artikel-Nr.	<b>339</b>	<b>340</b>	<b>341</b>	<b>350</b>	<b>352</b>	<b>353</b>
Breite (cm)	30	40	45	50	80	66
Höhe (cm)	98	98	98	98	98	98
Tiefe (cm)	40	40	40	40	40	66
Gewicht - kg	15	17	17	19	26	22
Volumen - cbm	0,0366	0,0366	0,0366	0,0386	0,0527	0,0364
Anzahl Colli	1	1	1	1	1	2
Fakt.						

	<b>Regal</b> 3 Schubkästen 1 Einlegeboden	<b>Regal</b> 3 Schubkästen 1 Einlegeboden	<b>Regal</b> 3 Schubkästen 1 Einlegeboden	<b>Regal</b> 3 Schubkästen 1 Einlegeboden	<b>Regal</b> 3 Schubkästen 1 Einlegeboden	<b>Eckregal</b> 3 Einlegeböden, mit Eckoberboden, links/rechts neben Regal müssen Elemente mit Mindesthöhe 126 cm eingeplant werden
Artikel-Nr.	<b>354</b>	<b>355</b>	<b>356</b>	<b>357</b>	<b>358</b>	<b>359</b>
Breite (cm)	30	40	45	50	80	66
Höhe (cm)	126	126	126	126	126	126
Tiefe (cm)	40	40	40	40	40	66
Gewicht - kg	21	24	25	26	34	26
Volumen - cbm	0,0421	0,0421	0,052	0,052	0,0859	0,044
Anzahl Colli	1	1	1	1	1	2
Fakt.						

	<b>Regal</b> 3 Schubkästen 3 Einlegeböden	<b>Regal</b> 3 Schubkästen 3 Einlegeböden	<b>Regal</b> 3 Schubkästen 3 Einlegeböden	<b>Regal</b> 3 Schubkästen 3 Einlegeböden	<b>Regal</b> 3 Schubkästen 3 Einlegeböden	<b>Eckregal</b> 5 Einlegeböden, ohne Eckoberboden, links/rechts neben Regal müssen Elemente mit Mindesthöhe 185 cm eingeplant werden
Artikel-Nr.	<b>366</b>	<b>367</b>	<b>375</b>	<b>466</b>	<b>481</b>	<b>483</b>
Breite (cm)	30	40	45	50	80	40
Höhe (cm)	185	185	185	185	185	185
Tiefe (cm)	40	40	40	40	40	38
Gewicht - kg	28	31	33	34	48	27
Volumen - cbm	0,051	0,0656	0,0656	0,0692	0,1003	0,051
Anzahl Colli	1	1	1	1	2	1
Fakt.						

# MULTIRAUMKONZEPT

Dekor 218: Weiß  
Dekor 219: Eiche sägerau-Nachbildung  
Dekor 223: Graphit

## Schrankprogramm

**Kommode**  
1 Schubkasten  
1 herausnehmbare  
Wäschebox hinter  
Klapptür



**Kommode**  
1 Schubkasten  
2 herausnehmbare  
Wäscheboxen hinter  
Klapptüren



Artikel-Nr.	<b>324</b>	<b>325</b>
Breite (cm)	40	80
Höhe (cm)	98	98
Tiefe (cm)	40	40
Gewicht - kg	20,5	33
Volumen - cbm	0,0505	0,0621
Anzahl Colli	1	1
Fakt.		

**Kommode**  
1 Schubkasten  
2 Einlegeböden



**Kommode**  
1 Schubkasten  
2 Einlegeböden



Artikel-Nr.	<b>327</b>	<b>328</b>
Breite (cm)	40	80
Höhe (cm)	98	98
Tiefe (cm)	48	48
Gewicht - kg	24	38,5
Volumen - cbm	0,0493	0,0752
Anzahl Colli	1	1
Fakt.		

**Schuh-  
schrank**  
1 Schubkasten  
3 Einlegeböden

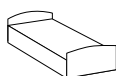


**Schuh-  
schrank**  
1 Schubkasten  
3 Einlegeböden

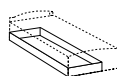


Artikel-Nr.	<b>331</b>	<b>332</b>
Breite (cm)	40	80
Höhe (cm)	98	98
Tiefe (cm)	40	40
Gewicht - kg	23	35
Volumen - cbm	0,0513	0,0621
Anzahl Colli	1	1
Fakt.		

**Kastenbett**  
90 x 200  
im Dek. 223 nicht  
lieferbar



**Ausziehliese**  
für Art. 488,  
inkl. Rollrost,  
maximale Matratzenhöhe 185 mm,  
im Dek. 223 nicht lieferbar



**Schreibtisch Rollcontainer Wandboard**  
3 Schubkästen



Artikel-Nr.	<b>488</b>	<b>287</b>	<b>301</b>	<b>514</b>	<b>837</b>
Breite (cm)	95	94	140	46	78
Höhe (cm)	58	27	75	58	3
Tiefe (cm)	204	199	70	40	25
Gewicht - kg	28	24	33	17	5
Volumen - cbm	0,0979	0,0547	0,1158	0,0441	0,0094
Anzahl Colli	1	2	2	1	1
Fakt.					