

Möbel LETZ

Finden und Wohlfühlen



Typenplan

Joker von Wimax - Hochkommode mit Schubkästen

Wichtiger Hinweis für Sie

Etwaige Hinweise des Herstellers in dieser Produktinformation, die sich auf die Gewährleistung beziehen, haben für Sie keinerlei Bindungswirkung und können von Ihnen ignoriert werden. Ihre gesetzlichen Gewährleistungsrechte als Verbraucher uns gegenüber, als Ihrem Verkäufer, werden dadurch in keiner Weise berührt oder eingeschränkt. Sie können sich wegen aller Mängel jederzeit an uns wenden. Darüber hinaus gehende Herstellergarantien bleiben natürlich unberührt. Dieser Artikel wird hergestellt von Wimax Wohnbedarf Import Export Handelsgesellschaft mbH & Co. KG, Werner-von-Siemens-Straße 35, 49124 Georgsmarienhütte, Deutschland, info@wimax-online.com

Möbel Letz GmbH
Am Gewerbepark 11
06895 Zahna-Elster

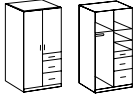
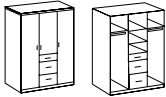
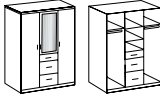

Tel.: 035383 - 6018 50

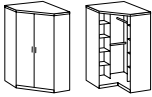
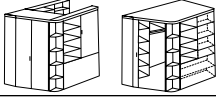

Fax.: 035383 - 6018 17








JOKER







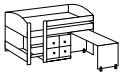
Baby-/Kinderzimmer

Dekor 385: Weiß, Abs. Eiche sägerau-Nachbildung
 Dekor 386: Weiß, Abs. Graphit
 Dekor 398: Weiß, Abs. Beton-Nachbildung lichtgrau
 Dekor 397: Weiß, Abs. Light grey
 Dekor 399: San Remo-Eiche-Nachbildung, Abs. Weiß

	Kleiderschrank	Kleiderschrank	Kleiderschrank 1 Spiegel	Garderobenset
				
Artikel-Nr.	624	625	629	882
Breite (cm)	91	135	135	32
Höhe (cm)	199	199	199	179
Tiefe (cm)	58	58	58	12
Gewicht - kg	85	128	128	10
Volumen - cbm	0,1688	0,2499	0,2499	0,0166
Anzahl Colli	3	4	4	1

	Eckschrank Aufstellmaß 120 x 120 cm Front = weiß	Eckschrank mit Falttüren begehbar Abdeckung inkl. Beleuchtung separat zu bestellen unter Art. 545	Abdeckung inkl. Beleuchtung in Weiß, Batteriebetrieben, für Eckschrank Art. 544
			
Artikel-Nr.	511	544	545
Breite (cm)	95	124	76
Höhe (cm)	199	199	2
Tiefe (cm)	95	148	82
Gewicht - kg	88	152,5	10
Volumen - cbm	0,1667	0,303	0,0169
Anzahl Colli	3	5	1

	Kastenbett 90 x 200	Ausziehliege für Art. 488	Bett 90 x 200	Bett 120 x 200	Bett 140 x 200	Bett Schub- kästen 2er Set, zweifarbige	Nacht- schrank 1 Stück
							
Artikel-Nr.	488	287	299	290	291	288	697
Breite (cm)	95	94	96	126	146	100	46
Höhe (cm)	58	27	71	71	71	16	38
Tiefe (cm)	204	199	204	204	204	60	40
Gewicht - kg	28	20,5	39,5	50	50	23	13
Volumen - cbm	0,0979	0,0547	0,0782	0,1072	0,1168	0,0448	0,0245
Anzahl Colli	1	2	2	2	2	1	1

	Babybett 70 x 140 mit Schlupfsprossen	Rollen 4er Set	Bettseiten	Bett Schub- kästen für Babybett zweifarbige	Wickelkom- mode* incl. Soft-Close, umbaubar zur Kommode	Unter- schrank für 426	Hochbett halbhoch mit Schreibtisch + Kommode, mit Bodenplatte, für Matratzen max. Höhe 170 mm, nur im Dek. 398 lieferbar
							
Artikel-Nr.	224	225	226	227	426	420	238
Breite (cm)	80	4	139	71	91	35	204
Höhe (cm)	88	5	15	17	101	91	127
Tiefe (cm)	143	2	2	137	75	38	97
Gewicht - kg	31	0,5	8	18	45,5	12,5	136,5
Volumen - cbm	0,136	0,0009	0,0108	0,0416	0,1	0,0238	0,2543
Anzahl Colli	2	1	1	1	2	1	4

Bei den angegebenen Maßen handelt es sich um ca-Maße!

Umfangreiche Zusatzausstattung siehe Liste ZUBEHÖR45 - Dekor 002 (bis Höhe 200 cm)!

Änderungen vorbehalten

JOKER

Baby-/Kinderzimmer

Dekor 385: Weiß, Abs. Eiche sägerau-Nachbildung
 Dekor 386: Weiß, Abs. Graphit
 Dekor 398: Weiß, Abs. Beton-Nachbildung lichtgrau
 Dekor 397: Weiß, Abs. Light grey
 Dekor 399: San Remo-Eiche-Nachbildung, Abs. Weiß

**Hochkom-
mode**
mit aufklappbarem
Oberboden,
Spiegel integriert



TV-Bank



Regal



Regal
im Dekor 385 = weiß
im Dekor 398 = weiß



Artikel-Nr.	232	409	487	494
Breite (cm)	46	92	48	90
Höhe (cm)	121	38	197	197
Tiefe (cm)	40	58	40	38
Gewicht - kg	35	33	42	63
Volumen - cbm	0,0629	0,0616	0,0827	0,1385
Anzahl Colli	1	1	1	2

Schreibtisch
höhenverstellbar
528/624/720 mm



Schreibtisch



Rollcontainer
1 Schubkasten



Highboard
incl. Soft-Close



Wandboard



Artikel-Nr.	303	304	513	717	837
Breite (cm)	124	140	46	122	78
Höhe (cm)	77	72	58	105	3
Tiefe (cm)	70	70	40	41	25
Gewicht - kg	39	34	14	51	5
Volumen - cbm	0,074	0,0826	0,037	0,1052	0,0094
Anzahl Colli	1	1	1	2	1

**Komplettzusam-
menstellung**
aus Art.-Nr.
624 + 224 + 426

**Komplettzusam-
menstellung**
aus Art.-Nr.
625 + 224 + 426

Artikel-Nr.	435	438
Breite (cm)	370	336
Höhe (cm)	198	198
Tiefe (cm)	204	205
Gewicht - kg	160,5	201,5
Volumen - cbm	0,4048	0,4859
Anzahl Colli	7	8

* Hinweis zur Wickelkommode:

Nutzung des Möbels als Wickelkommode nur mit entsprechender Wandbefestigung!

Das Gewicht des Kindes, für das das Produkt ausgelegt ist, beträgt max. 15 kg!

Verwenden Sie immer eine weiche, handelsübliche Wickelauflage mit einer maximalen Dicke von 40 mm auf der Oberseite der Wickelkommode, damit eine ausreichend verbleibende Höhe der umseitigen Absturzsicherungen vorhanden ist!



ZUBEHÖR / ACCESSORIES / ACCESSOIRES

für Schränke bis Höhe 200 cm
im Rastermaß 45 cm/90 cm

Dekor 002: line grey

2 Einlegeböden
für Fach 45 cm

3 Einlegeböden
für Fach 45 cm

2 Einlegeböden
für Fach 90 cm

3 Einlegeböden
für Fach 90 cm



Artikel-Nr.	901	903	904	905
Breite (cm)	43	43	87	87
Höhe (cm)	1	1	1	1
Tiefe (cm)	50	50	50	50
Gewicht - kg	4	6	9	13
Volumen - cbm	0,0099	0,0132	0,0185	0,025
Anzahl Colli	1	1	1	1

Wäscheeinteilung
für Fach 90 cm,
Schränke bis 200 cm Höhe



Artikel-Nr.	956
Breite (cm)	87
Höhe (cm)	148
Tiefe (cm)	50
Gewicht - kg	17
Volumen - cbm	0,0296
Anzahl Colli	1

**Schubkastenein-
satz**
für Fach 90 cm,
nicht einsetzbar in SWT 135
cm breit



**Schubkastenein-
satz**
Front Glas Grey
3zg.



**Schubkastenein-
satz**
Front Glas Grey
2zg.



Artikel-Nr.	886	960	961
Breite (cm)	87	43	87
Höhe (cm)	54	51	51
Tiefe (cm)	42	50	50
Gewicht - kg	20	25	29
Volumen - cbm	0,0423	0,0375	0,0482
Anzahl Colli	1	1	1

Hosenhalter
1 Stück



**Krawatten-
und
Gürtelhalter**
1 Stück



**1 Kleider-
stange**
43 cm



**1 Kleider-
stange**
87 cm



Artikel-Nr.	869	895	927	928
Breite (cm)	8	5	43	87
Höhe (cm)	43	27	20	20
Tiefe (cm)	43	30	15	15
Gewicht - kg	1,5	0,5	2	2,5
Volumen - cbm	0,0056	0,0039	0,0032	0,0057
Anzahl Colli	1	1	1	1

ZUBEHÖR / ACCESSORIES / ACCESSOIRES

für Schränke bis Höhe 200 cm
im Rastermaß 45 cm/90 cm

Dekor 002: line grey

Bettbeleuchtung

LOOP

alufarben

2 Lampen



Watt: 4,2
Lumen: 200
Lebensdauer h: ca. 30000
Beleuchtungsart: LED

Bettbeleuchtung

LOOP

graphit

2 Lampen



Watt: 4,2
Lumen: 200
Lebensdauer h: ca. 30000
Beleuchtungsart: LED

Artikel-Nr.	870	871
Breite (cm)	13	13
Höhe (cm)	9	9
Tiefe (cm)	40	40
Gewicht - kg	1	1
Volumen - cbm	0,003	0,003
Anzahl Colli	1	1

Schrankbeleuchtung

LINE

alufarbig

1 Paar



Watt: 6,0
Lumen: 200
Lebensdauer h: ca. 25000
Beleuchtungsart: LED

Schrankbeleuchtung

LINE

alufarbig

3er Set



Watt: 6,0
Lumen: 200
Lebensdauer h: ca. 25000
Beleuchtungsart: LED

Schrankbeleuchtung

LINE

graphit

1 Paar



Watt: 2,0
Lumen: 544
Lebensdauer h: 25000
Beleuchtungsart: LED

Artikel-Nr.	884	885	980
Breite (cm)	35	35	35
Höhe (cm)	6	6	6
Tiefe (cm)	17	17	17
Gewicht - kg	1,5	1,9	1
Volumen - cbm	0,0095	0,0112	0,0095
Anzahl Colli	1	1	1

Schrankbeleuchtung

Sensor-LED

1 Stück

Batteriebetrieben



Schrankbeleuchtung

Sensor-LED

2 Stück

Batteriebetrieben



Schrankbeleuchtung

Sensor-LED

3 Stück

Batteriebetrieben



Artikel-Nr.	932	933	934
Breite (cm)	10	10	10
Höhe (cm)	1	1	1
Tiefe (cm)	9	9	9
Gewicht - kg	0,02	0,025	0,03
Volumen - cbm	0,0049	0,0049	0,0049
Anzahl Colli	1	1	1