

# Möbel LETZ

*Finden und Wohlfühlen*



## Typenplan

Nadja von Wimex - Kompaktbett in Weiß

### **Wichtiger Hinweis für Sie**

Etwaige Hinweise des Herstellers in dieser Produktinformation, die sich auf die Gewährleistung beziehen, haben für Sie keinerlei Bindungswirkung und können von Ihnen ignoriert werden. Ihre gesetzlichen Gewährleistungsrechte als Verbraucher uns gegenüber, als Ihrem Verkäufer, werden dadurch in keiner Weise berührt oder eingeschränkt. Sie können sich wegen aller Mängel jederzeit an uns wenden. Darüber hinaus gehende Herstellergarantien bleiben natürlich unberührt. Dieser Artikel wird hergestellt von Wimex Wohnbedarf Import Export Handelsgesellschaft mbH & Co. KG, Werner-von-Siemens-Straße 35, 49124 Georgsmarienhütte, Deutschland, [info@wimex-online.com](mailto:info@wimex-online.com)

Möbel Letz GmbH  
Am Gewerbepark 11  
06895 Zahna-Elster

Tel.: 035383 - 6018 50

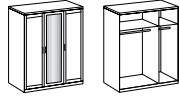
Fax.: 035383 - 6018 17

# NADJA

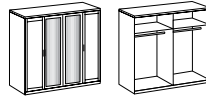
Dekor K23: Eiche sägerau-Nachbildung  
Dekor K24: Weiß

## Komfortschlafzimmer

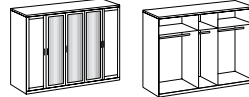
**Kleiderschrank**  
1 Spiegel



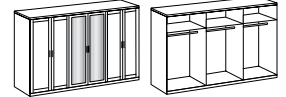
**Kleiderschrank**  
2 Spiegel



**Kleiderschrank**  
3 Spiegel

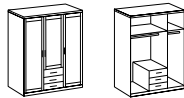


**Kleiderschrank**  
2 Spiegel

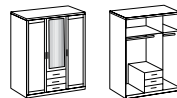


Artikel-Nr.	<b>565</b>	<b>568</b>	<b>566</b>	<b>567</b>
Breite (cm)	135	180	225	270
Höhe (cm)	208	208	208	208
Tiefe (cm)	58	58	58	58
Gewicht - kg	110	136	171	189
Volumen - cbm	0,2305	0,2606	0,3111	0,3421
Anzahl Colli	5	6	7	7
n/n				
Fakt.				

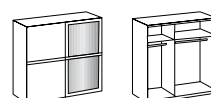
**Kleiderschrank**



**Kleiderschrank**  
1 Spiegel

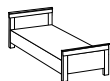


**Schwebetürenschränk**  
1 Spiegel

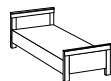


Artikel-Nr.	<b>531</b>	<b>564</b>	<b>866</b>
Breite (cm)	135	135	135
Höhe (cm)	208	208	210
Tiefe (cm)	58	58	65
Gewicht - kg	119	119	
Volumen - cbm	0,2186	0,2186	
Anzahl Colli	5	5	
n/n			
Fakt.			

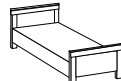
**Kompaktbett**  
höhenverstellbar  
90 x 200



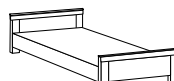
**Kompaktbett**  
höhenverstellbar  
100 x 200



**Kompaktbett**  
höhenverstellbar  
120 x 200



**Kompaktbett**  
höhenverstellbar  
180 x 200



**Polster für  
Bettkopfteil**  
90 cm  
1 Stück  
K23 844 = Graphit

**Rollen**  
4er Set  
für Bett bis 120 cm  
Breite

Artikel-Nr.	<b>299</b>	<b>298</b>	<b>290</b>	<b>293</b>	<b>844</b>	<b>899</b>
Breite (cm)	98	108	128	188	75	
Höhe (cm)	85	85	85	85	22	
Tiefe (cm)	210	207	207	207	4	5
Gewicht - kg	44	46	49	56	3	3
Volumen - cbm	0,1005	0,1065	0,1185	0,1642	0,0068	0,0066
Anzahl Colli	2	2	2	2	1	1
n/n						
Fakt.						

**Bett Schub-  
kasten**  
1 Stück



**Nacht-  
schrank**  
1 Stück



**Kombikom-  
mode**



**Hängespiegel**  
drehbar



Artikel-Nr.	<b>288</b>	<b>703</b>	<b>710</b>	<b>919</b>
Breite (cm)	141	52	81	47
Höhe (cm)	20	58	83	115
Tiefe (cm)	61	38	41	4
Gewicht - kg	17	16	33	12
Volumen - cbm	0,0301	0,0287	0,06	0,0231
Anzahl Colli	1	1	1	1
n/n				
Fakt.				

Bei den angegebenen Maßen handelt es sich um ca-Maße!

**Umfangreiche Zusatzausstattung siehe Preisliste ZUBEHÖR45 - Dekor 002 (ab Höhe 200 cm)!**

Änderungen vorbehalten

# ZUBEHÖR / ACCESSORIES / ACCESSOIRES

für Schränke ab Höhe 200 cm  
im Rastermaß 45 cm/90 cm

Dekor 002: line grey

**2 Einlegeböden**  
für Fach 45 cm

**3 Einlegeböden**  
für Fach 45 cm

**2 Einlegeböden**  
für Fach 90 cm

**3 Einlegeböden**  
für Fach 90 cm



Artikel-Nr.	<b>901</b>	<b>903</b>	<b>904</b>	<b>905</b>
Breite (cm)	43	43	87	87
Höhe (cm)	1	1	1	1
Tiefe (cm)	50	50	50	50
Gewicht - kg	4	6	9	13
Volumen - cbm	0,0099	0,0132	0,0185	0,025
Anzahl Colli	1	1	1	1

**Wäscheinteilung**  
Schrankhöhe ab  
**200 cm**  
für Fach 90 cm

**Wäscheinteilung**  
Schrankhöhe ab  
**200 cm**  
für Fach 90 cm

**Wäscheinteilung**  
Schrankhöhe  
**236 cm**  
für Fach 90 cm

**Wäscheinteilung**  
Schrankhöhe  
**236 cm**  
für Fach 90 cm



Artikel-Nr.	<b>752</b>	<b>757</b>	<b>761</b>	<b>764</b>
Breite (cm)	87	87	87	87
Höhe (cm)	150	150	160	160
Tiefe (cm)	50	50	50	50
Gewicht - kg	32	24	33	25
Volumen - cbm	0,0583	0,0438	0,0615	0,047
Anzahl Colli	2	1	2	1

**Schubkastenein-**  
**satz**  
für Fach 90 cm,  
nicht einsetzbar in SWT 135  
cm breit

**Schubkastenein-**  
**satz**  
Front Glas Grey  
3zg.

**Schubkastenein-**  
**satz**  
Front Glas Grey  
2zg.



Artikel-Nr.	<b>886</b>	<b>960</b>	<b>961</b>
Breite (cm)	87	43	87
Höhe (cm)	54	51	51
Tiefe (cm)	42	50	50
Gewicht - kg	20	25	29
Volumen - cbm	0,0423	0,0375	0,0482
Anzahl Colli	1	1	1

**Hosenhalter**  
1 Stück

**Krawatten-**  
**und**  
**Gürtelhalter**  
1 Stück

**1 Kleider-**  
**stange**  
43 cm

**1 Kleider-**  
**stange**  
87 cm

**Kleiderlift**  
für Schwebetüren-  
schränke

**Selbststeizug**  
**SWT-Türen**  
1 Paar

**Mitteltür-**  
**dämpfer**  
für SWT  
**3trg.**  
1 Stück



Artikel-Nr.	<b>869</b>	<b>895</b>	<b>927</b>	<b>928</b>	<b>950</b>	<b>969</b>	<b>993</b>
Breite (cm)	8	5	43	87	87	18	46,5
Höhe (cm)	43	27	20	20	85	2	2,5
Tiefe (cm)	43	30	15	15	14	5	1,5
Gewicht - kg	1,5	0,5	2	2,5	4	3	1
Volumen - cbm	0,0056	0,0039	0,0032	0,0057	0,0191	0,0032	0,0037
Anzahl Colli	1	1	1	1	1	1	1

# ZUBEHÖR / ACCESSORIES / ACCESSOIRES

für Schränke ab Höhe 200 cm  
im Rastermaß 45 cm/90 cm

Dekor 002: line grey

**Bettbeleuchtung**  
**LOOP**

**alufarben**

2 Lampen



Watt: 4,2  
Lumen: 200  
Lebensdauer h: ca. 30000  
Beleuchtungsart: LED

**Bettbeleuchtung**  
**LOOP**

**graphit**

2 Lampen



Watt: 4,2  
Lumen: 200  
Lebensdauer h: ca. 30000  
Beleuchtungsart: LED

Artikel-Nr.	<b>870</b>	<b>871</b>
Breite (cm)	13	13
Höhe (cm)	9	9
Tiefe (cm)	40	40
Gewicht - kg	1	1
Volumen - cbm	0,003	0,003
Anzahl Colli	1	1

**Schrankbeleuchtung**

**LINE**

**alufarbig**

1 Paar



Watt: 6,0  
Lumen: 200  
Lebensdauer h: ca. 25000  
Beleuchtungsart: LED

**Schrankbeleuchtung**

**LINE**

**alufarbig**

3er Set



Watt: 6,0  
Lumen: 200  
Lebensdauer h: ca. 25000  
Beleuchtungsart: LED

**Schrankbeleuchtung**

**LINE**

**graphit**

1 Paar



Watt: 2,0  
Lumen: 544  
Lebensdauer h: 25000  
Beleuchtungsart: LED

Artikel-Nr.	<b>884</b>	<b>885</b>	<b>980</b>
Breite (cm)	35	35	35
Höhe (cm)	6	6	6
Tiefe (cm)	17	17	17
Gewicht - kg	1,5	1,9	1
Volumen - cbm	0,0095	0,0112	0,0095
Anzahl Colli	1	1	1

**Schrankbeleuchtung**

**Sensor-LED**

1 Stück

Batteriebetrieben



**Schrankbeleuchtung**

**Sensor-LED**

2 Stück

Batteriebetrieben



**Schrankbeleuchtung**

**Sensor-LED**

3 Stück

Batteriebetrieben



Artikel-Nr.	<b>932</b>	<b>933</b>	<b>934</b>
Breite (cm)	10	10	10
Höhe (cm)	1	1	1
Tiefe (cm)	9	9	9
Gewicht - kg	0,02	0,025	0,03
Volumen - cbm	0,0049	0,0049	0,0049
Anzahl Colli	1	1	1