

Möbel LETZ

Finden und Wohlfühlen



Typenplan

Malmö von Wimex - Kombikommode in Plankeneiche/ graphit

Wichtiger Hinweis für Sie

Etwaige Hinweise des Herstellers in dieser Produktinformation, die sich auf die Gewährleistung beziehen, haben für Sie keinerlei Bindungswirkung und können von Ihnen ignoriert werden. Ihre gesetzlichen Gewährleistungsrechte als Verbraucher uns gegenüber, als Ihrem Verkäufer, werden dadurch in keiner Weise berührt oder eingeschränkt. Sie können sich wegen aller Mängel jederzeit an uns wenden. Darüber hinaus gehende Herstellergarantien bleiben natürlich unberührt. Dieser Artikel wird hergestellt von Wimex Wohnbedarf Import Export Handelsgesellschaft mbH & Co. KG, Werner-von-Siemens-Straße 35, 49124 Georgsmarienhütte, Deutschland, info@wimex-online.com

Möbel Letz GmbH
Am Gewerbepark 11
06895 Zahna-Elster

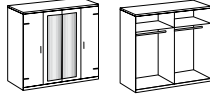
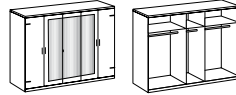
Tel.: 035383 - 6018 50

Fax.: 035383 - 6018 17

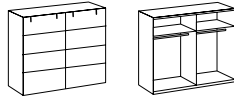
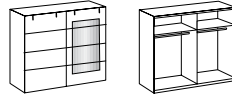
MALMÖ

 Dekor S25: Front Silver Fir-Nachbildung, Korpus + Abs. Graphit
 Dekor S26: Plankeneiche-Nachbildung, Abs. Graphit

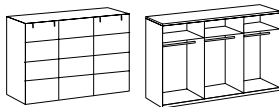
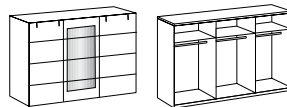
Komfortschlafzimmer

**Kleiderschrank
mit Kranz**
 2 Spiegel

**Kleiderschrank
mit Kranz**
 3 Spiegel


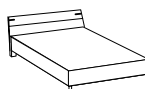
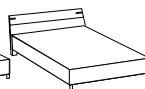
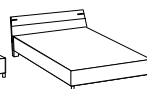
Artikel-Nr.	568	566
Breite (cm)	180	225
Höhe (cm)	210	210
Tiefe (cm)	58	58
Gewicht - kg	126	170
Volumen - cbm	0,2379	0,3179
Anzahl Colli	5	7
Fakt.		

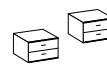
Schwebetürenschränk

Schwebetürenschränk
 4 Spiegelfelder

Passepartoutrahmen


Artikel-Nr.	864	791	958
Breite (cm)	225	225	228
Höhe (cm)	208	208	213
Tiefe (cm)	65	65	12
Gewicht - kg	147	160	16
Volumen - cbm	0,2616	0,2677	0,045
Anzahl Colli	5	5	1
Fakt.			

Schwebetürenschränk

Schwebetürenschränk
 4 Spiegelfelder

Passepartoutrahmen


Artikel-Nr.	797	796	959
Breite (cm)	270	270	273
Höhe (cm)	208	208	213
Tiefe (cm)	65	65	12
Gewicht - kg	186	199	17
Volumen - cbm	0,3282	0,3332	0,045
Anzahl Colli	8	8	1
Fakt.			

Futonbett
 140 x 200

Futonbett
 160 x 200

Futonbett
 180 x 200

**Nacht-
schrank**
 1 Stück

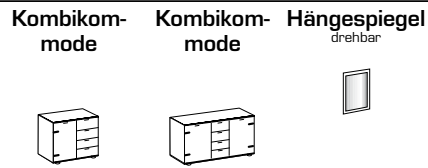
**Nacht-
schrank**
 1 Paar


Artikel-Nr.	291	351	293	697	698
Breite (cm)	148	168	188	52	104
Höhe (cm)	94	94	94	40	40
Tiefe (cm)	210	210	210	38	38
Gewicht - kg	50	53	52	11	22
Volumen - cbm	0,0897	0,0938	0,0979	0,0236	0,0448
Anzahl Colli	3	3	3	1	1
Fakt.					

MALMÖ

Dekor S25: Front Silver Fir-Nachbildung, Korpus + Abs. Graphit
Dekor S26: Plankeneiche-Nachbildung, Abs. Graphit

Komfortschlafzimmer



Artikel-Nr.	710	704	919
Breite (cm)	81	130	58
Höhe (cm)	83	83	106
Tiefe (cm)	41	41	2
Gewicht - kg	33	47	12
Volumen - cbm	0,06	0,1136	0,0231
Anzahl Colli	1	2	1
Fakt.			

Komplettzu- sammenstel- lung aus Art.-Nrn. 293 + 698	Komplettzu- sammenstel- lung aus Art.-Nrn. 351 + 698	Komplettzu- sammenstel- lung aus Art.-Nrn. 291 + 698	Komplettzu- sammenstel- lung aus Art.-Nrn. 566 + 291 + 698	Komplettzu- sammenstel- lung aus Art.-Nrn. 566 + 351 + 698	Komplettzu- sammenstel- lung aus Art.-Nrn. 566 + 293 + 698
---	---	---	---	---	---

Artikel-Nr.	141	142	143	333	334	131
Breite (cm)	292	272	252			
Höhe (cm)	94	94	94	210	210	210
Tiefe (cm)	210	210	210			
Gewicht - kg	74	75	72	242	245	244
Volumen - cbm	0,1427	0,1386	0,1345	0,4524	0,4565	0,4606
Anzahl Colli	4	4	4	11	11	11
Fakt.						

Komplettzu- sammenstel- lung aus Art.-Nrn. 864 + 291 + 698	Komplettzu- sammenstel- lung aus Art.-Nrn. 864 + 351 + 698	Komplettzu- sammenstel- lung aus Art.-Nrn. 864 + 293 + 698	Komplettzu- sammenstel- lung aus Art.-Nrn. 791 + 291 + 698	Komplettzu- sammenstel- lung aus Art.-Nrn. 791 + 351 + 698	Komplettzu- sammenstel- lung aus Art.-Nrn. 791 + 293 + 698
---	---	---	---	---	---

Artikel-Nr.	163	136	342	162	169	168
Breite (cm)						
Höhe (cm)	208	208	208	208	208	208
Tiefe (cm)						
Gewicht - kg	219	222	221	232	235	234
Volumen - cbm	0,3961	0,4002	0,4043	0,4022	0,4063	0,4104
Anzahl Colli	9	9	9	9	9	9
Fakt.						

Komplettzu- sammenstel- lung aus Art.-Nrn. 568 + 291 + 698	Komplettzu- sammenstel- lung aus Art.-Nrn. 568 + 351 + 698	Komplettzu- sammenstel- lung aus Art.-Nrn. 568 + 293 + 698	Komplettzu- sammenstel- lung aus Art.-Nrn. 797 + 293 + 698	Komplettzu- sammenstel- lung aus Art.-Nrn. 796 + 293 + 698
---	---	---	---	---

Artikel-Nr.	189	332	133	127	128
Breite (cm)	433	453	474		
Höhe (cm)	210	210	210	208	208
Tiefe (cm)	210	210	210		
Gewicht - kg	198	201	200	260	273
Volumen - cbm	0,3724	0,3765	0,3806	0,4709	0,4759
Anzahl Colli	9	9	9	12	12
Fakt.					