

# Möbel LETZ

*Finden und Wohlfühlen*



## Typenplan

Concept aus der Kollektion Letz - Stuhl taupe/ Stahl aluminium, gepols

### **Wichtiger Hinweis für Sie**

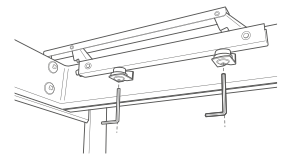
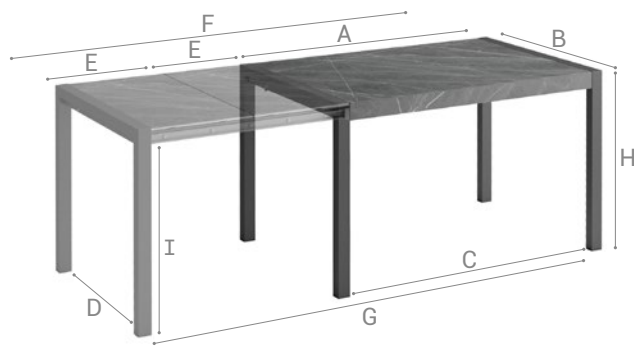
Etwaige Hinweise des Herstellers in dieser Produktinformation, die sich auf die Gewährleistung beziehen, haben für Sie keinerlei Bindungswirkung und können von Ihnen ignoriert werden. Ihre gesetzlichen Gewährleistungsrechte als Verbraucher uns gegenüber, als Ihrem Verkäufer, werden dadurch in keiner Weise berührt oder eingeschränkt. Sie können sich wegen aller Mängel jederzeit an uns wenden. Darüber hinaus gehende Herstellergarantien bleiben natürlich unberührt. Dieser Artikel wird hergestellt von Möbel Letz GmbH, Am Gewerbepark 11, 06895 Zahna-Elster, Deutschland

Möbel Letz GmbH  
Am Gewerbepark 11  
06895 Zahna-Elster

Tel.: 035383 - 6018 50

Fax.: 035383 - 6018 17

# CONCEPT- dining



Rallonge réglable en hauteur.  
Height adjustment on extension.



Système de blocage.  
Block system.

■ Version fixe  
Fix version

▣ Version extensible  
Extendable version

75 Hauteur table  
Table height

AxB	110x70	120x80
C	99	109
D	59	69
E	34	39
F	178	198
G	167	187
H	75	75
I	68	68
▣	2	2
👤	4	4
👥	6	6

▣ Nombre de rallonges  
Number of extensions

👤 Places table fermée  
Closed table seating capacity

👥 Places table ouverte  
Open table seating capacity

## PLATEAU | WORKTOP

VERRE  
GLASS



PLATEAU 8 mm | WORKTOP 8 mm  
8 mm Verre trempé | 8 mm Tempered glass

RALLONGE 8 mm | EXTENSION 8 mm  
8 mm Verre trempé | 8 mm Tempered glass

CÉRAMIQUE  
CERAMIC



PLATEAU 8 mm | WORKTOP 8 mm  
3 mm Céramique + 5 mm Verre trempé  
3 mm Ceramic + 5 mm Tempered glass

RALLONGE 8 mm | EXTENSION 8 mm  
3 mm Céramique + 5 mm Verre trempé  
3 mm Ceramic + 5 mm Tempered glass

## PIEDS | LEGS

■ Acier laqué epoxy  
Epoxy lacquered steel

👤 Pied mobile avec roulette  
pour faciliter l'ouverture  
Wheeled moving leg for a  
smooth opening

□ Section 50x40 mm  
Section 50x40mm

## OUVERTURE | OPENING




Sur ce modèle, les rallonges sont d'une dimension inférieure au plateau principal.  
In this model, the extension has a inferior width than the worktop.

VERRE  
GLASS







- B**  BLANC BRILLANT  
GLOSSY WHITE  TOURTERELLE  
BRILLANT  
GLOSSY TURTLEDOVE  ANTHRACITE  
BRILLANT  
GLOSSY ANTHRACITE  NOIR BRILLANT  
GLOSSY BLACK
- C**  BLANC DÉPOLI  
MATT WHITE

CÉRAMIQUE  
CERAMIC

- D**  BETON  BASALT  CALATORAO  VULCANO
- E**  ARTIC  CALACATTA  MONT BLANC  IRON MOSS  IRON GREY  TEMPESTA
-  CONCERTO

PIEDS | LEGS

ACIER EPOXY  
EPOXY STEEL

-  BLANC TEX  
TEX WHITE  ALUMINIUM  
ALUMINIUM  TITANIUM  
TITANIUM  BRONZO  
BRONZO  ANTHRACITE  
ANTHRACITE  NOIR  
BLACK

POINTS TABLE EXTENSIBLE | EXTENDABLE TABLE POINTS | H 75 cm



PIEDS ACIER   STEEL LEGS			110x70	120x80
PLATEAU WORKTOP	VERRE GLASS	B		
		C		
	CÉRAMIQUE CERAMIC	D		
		E		

POINTS TABLE FIXE | FIX TABLE POINTS | H 75 cm



PIEDS ACIER   STEEL LEGS			110x70	120x80
PLATEAU WORKTOP	VERRE GLASS	B		
		C		
	CÉRAMIQUE CERAMIC	D		
		E		