

# Möbel LETZ

*Finden und Wohlfühlen*



## Typenplan

Landhaus von Kollektion Letz - Wohnwand in weißer Pinie

### **Wichtiger Hinweis für Sie**

Etwaige Hinweise des Herstellers in dieser Produktinformation, die sich auf die Gewährleistung beziehen, haben für Sie keinerlei Bindungswirkung und können von Ihnen ignoriert werden. Ihre gesetzlichen Gewährleistungsrechte als Verbraucher uns gegenüber, als Ihrem Verkäufer, werden dadurch in keiner Weise berührt oder eingeschränkt. Sie können sich wegen aller Mängel jederzeit an uns wenden. Darüber hinaus gehende Herstellergarantien bleiben natürlich unberührt. Dieser Artikel wird hergestellt von Möbel Letz GmbH, Am Gewerbepark 11, 06895 Zahna-Elster, Deutschland

Möbel Letz GmbH  
Am Gewerbepark 11  
06895 Zahna-Elster

Tel.: 035383 - 6018 50

Fax.: 035383 - 6018 17

# Landhaus

## Typenprogramm

Modell-Nr.: 8P PC LH --  
 Front: Pinie Weiss  
 Korpus: Pinie Weiss  
 Applikation: Wotan Eiche

Metallgriffe !  
 Holzböden 22 mm !  
 Beleuchtung = Zusatzar"kel !



Das Zeichen für verantwortungsvolle Waldwirtschaft



Art.-Nr.	8P PC LH 12	8P PC LH 13	8P PC LH 14
Breite/ Höhe/ Tiefe cm	82/ 139/ 44	102/ 139/ 44	102/ 204/ 44
Mögliche Beleuchtung			
Beschreibung	<b>Regalelement</b> mit 1 Boden (22 mm). Unten 2 kleine u. 1 großer Schubkasten.	<b>Regalelement</b> mit 2 Böden (22 mm).	<b>Regalelement</b> mit 4 Böden (22 mm).




ohne Beleuchtung



ohne Beleuchtung



ohne Beleuchtung



Art.-Nr.	8P PC LH 22	8P PC LH 23	8P PC LH 24	8P PC LH 71
Breite/ Höhe/ Tiefe cm	102/ 139/ 44	82/ 204/ 44	102/ 204/ 44	146/ 20/ 20
Mögliche Beleuchtung	AF G2 WW 01	AF G2 WW 03	AF G2 WW 03	
Beschreibung	<b>Vitrinenelement</b> rechts mit 1 Glasrahmenür, dahinter 1 K und 2 E-Böden. Links oben 1 Boden (22 mm), unten 2 kleine u. 1 großer SK.	<b>Vitrinenelement</b> mit Glasrahmenür, dahinter 3 Holzböden. Unten 2 kleine u. 1 großer Schubkasten.	<b>Vitrinenelement</b> links mit Glasrahmenür, dahinter 1 K und 4 E-Böden. Rechts oben 3 Böden (22 mm), unten 2 kleine u. 1 großer SK.	<b>Wandboard</b> mit 1 Ablageboden.



ohne Beleuchtung



ohne Beleuchtung



Art.-Nr.	8P PC LH 41	8P PC LH 44	8P PC LH 32	8P PC LH 33
Breite/ Höhe/ Tiefe cm	102/ 139/ 44	102/ 204/ 44	152/ 64/ 52	183/ 64/ 52
Mögliche Beleuchtung				
Beschreibung	<b>Stauraumelement</b> rechts mit 1 Tür, dahinter 1 K und 2 E-Böden. Links oben 1 Boden (22 mm), unten 2 kleine u. 1 großer SK.	<b>Stauraumelement</b> links mit 1 Tür, dahinter 1 K und 4 E-Böden. Rechts oben 3 Böden (22 mm), unten 2 kleine u. 1 großer SK.	<b>Lowboard</b> mit 2 Schubkästen und 2 Gerätefächern.	<b>Lowboard</b> mit außen je 1 Tür, Mitte 1 Schubkasten und 1 Gerätefach.

# Landhaus

## Typenprogramm

Modell-Nr.: 8P PC LH --  
 Front: Pinie Weiss  
 Korpus: Pinie Weiss  
 Applikation: Wotan Eiche

Metallgriffe !  
 Holzböden 22 mm !  
 Beleuchtung = Zusatzartikel !



Das Zeichen für verantwortungsvolle Waldwirtschaft



ohne Beleuchtung

Art.-Nr.	8P PC LH 51	8P PC LH 52	8P PC LH 56
Breite/ Höhe/ Tiefe cm	210/ 91/ 52	144/ 91/ 52	148/ 139/ 44
Mögliche Beleuchtung			AF G2 WW 02
Beschreibung	<b>Sideboard</b> mit außen je 1 Tür, dahinter je 1 E-Boden. Mitte 2 kleine und 2 große Schubkästen.	<b>Sideboard</b> mit rechts 1 Tür, dahinter je 1 E-Boden. Links 2 kleine und 2 große Schubkästen.	<b>Highboard</b> mit außen je 1 Glasrahmentür, dahinter je 1 K- u. 2 E-Böden. Mitte 1 Boden, unten 2 Schubkästen.



Art.-Nr.	8P PC LH 02	8P PC LH 61
Breite/ Höhe/ Tiefe cm	158/ 76/ 88	95/ 50/ 95
Mögliche Beleuchtung		
Beschreibung	<b>Esstisch.</b>	<b>Couchtisch.</b> Tischplatte geteilt - Klappe. 1 Seite mit Fach.



1x

**AF G2 WW 01**



2x

**AF G2 WW 02**



3x

**AF G2 WW 03**



4x

**AF G2 WW 04**

Art.-Nr.	AF G2 WW 01	AF G2 WW 02	AF G2 WW 03	AF G2 WW 04
Beschreibung	Rückwandbeleuchtung für Holzböden, <b>LED Weiss, warm</b> (1 Stück/ Trafo)	Rückwandbeleuchtung für Holzböden, <b>LED Weiss, warm</b> (2 Stück/ Trafo)	Rückwandbeleuchtung für Holzböden, <b>LED Weiss, warm</b> (3 Stück/ Trafo)	Rückwandbeleuchtung für Holzböden, <b>LED Weiss, warm</b> (4 Stück/ Trafo)

# Landhaus

## Typenprogramm

Modell-Nr.: 8P PC LH --  
 Front: Pinie Weiss  
 Korpus: Pinie Weiss  
 Applikation: Wotan Eiche

Metalldrüfte !  
 Holzböden 22 mm !  
 Beleuchtung = Zusatzartikel !



Das Zeichen für verantwortungsvolle Waldwirtschaft



ohne Beleuchtung



ohne Beleuchtung



ohne Beleuchtung

Art.-Nr.	8P PC H1	8P PC H2	8P PC H3
Breite/ Höhe/ Tiefe cm	356 (336)/ 204/ 44-52	356 (336)/ 204/ 44-52	376 (356)/ 204/ 44-52
enthaltene Typen	8P PC LH 23, 32, 41 + 71	8P PC LH 22, 23, 32 + 71	8P PC LH 24, 32, 41 + 71
Mögliche Beleuchtung	AF G2 WW 03	AF G2 WW 04	AF G2 WW 03
Beschreibung	Beschreibung siehe Typen.	Beschreibung siehe Typen.	Beschreibung siehe Typen.



ohne Beleuchtung



ohne Beleuchtung



ohne Beleuchtung

Art.-Nr.	8P PC H4	8P PC H6	8P PC H7
Breite/ Höhe/ Tiefe cm	376 (356)/ 204/ 44-52	376 (356)/ 204/ 44-52	387 (367)/ 204/ 44-52
enthaltene Typen	8P PC LH 22, 24, 32 + 71	8P PC LH 22, 32, 44 + 71	8P PC LH 14, 23, 33 + 71
Mögliche Beleuchtung	AF G2 WW 04	AF G2 WW 01	AF G2 WW 03
Beschreibung	Beschreibung siehe Typen.	Beschreibung siehe Typen.	Beschreibung siehe Typen.



ohne Beleuchtung



ohne Beleuchtung



ohne Beleuchtung

Art.-Nr.	8P PC H8	8P PC H9	8P PC H0
Breite/ Höhe/ Tiefe cm	376 (356)/ ~ 170/ 44-52	376 (356)/ 139/ 44-52	336 (316)/ 204/ 44-52
enthaltene Typen	8P PC LH 13, 22, 32 + 71	8P PC LH 13, 22 + 32	8P PC LH 12, 23, 32, + 71
Mögliche Beleuchtung	AF G2 WW 01	AF G2 WW 01	AF G2 WW 03
Beschreibung	Beschreibung siehe Typen.	Beschreibung siehe Typen.	Beschreibung siehe Typen.

# Landhaus

## Typenprogramm

**Modell-Nr.:** 8P PC LH --  
**Front:** Pinie Weiss  
**Korpus:** Pinie Weiss  
**Applikation:** Wotan Eiche

Metallgriffe !  
 Holzböden 22 mm !  
 Beleuchtung = Zusatzartikel !



Das Zeichen für verantwortungsvolle Waldwirtschaft



ohne Beleuchtung



ohne Beleuchtung

Art.-Nr.	8P PC HP	8P PC HQ
Breite/ Höhe/ Tiefe cm	356 (336)/ 204/ 44-52	356 (336)/ ~ 170/ 44-52
enthaltene Typen	8P PC LH 12, 24, 32 + 71	8P PC LH 12, 22, 32 + 71
Mögliche Beleuchtung	AF G2 WW 03	AF G2 WW 01
Beschreibung	Beschreibung siehe Typen.	Beschreibung siehe Typen.

# Landhaus


## Typenprogramm

Modell-Nr.: 8P PC LH --  
 Front: Pinie Weiss  
 Korpus: Pinie Weiss  
 Applikation: Wotan Eiche


Metalldriffe!  
 Holzböden 22 mm!  
 Beleuchtung = Zusatzartikel!



Das Zeichen für verantwortungsvolle Waldwirtschaft



ohne Beleuchtung




ohne Beleuchtung




ohne Beleuchtung

Art.-Nr.	8P PC YT	8P PC YU	8P PC YV
Breite/ Höhe/ Tiefe cm			
enthaltene Typen	8P PC H1 + 8P PC LH 51 + 61	8P PC H2 + 8P PC LH 51 + 61	8P PC H3 + 8P PC LH 13
Mögliche Beleuchtung	AF G2 WW 03	AF G2 WW 04	AF G2 WW 03
Beschreibung	Beschreibung siehe Typen.	Beschreibung siehe Typen.	Beschreibung siehe Typen.



ohne Beleuchtung



ohne Beleuchtung



ohne Beleuchtung

Art.-Nr.	8P PC YW	8P PC YX	8P PC YY
Breite/ Höhe/ Tiefe cm			
enthaltene Typen	8P PC H4 + 8P PC LH 13	8P PC H6 + 8P PC LH 13	8P PC H7 + 8P PC LH 51 + 61
Mögliche Beleuchtung	AF G2 WW 04	AF G2 WW 04	AF G2 WW 03
Beschreibung	Beschreibung siehe Typen.	Beschreibung siehe Typen.	Beschreibung siehe Typen.



ohne Beleuchtung



ohne Beleuchtung

Art.-Nr.	8P PC YR	8P PC YS
Breite/ Höhe/ Tiefe cm		
enthaltene Typen	8P PC HO + 8P PC LH 52	8P PC HP + 8P PC LH 52
Mögliche Beleuchtung	AF G2 WW 03	AF G2 WW 03
Beschreibung	Beschreibung siehe Typen.	Beschreibung siehe Typen.

# Landhaus

## Typenprogramm

**Modell-Nr.:** 8P PC LH --  
**Front:** Pinie Weiss  
**Korpus:** Pinie Weiss  
**Applikation:** Wotan Eiche

Metallgriffe !  
 Holzböden 22 mm !  
 Beleuchtung = Zusatzartikel !



Das Zeichen für verantwortungsvolle Waldwirtschaft



ohne Beleuchtung



ohne Beleuchtung



ohne Beleuchtung

Art.-Nr.	8P PC S1	8P PC S2	8P PC S3
Breite/ Höhe/ Tiefe cm			
enthaltene Typen	8P PC LH 44 + 02 + 56	8P PC LH 24 + 02 + 51 + 71	8P PC LH 22 + 02 + 14 + 56
Mögliche Beleuchtung	AF G2 WW 02	AF G2 WW 03	AF G2 WW 01 + 02
Beschreibung	Beschreibung siehe Typen.	Beschreibung siehe Typen.	Beschreibung siehe Typen.