

# Möbel LETZ

*Finden und Wohlfühlen*



## Typenplan

Dove-Dream von VitalWOOD® - Bio-Boxspringbett chalk

### **Wichtiger Hinweis für Sie**

Etwaige Hinweise des Herstellers in dieser Produktinformation, die sich auf die Gewährleistung beziehen, haben für Sie keinerlei Bindungswirkung und können von Ihnen ignoriert werden. Ihre gesetzlichen Gewährleistungsrechte als Verbraucher uns gegenüber, als Ihrem Verkäufer, werden dadurch in keiner Weise berührt oder eingeschränkt. Sie können sich wegen aller Mängel jederzeit an uns wenden. Darüber hinaus gehende Herstellergarantien bleiben natürlich unberührt. Dieser Artikel wird hergestellt von Bio-Textima GmbH die Schlafkulturmanufaktur, Ipar Strasse

Möbel Letz GmbH  
Am Gewerbepark 11  
06895 Zahna-Elster

Tel.: 035383 - 6018 50

Fax.: 035383 - 6018 17



VITALWOOD



# VitalWOOD Matratzen für handelsübliche Lattenroste\*\* und Boxspring



Prime Spring

Beide Liegeflächen sind identisch.

<b>Prime Spring</b> 100 % Natur Luxusmatratze mit Vitalwood Holzfederkern. Mittelfeste Liegefläche,	Höhe in cm	80/200	90/200	100/200	120/200	140/200	160/200
100 % Naturlatexmatratze 5 cm (Mayan Green 70 kg/m³) 100 % Naturlatexmatratze 12 cm (Mayan Green 80 kg/m³) Kokosplatte mit 1 cm Stärke 100 % Naturlatexmatratze 3 cm (Mayan Green 70 kg/m³) 100 % Baumwollbezug nicht waschbar	ca. 23						



Bio Spring

Beide Liegeflächen sind identisch.

<b>BIO Spring</b> Latex (Naturanteil ca. 50 %) mit VitalWOOD Holzfederkern. 300 gr/m2 Klimafaserbezug gesteppt, 60° waschbar. 30 % Cotton, 70 % Viscose. Mittelharte einseitige Liegefläche!	Höhe in cm	80/200	90/200	100/200	120/200	140/200	160/200
Luftdurchlässigen Zonenlatex. Grundstabilisierung durch unterschiedliche Latexschichten. VitalWOOD Holzfederkern.	ca. 23						

<b>Topper für weicheres Liegen</b>	Höhe	80/200	90/200	100/200	120/200	140/200	160/200
<b>Topper Prime:</b> Viskose Bezug, Füllung 100% Mayan Green Naturlatex Bezug 30° waschbar	5						
<b>Topper BS - Bio Spring:</b> Bezug Root 60° waschbar, Füllung Zonenlatex	5						
<b>Topper PS - Perfect Spring:</b> Bezug Root 60° waschbar, Füllung Malvaschaum	5						

<b>5-seitiger Matratzenschoner</b>	Höhe	80/200	90/200	100/200	120/200	140/200	160/200
mit Eckgummis an der Unterseite, 60° waschbar! Matratzenhöhe angeben!							



**Idealerweise wird für VitalWOOD Matratzen das MONO Federelement verwendet!**

- \*\* Kriterien der einsetzbaren handelsüblichen Lattenroste:
- bis mind. 130 kg belastbar
  - Federwirkung
  - Freiräume zwischen den Leisten max. 8 cm



Überlängen +10% pro angefangenen 10cm, bei Zwischenmassen in der Breite ist das nächst höhere Mass zu nehmen.  
VitalWOOD Matratzen sind nicht mit Motorrahmen benützbar!

# Royal VitalWOOD

für handelsübliche Lattenroste \*\*  
und Boxspringbetten

Zwei unterschiedliche Liegeflächen durch wenden.



ROYAL  
Bio Spring

ROYAL BIO Spring	Höhe	80/200	90/200	100/200	120/200	140/200	160/200	180/200
<p>Latex (Naturanteil ca. 50%) Kokosmatratze mit VitalWOOD Holzfederkern. 300 gr/m<sup>2</sup> Klimafaserbezug gesteppt, 60° waschbar. 30 % Cotton, 70 % Viscose. Weiche und festere Liegeflächen verwendbar!</p>								
<p>Kordelverarbeitung des Matratzenbezugs für Stabilisierung. Beckenbereich mit Kokosfasern. "Soft" Liegefläche mit 7 Zonenlatex und Schulterabsenkung. "Medium" Liegefläche mit verstärkter Kokoschicht. Zusätzliche Komfortlatexschichten.</p>	28							



ROYAL  
Perfect Spring

ROYAL PERFECT Spring	Höhe	80/200	90/200	100/200	120/200	140/200	160/200	180/200
<p>Malva - Kaltschaummatratze mit VitalWOOD Holzfederkern. 300 gr/m<sup>2</sup> Klimafaserbezug gesteppt, 60° waschbar. 30 % Cotton, 70 % Viscose. Weiche und festere Liegeflächen verwendbar!</p>								
<p>Kordelverarbeitung des Matratzenbezugs für Stabilisierung. "Soft" Liegefläche mit Malvaschaum und R35 Kaltschaum. Kaltschaumkern mit VitalWOOD Holzfederkern und verbesserte Schulterabsenkung mit Biogreen Dämpfelementen! "Medium" Liegefläche mit 6 cm H35 Komfortschaum.</p>	28							



ROYAL  
Prime Spring

Royal Prime Spring	Höhe in cm	80/200	90/200	100/200	120/200	140/200	160/200	180/200
<p>100 % Natur Luxusmatratze mit Vitalwood Holzfederkern. Weichere und festere Liegeflächen verwendbar!</p>								
<p>100 % Organiclatex mit 5 verstärkten Zonen (80 kg/m<sup>3</sup>) 6 cm 100 % Organiclatex mit 1 verstärkter Zone (80 kg/m<sup>3</sup>) mit AWST™ 12 cm Naturkokos gepresst (110 kg/m<sup>3</sup>) 1 cm / Zirbenspäneschicht 100 % Organiclatex mit 5 verstärkten Zonen (80 kg/m<sup>3</sup>) 6 cm Innenbezug 100 % Baumwollbezug Aussenbezug 100 % Baumwolle nicht waschbar ca. 2 cm</p>	ca. 27							



Masterpiece

VitalWOOD® Masterpiece	Höhe in cm	80/200	90/200	100/200	120/200	140/200	160/200	180/200
<p>Organicbaumwoll 800g/m<sup>2</sup> 1 cm Zirbenholz Span 1cm Naturkocos (90kg/m<sup>3</sup>) 4 cm Naturlatex Monozone Matratzenkern mit AWST™ 70 kg/m<sup>3</sup> 12 cm 100% Organiclatex mit 5 vertärkten Zonen (80 kg/m<sup>3</sup>) 4 cm 100% Organiclatex mit 5 verstärkten Zonen (70 kg/m<sup>3</sup>) 3 cm Organicschurwolle flexibel 800 gr/m<sup>2</sup> 1 cm Ersatzverstärkerung (Naturlatex 6 cm+Naturkocos 1 cm) Innenbezug 100% Baumwolle Aussenbezug 100 % Naturviscose "Gloria" super feine, mit Schurwolle getuftet</p>	28							

**Idealerweise wird für VitalWOOD Matratzen das MONO Federelement verwendet!**

\*\* Kriterien der einsetzbaren handelsüblichen Lattenroste:

- bis mind. 130 kg belastbar
- Federwirkung
- Freiräume zwischen den Leisten max. 8 cm

Überlängen +10% pro angefangenen 10cm, bei Zwischenmassen in der Breite ist das nächst höhere Mass zu nehmen.

VitalWOOD Matratzen sind nicht mit Motorrahmen benutzbar!

# Boxspring Kopfteilvarianten

## Admiral




140 cm hoch  
10 cm tief

In cm	80-90	100	120	140	160-180	200
PG 1						
PG 2						
PG 3						
PG 4						
PG 5						
PG 6						

Stoffbedarf 180= 4,2m

## Amira (mit oder ohne Knöpfe)



140 cm hoch  
8 cm tief

In cm	80-90	100	120	140	160-180	200
PG 1						
PG 2						
PG 3						
PG 4						
PG 5						
PG 6						

Stoffbedarf 180= 3,2m

## ARC



130 cm hoch  
10 cm tief

In cm	80-90	100	120	140	160-180	200
PG 1						
PG 2						
PG 3						
PG 4						
PG 5						
PG 6						

Stoffbedarf 180= 4,2 m

## Class



120 cm hoch  
6 cm tief

In cm	80-90	100	120	140	160-180	200
PG 1						
PG 2						
PG 3						
PG 4						
PG 5						
PG 6						

Stoffbedarf 180= 3,2

## Cube



140 cm hoch  
8 cm tief

In cm	80-90	100	120	140	160-180	200
PG 1						
PG 2						
PG 3						
PG 4						
PG 5						
PG 6						

Stoffbedarf 180= 4,7m

Änderungen am Kopfteil in Länge und Höhe gegen Aufpreis möglich

Wird die Kopfteilhöhe über 140 cm (Breite Stoff + Konstruktion) gewählt, ist ein höherer Aufpreis erforderlich

Die Tiefe der Kopfteile sind bei Bestellungen immer anzugeben, da diese unterschiedlich produziert werden können.

# Boxspring Kopfteilvarianten

## Dove



140 cm hoch  
8 cm tief

In cm	80-90	100	120	140	160-180	200
PG 1						
PG 2						
PG 3						
PG 4						
PG 5						
PG 6						

Stoffbedarf 180= 4,0 m

## ERA




120 cm hoch  
10 cm tief

In cm	80-90	100	120	140	160-180	200
PG 1						
PG 2						
PG 3						
PG 4						
PG 5						
PG 6						

Stoffbedarf 180= 3,6 m

## Fashion Exclusive



140 cm hoch  
10 cm tief

In cm	80-90	100	120	140	160-180	200
PG 1						
PG 2						
PG 3						
PG 4						
PG 5						
PG 6						

Stoffbedarf 180= 5,6 m

## Ivo - gebogen



120 cm hoch  
15 cm tief

In cm	80-90	100	120	140	160-180	200
PG 1						
PG 2						
PG 3						
PG 4						
PG 5						
PG 6						

Stoffbedarf 180= 2,5 m

## Line



140 cm hoch  
15 cm tief

In cm	80-90	100	120	140	160-180	200
PG 1						
PG 2						
PG 3						
PG 4						
PG 5						
PG 6						

Stoffbedarf 180= 4,0 m

Änderungen am Kopfteil in Länge und Höhe gegen Aufpreis erhältlich

Wird die Kopfteilhöhe über 140 cm (Breite Stoff + Konstruktion) gewählt, ist ein höherer Aufpreis erforderlich  
Stärke nicht änderbar.

Die Tiefe der Kopfteile sind bei Bestellungen immer anzugeben,  
da diese unterschiedlich produziert werden können.

# Boxspring Kopfteilvarianten

## Meritum



Stoffbedarf 180= 4,5m

140 cm hoch  
8 cm tief

in cm	80-90	100	120	140	160-180	200
PG 1						
PG 2						
PG 3						
PG 4						
PG 5						
PG 6						

## Prestige



Stoffbedarf 180= 3,2 m

140 cm hoch  
16 cm tief

in cm	80-90	100	120	140	160-180	200
PG 1						
PG 2						
PG 3						
PG 4						
PG 5						
PG 6						

## Romantic



Stoffbedarf 196= 3,7m

13,0cm hoch  
8 cm tief

in cm	106	126	136	156	176-196	216
PG 1						
PG 2						
PG 3						
PG 4						
PG 5						
PG 6						

## Roma1



Stoffbedarf 180= 4,5m

in cm	80-90	100	120	140	160-180	200
PG 1						
PG 2						
PG 3						
PG 4						
PG 5						
PG 6						

## Roma2



Stoffbedarf 180= 2,8m

140 cm hoch  
16 cm tief

in cm	80-90	100	120	140	160-180	200
PG 1						
PG 2						
PG 3						
PG 4						
PG 5						
PG 6						

Änderungen am Kopfteil in Länge und Höhe gegen Aufpreis erhältlich

Wird die Kopfteilhöhe über 140 cm (Breite Stoff + Konstruktion) gewählt, ist ein höherer Aufpreis erforderlich

Stärke nicht änderbar.


Die Tiefe der Kopfteile sind bei Bestellungen immer anzugeben,

da diese unterschiedlich produziert werden können.



# Boxspring Kopfteilvarianten

## Simply rund/RECTA Rechteck



120 cm hoch  
8 cm tief

Stoffbedarf 180= 3,0 m

in cm	80-90	100	120	140	160-180	200
PG 1						
PG 2						
PG 3						
PG 4						
PG 5						
PG 6						

## Recta Wood



Aufpreis Holzrahmen	bis 100 cm	120 cm	140 cm	160-180 cm	200 cm
Buche geölt/lackiert					
Zirbe roh					
Eiche geölt/lackiert					
Nuss geölt/lackiert					

## Wattle



140 cm hoch  
8 cm tief

Stoffbedarf 180= 4,5 m

in cm	80-90	100	120	140	160-180	200
PG 1						
PG 2						
PG 3						
PG 4						
PG 5						
PG 6						

## Kopfteil in Vollholz Zirbe ohne Polsterung

125 cm hoch

in cm	80-90	100	120	140	160-180	200
Stärke 2,5 cm						
Stärke 4 cm						

Änderungen am Kopfteil in Länge und Höhe gegen Aufpreis erhältlich

Wird die Kopfteilhöhe über 140 cm (Breite Stoff + Konstruktion) gewählt, ist ein höherer Aufpreis erforderlich

Stärke nicht änderbar.

Die Tiefe der Kopfteile sind bei Bestellungen immer anzugeben, da diese unterschiedlich produziert werden können.



# Boxspring Unterbauvarianten

## Cradle Bio-Boxspringbett Mono

- Metallfreies Kiefernholzgestell,  
inkl. Mono-Federelement (mit Buchen-Schichtholzlamellen)



- Der Boxspringrahmen wird aus Kiefernholz metallfrei gefertigt.
- Der hochflexible Lamellenrost MONO sorgt für eine optimale Federung und bestmögliche Durchlüftung des Betts.
- Für ein einfaches Staubsaugen und Reinigen kann das Federelement ohne großen Kraftaufwand aufgerollt werden!



	80-90 cm	100 cm	120 cm	140 cm	160-180 cm	200 cm
PG 1						
PG 2						
PG 3						
PG 4						
PG 5						
PG 6						

Standardlänge 200cm, Boxenhöhe Standard 20 cm, + FüÙe 10 cm

Wahlweise: Boxenhöhe in 25 cm

Boxenhöhe in 30 cm

Die Cradle Box kann auch "schwebend" bestellt werden. Dabei werden die FüÙe seitlich ca. 20 cm und am Fußende ebenfalls 20 cm nach innen versetzt!

## Aufpreis Box in Zirbe

Breite	80-90 cm	100 cm	120 cm	140 cm	160-180 cm (2 Stk.)	200 cm (2 Stk.)

Standardlänge 200 cm, Boxenhöhe Standard 20 cm, + FüÙe 10 cm

Sonderbreiten/längen gegen Aufpreis erhältlich

## Preise FüÙe per Stück

Dimension LxBxH	W3 - 8x8x10	10x10x10	L 21x21x10	W2 Rund
Buche Natur geölt				
Buche gebeizt geölt/lackiert				
Div. Holzarten geölt				

Fußvarianten:

Höhen wählbar



Buche lackiert, gebeizt  
oder geölt



B-020  
Buche  
auf Wenge  
gebeizt

div. Holzarten

