

Möbel LETZ

Finden und Wohlfühlen



Typenplan

Erin aus der Kollektion Letz - Boxspringbett in Anthrazit

Wichtiger Hinweis für Sie

Etwaige Hinweise des Herstellers in dieser Produktinformation, die sich auf die Gewährleistung beziehen, haben für Sie keinerlei Bindungswirkung und können von Ihnen ignoriert werden. Ihre gesetzlichen Gewährleistungsrechte als Verbraucher uns gegenüber, als Ihrem Verkäufer, werden dadurch in keiner Weise berührt oder eingeschränkt. Sie können sich wegen aller Mängel jederzeit an uns wenden. Darüber hinaus gehende Herstellergarantien bleiben natürlich unberührt. Dieser Artikel wird hergestellt von Möbel Letz GmbH, Am Gewerbepark 11, 06895 Zahna-Elster, Deutschland

Möbel Letz GmbH
Am Gewerbepark 11
06895 Zahna-Elster

Tel.: 035383 - 6018 50

Fax.: 035383 - 6018 17
















Maße für Liegefläche ca. 160 x 200 cm



Maße für Liegefläche ca. 180 x 200 cm

Alle Maße sind ca. - Angaben

Das Boxspringbett Erin hat ein aufwendig gepolstertes Kopfteil mit einzigartiger Verarbeitung, die für das individuelle Design sorgt.

6 Farben: **anthrazit**
braun
creme
naturgelb
grau
dunkelblau

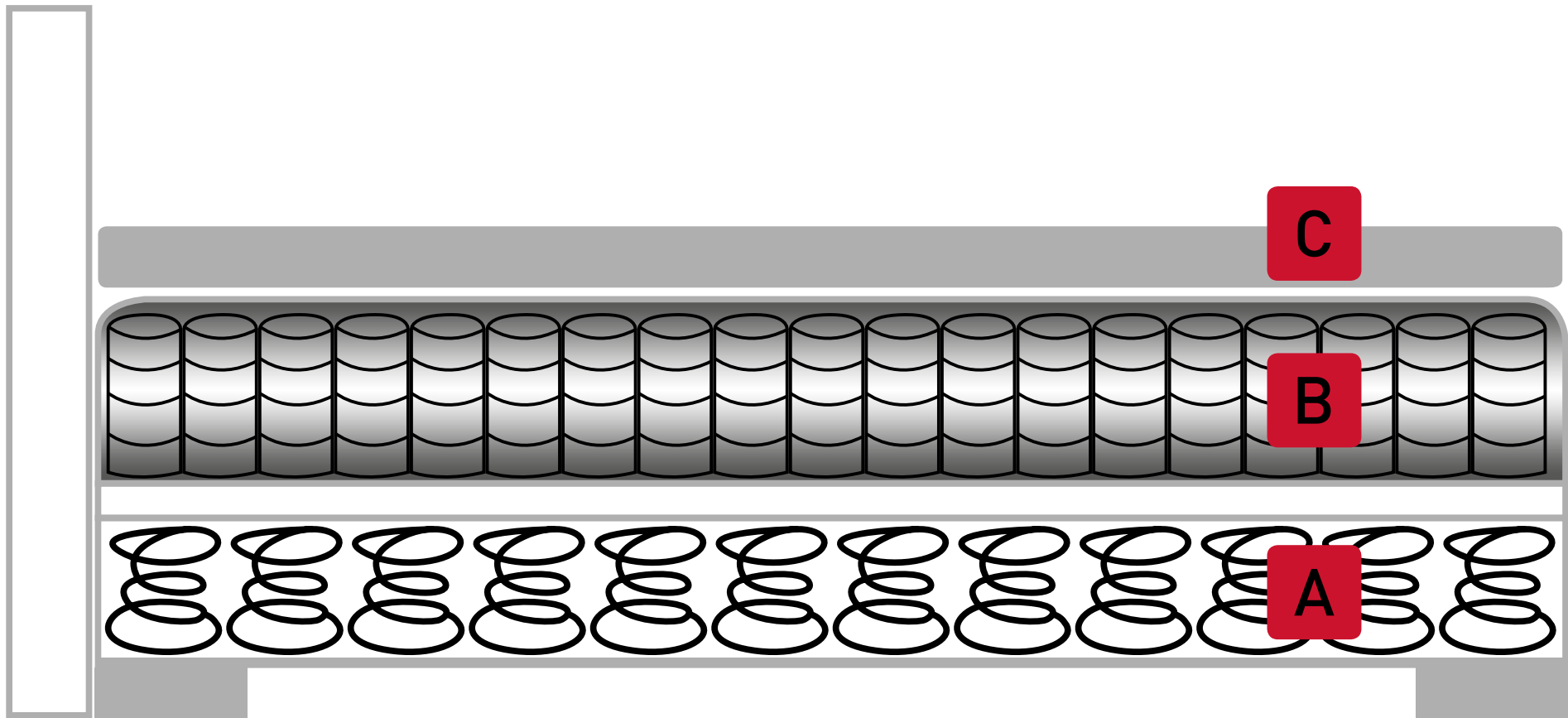
2 Breiten: **160x200cm**
180x200cm

Kopfteil gepolstert, Füße Blockfüße (Holz)

Artikel-Nr.	Liegefläche	Farbe	Ausführung
0120.1628.01	160x200cm	naturgelb	H2/H2
0120.1628.02	160x200cm	anthrazit	H2/H2
0120.1628.03	160x200cm	braun	H2/H2
0120.1628.05	160x200cm	creme	H2/H2
0120.3628.01	160x200cm	naturgelb	H2/H3
0120.3628.02	160x200cm	anthrazit	H2/H3
0120.3628.03	160x200cm	braun	H2/H3
0120.3628.05	160x200cm	creme	H2/H3
0120.4628.01	160x200cm	naturgelb	H3/H3
0120.4628.02	160x200cm	anthrazit	H3/H3
0120.4628.03	160x200cm	braun	H3/H3
0120.4628.05	160x200cm	creme	H3/H3
0120.1028.01	180x200cm	naturgelb	H2/H2
0120.1028.02	180x200cm	anthrazit	H2/H2
0120.1028.03	180x200cm	braun	H2/H2
0120.1028.05	180x200cm	creme	H2/H2
0120.3028.01	180x200cm	naturgelb	H2/H3
0120.3028.02	180x200cm	anthrazit	H2/H3
0120.3028.03	180x200cm	braun	H2/H3
0120.3028.05	180x200cm	creme	H2/H3
0120.4028.01	180x200cm	naturgelb	H3/H3
0120.4028.02	180x200cm	anthrazit	H3/H3
0120.4028.03	180x200cm	braun	H3/H3
0120.4028.05	180x200cm	creme	H3/H3

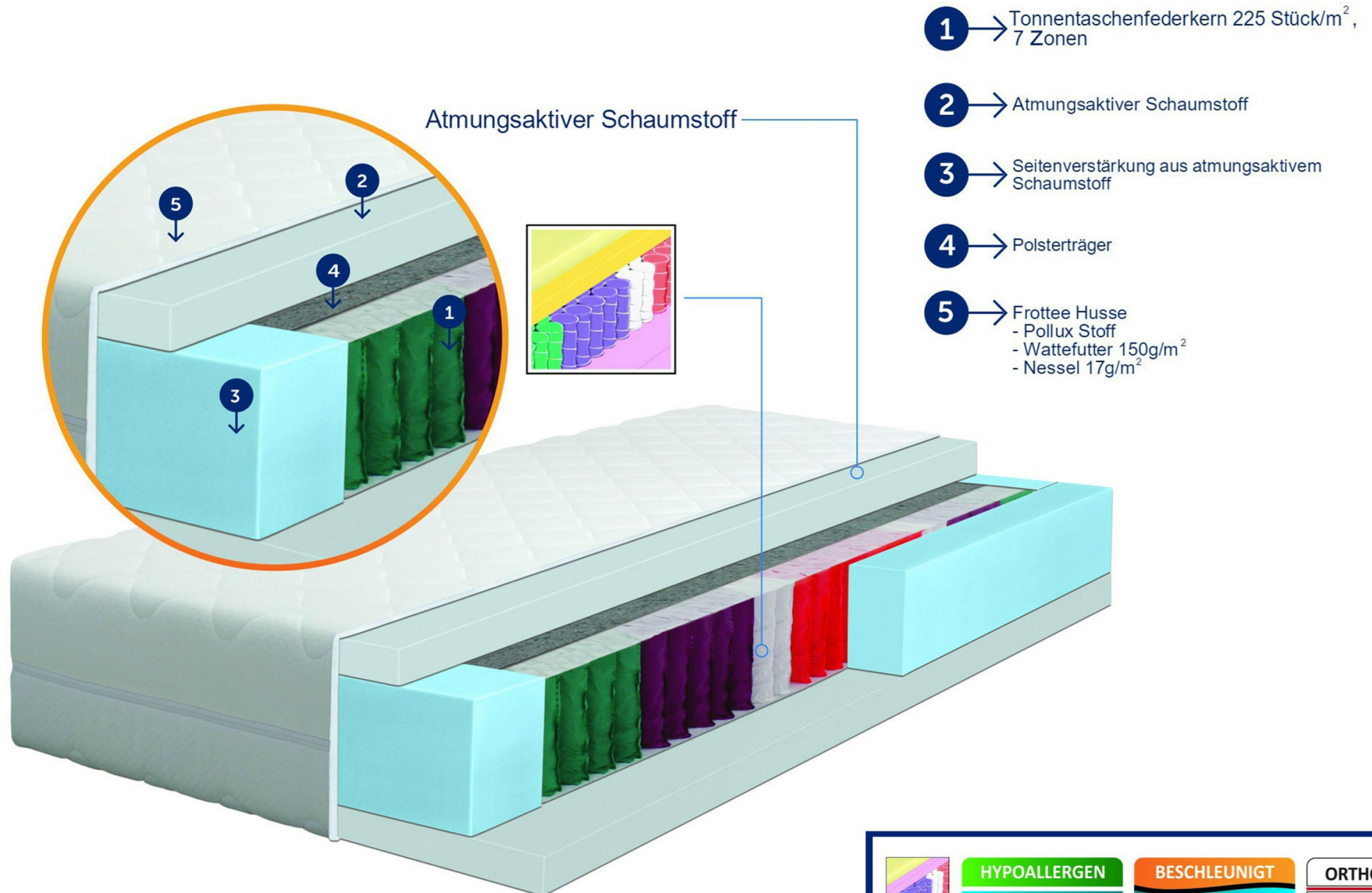
Artikelnummer	Farbe	Liegefläche	Härtegrad
0120.1628.06	blau	160x200	H2 / H2
0120.1628.07	anthrazit	160x200	H2 / H2
0120.1628.08	hellgrau	160x200	H2 / H2
0120.3628.06	blau	160x200	H2 / H3
0120.3628.07	anthrazit	160x200	H2 / H3
0120.3628.08	hellgrau	160x200	H2 / H3
0120.4628.06	blau	160x200	H3 / H3
0120.4628.07	anthrazit	160x200	H3 / H3
0120.4628.08	hellgrau	160x200	H3 / H3
0120.1028.06	blau	180x200	H2 / H2
0120.1028.07	anthrazit	180x200	H2 / H2
0120.1028.08	hellgrau	180x200	H2 / H2
0120.3028.06	blau	180x200	H2 / H3
0120.3028.07	anthrazit	180x200	H2 / H3
0120.3028.08	hellgrau	180x200	H2 / H3
0120.4028.06	blau	180x200	H3 / H3
0120.4028.07	anthrazit	180x200	H3 / H3
0120.4028.08	hellgrau	180x200	H3 / H3

BOXSPRINGBETTEN _ QUERSCHNITT



- A** Box mit Bonell-Federkern
- B** Mehrzonen-Taschenfederkernmatratze
- C** Topper (optional)


TTFK 500



	HYPOALLERGEN	BESCHLEUNIGT	ORTHOPÄDISCH
	BEZUG	ENTSPANNUNG	ANATOMISCH

KOMFORTSCHAUM _ TOPPER

- Bezug mit Klimafaser versteppt, leicht abnehmbar und bis 60°C waschbar
- hervorragende Körperanpassungsfähigkeit und eine besonders hohe Rückstellfähigkeit
- sehr atmungsaktiv
- Schadstoffgeprüfte Textilien
- Topperhöhe ca. 5 cm
- Made in Germany




Doppeltuch bis 60°C waschbar




atmungsaktiver Komfortschaum



Reißverschluss




Klimafaser




Bitte beachten Sie die Pflegehinweise auf dem eingenähten Textil-Kennzeichnungs-Etikett. Benutzen Sie bitte immer ein Feinwaschmittel und das Schonprogramm. Der Bezug ist nicht Wäschetrockner geeignet!! Achten Sie darauf, dass Ihr Matratzenbezug nach dem Waschen keine Restfeuchte enthält, da diese zu Stockflecken führen kann.

KALTSCHAUM _ TOPPER

- Bezug mit Klimafaser versteppt, leicht abnehmbar und bis 60°C waschbar
- Optimale Anpassung an Körperform und Gewicht
- Schadstoffgeprüfte Textilien
- Topperhöhe ca. 5 cm
- Made in Germany




Doppeltuch bis 60°C waschbar




Atmungsaktiver Kaltschaum



Reißverschluss




Klimafaser



Bitte beachten Sie die Pflegehinweise auf dem eingenähten Textil-Kennzeichnungs-Etikett. Benutzen Sie bitte immer ein Feinwaschmittel und das Schonprogramm. Der Bezug ist nicht Wäschetrockner geeignet!! Achten Sie darauf, dass Ihr Matratzenbezug nach dem Waschen keine Restfeuchte enthält, da diese zu Stockflecken führen kann.

VISCOSCHAUM _ TOPPER

- Bezug mit Klimafaser versteppt, leicht abnehmbar und bis 60°C waschbar
- Perfekte Druckentlastung durch Körpertemperatur
- Entlastet Muskeln, Wirbelsäule und Gelenke
- Schadstoffgeprüfte Textilien
- Topperhöhe ca. 6 cm
- Made in Germany



Doppeltuch bis 60°C waschbar




Viscoschaum



Reißverschluss




Klimafaser



Bitte beachten Sie die Pflegehinweise auf dem eingenähten Textil-Kennzeichnungs-Etikett. Benutzen Sie bitte immer ein Feinwaschmittel und das Schonprogramm. Der Bezug ist nicht Wäschetrockner geeignet!! Achten Sie darauf, dass Ihr Matratzenbezug nach dem Waschen keine Restfeuchte enthält, da diese zu Stockflecken führen kann.

GELSCHAUM _ TOPPER

- Bezug mit Klimafaser versteppt, leicht abnehmbar und bis 60°C waschbar
- Excellente Liegeeigenschaften, hohe Punktlastizität
- Schadstoffgeprüfte Textilien
- Topperhöhe ca. 7 cm
- Made in Germany



Doppeltuch bis 60°C waschbar




Air-Gel



Reißverschluss



Klimafaser



Bitte beachten Sie die Pflegehinweise auf dem eingenähten Textil-Kennzeichnungs-Etikett. Benutzen Sie bitte immer ein Feinwaschmittel und das Schonprogramm. Der Bezug ist nicht Wäschetrockner geeignet!! Achten Sie darauf, dass Ihr Matratzenbezug nach dem Waschen keine Restfeuchte enthält, da diese zu Stockflecken führen kann.