

Möbel LETZ

Finden und Wohlfühlen



Typenplan

Lena-Dream von Meise Möbel - Polsterbett 140 hellgrau

Wichtiger Hinweis für Sie

Etwaige Hinweise des Herstellers in dieser Produktinformation, die sich auf die Gewährleistung beziehen, haben für Sie keinerlei Bindungswirkung und können von Ihnen ignoriert werden. Ihre gesetzlichen Gewährleistungsrechte als Verbraucher uns gegenüber, als Ihrem Verkäufer, werden dadurch in keiner Weise berührt oder eingeschränkt. Sie können sich wegen aller Mängel jederzeit an uns wenden. Darüber hinaus gehende Herstellergarantien bleiben natürlich unberührt. Dieser Artikel wird hergestellt von Meise Möbel GmbH & Co.KG, Klosterbauerschafter Straße 27, 32278 Kirchlengern, Deutschland, info@meisemoebel.de

Möbel Letz GmbH
Am Gewerbepark 11
06895 Zahna-Elster

Tel.: 035383 - 6018 50


Fax.: 035383 - 6018 17

Stoff-Polsterbetten

Modell	Artikel-Nr.	Modellbeschreibung	
LENA-DREAM by meise 	1437-10-2000	Polsterbett mit Stoffbezug SAWANA, (100% Polyester) Kopfteil glatt Holzfüße eichefarbig Farbe: eisblau, Nr. 72	4250278189617
	1437-10-3000	Liegefläche ca. 120 x 200 cm Liegefläche ca. 140 x 200 cm	4250278189624
LENA-DREAM by meise 	1438-10-2000	Polsterbett mit Stoffbezug SAWANA, (100% Polyester) Kopfteil glatt Holzfüße eichefarbig Farbe: hellgrau, Nr. 21	4250278189631
	1438-10-3000	Liegefläche ca. 120 x 200 cm Liegefläche ca. 140 x 200 cm	4250278189648
LENA-DREAM by meise 	1439-10-2000	Polsterbett mit Stoffbezug SAWANA, (100% Polyester) Kopfteil glatt Holzfüße eichefarbig Farbe: altrosa, Nr. 61	4250278189655
	1439-10-3000	Liegefläche ca. 120 x 200 cm Liegefläche ca. 140 x 200 cm	4250278189662
Detailinformationen:		Einlegetiefe: ca. 14 cm Oberkante Bettseite: ca. 35 cm Kopfteilhöhe: ca. 76 cm Fußteilhöhe: ca. 35 cm Stellfläche: Breite / Tiefe: ca. + 5 cm / + 5 cm	



Matratzen, Topper und Federholzrahmen,

Matratzen

Modell	Artikel-Nr.	Modellbeschreibung	EAN-Nummer
TOSCANA		7-Zonen-Tonnentaschenfederkern-Matratze (TTFK), (Bezug: 100% Polyester, Blindstoff: 100% Polypropylen) Feuchtigkeitsregulierende Klimaausgleichszone aus Polyesterfasern 2-seitig, Reißverschluss 4-seitig Stützender Comfort-Schaum 2-seitig, Filz-Druckverteiler 2-seitig Härtegrad H2 oder H3, Höhe ca. 20 cm, ca. 500 Federn / brutto pro m²	
	3180-80-0800	für Liegefläche: 80 x 200 cm H2	4250278139940
	3181-80-0800	für Liegefläche: 80 x 200 cm H3	4250278140007
	3180-80-0900	für Liegefläche: 90 x 200 cm H2	4250278134594
	3181-80-0900	für Liegefläche: 90 x 200 cm H3	4250278135621
	3180-80-1000	für Liegefläche: 100 x 200 cm H2	4250278139919
	3181-80-1000	für Liegefläche: 100 x 200 cm H3	4250278140014
	3180-80-2000	für Liegefläche: 120 x 200 cm H2	4250278139995
	3181-80-2000	für Liegefläche: 120 x 200 cm H3	4250278140021
	3180-80-3000	für Liegefläche: 140 x 200 cm H2	4250278134600
3181-80-3000	für Liegefläche: 140 x 200 cm H3	4250278134815	

Federholzrahmen

Federholzrahmen

Modell	Artikel-Nr.	Modellbeschreibung	EAN-Nummer
BELOVIT		Federholzrahmen BELOVIT 28 Federleisten "starr", 5-fach Härtegradverstellung mit innenliegenden Kappen	
	1270-80-0800	für Liegefläche: 80 x 200 cm	4250278139933
	1270-80-0900	für Liegefläche: 90 x 200 cm	4250278136703
	1270-80-1000	für Liegefläche: 100 x 200 cm	4250278139902
	1270-80-2000	für Liegefläche: 120 x 200 cm	4250278161637
	1270-80-3000	für Liegefläche: 140 x 200 cm	4250278136710
BELOVIT KF		Federholzrahmen BELOVIT KF 28 Federleisten, mit Kopf- und Fußteilverstellung, 5-fach Härtegradverstellung, mit innenliegenden Kappen	
	1271-80-0800	für Liegefläche: 80 x 200 cm	4250278161644
	1271-80-0900	für Liegefläche: 90 x 200 cm	4250278136727
	1271-80-1000	für Liegefläche: 100 x 200 cm	4250278161651
	1271-80-2000	für Liegefläche: 120 x 200 cm	4250278161668
	1271-80-3000	für Liegefläche: 140 x 200 cm	4250278136734