

Möbel LETZ

Finden und Wohlfühlen



Typenplan

Classic-Dream von Dico Möbel - Massivholzbett Kernbuche geölt

Wichtiger Hinweis für Sie

Etwaige Hinweise des Herstellers in dieser Produktinformation, die sich auf die Gewährleistung beziehen, haben für Sie keinerlei Bindungswirkung und können von Ihnen ignoriert werden. Ihre gesetzlichen Gewährleistungsrechte als Verbraucher uns gegenüber, als Ihrem Verkäufer, werden dadurch in keiner Weise berührt oder eingeschränkt. Sie können sich wegen aller Mängel jederzeit an uns wenden. Darüber hinaus gehende Herstellergarantien bleiben natürlich unberührt. Dieser Artikel wird hergestellt von Dico Möbel GmbH, Am Schulzehnten 15, 63546 Hammersbach, Deutschland, info@dico-moebel.de

Möbel Letz GmbH
Am Gewerbepark 11
06895 Zahna-Elster

Tel.: 035383 - 6018 50

Fax.: 035383 - 6018 17

CLASSIC-DREAM SYSTEM



DICO



Motorrahmen einsetzbar



Kopfteil höhenverstellbar



Komforthöhe

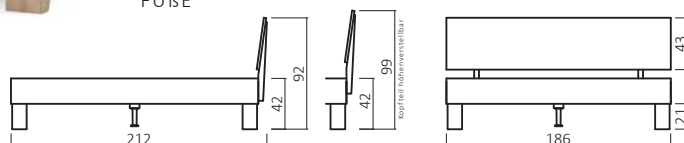


Bettkasten BK831 - optional



325/330.43-06-06
(Art. Nr. Abb. für 180X200 cm)

RAHMEN



KOPFTEILE



FÜßE




Komforthöhe



MATERIAL/FARBEN KOLLEKTION

Kernbuche/Buche Keilgezinkt



01 Kernbuche geölt 02 Buche lackiert 03 Buche weiß lackiert 04 Buche wenge lackiert 06 Buche natur geölt 07 Buche walnuss geölt

STOFF LAMBADA **S**
LEDERLOOK CALYPSO **L**

BESTELLBEISPIEL 180X200cm

325 / 330 . 43 - 06 - 06 / F90

 RAHMEN KOPFTEIL FÜßE DIMENSION FARBE STOFF evtl.

MASSIVHOLZ KOPFTEIL

POLSTER KOPFTEIL

Breite in cm	Länge 200 cm Art.-Nr.
90	325/330.43-01
100	325/330.43-02
120	325/330.43-03
140	325/330.43-04
160	325/330.43-05
180	325/330.43-06
200	325/330.43-07

BUCHE

Class 1.1

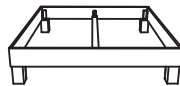
Class 1.2

AUFPREIS

Sonderlänge 190, 210, 220
 Füße Komforthöhe
BK836 für Komforthöhe
326.RA Rahmen

ABZÜGLICH

Ohne Kopfteil



ZUBEHÖR



B/H/T (cm): 48/40/39

960.66



B/H/T (cm): 48/40/39

960.77

960.79 + 6 cm



B/H/T (cm): 120/45/45

995.00



B/H/T (cm): 120/88/45

990.00



B/H/T (cm): 150;175/19/68

BK835

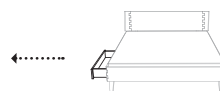
BK836 für Komforthöhe + 6 cm

Art. Nr.	Beschreibung	BUCHE
Nachttische		
960.66	1 Schublade	
960.77	2 Schubladen	
960.79	2 Schubladen Komforthöhe + 6 cm	
Kommode		
995.00	2 Schubladen	
990.00	4 Schubladen	
Bettkasten		
BK831	Eine Seite	
BK835-150	Bettkasten 150 cm	
BK835-175	Bettkasten 175 cm	
Rückenkissen		
R933	Set (2 Stück)	
R929	Durchgehend	
Herrendiener		
KL215		



B/H/T (cm): 105/18/66

BK831



B/H/T (cm): 45/106/33

KL215



954.00

Stützfuß

Optional ab der Bettbreite 140 cm bietet ein zweiter Stützfuß zusätzliche Unterstützung.



003.25

2 Stück (Set)

Quertraverse

Der Einsatz von Quertraversen (mit je zwei Stützfüßen) ermöglicht bei hoher Belastbarkeit noch mehr Stabilität.



BK831

Eine Seite

Bettkasten

Mit eleganten auf Schienen geführten Bettkästen verleihen wir unseren Betten zusätzliche Funktionalität, so wird ungenutzter Freiraum zu Stauraum.

Bei Bettbreiten bis 140 cm – eine Schublade einsetzbar
Bei Bettbreiten ab 140 cm – zwei Schubladen einsetzbar

BUCHE

WILDEICHE



ZETA X

ZETA Y

ZETA



ETA X

ETA Y

ETA

Beschreibung

1 Stück
2 Stück (Set)

Art. Nr.

ZETA Y1
ZETA Y2

Art. Nr.

ETA X1
ETA X2

LATTENROSTE

LR10

SPIRITBASE



Nicht
verstellbar



Breite

in cm

70X200

80X200

90X200

100X200

120X200

140X200

Aufpreis

Sonderlänge

190, 210, 220

LR20

SPIRITSTYLE



Kopfteil
verstellbar



Kopfteil&Fußteil
verstellbar



Breite

in cm

70X200

80X200

90X200

100X200

120X200

140X200

Aufpreis

Sonderlänge

190, 210, 220

LR30

SPIRITRELAX



Elektrisch
verstellbar



Breite

in cm

70X200

80X200

90X200

100X200

120X200

140X200

Aufpreis

Sonderlänge

190, 210, 220

MATRATZEN

DRAFT



Härtegrad 2



Härtegrad 3



Sondermaße

Sonderlänge

Breite

in cm

80X200

90X200

100X200

120X200

140X200

Aufpreis

160, 180, 200

190,210,220

Härtegrad 2

Härtegrad 3

TOUCH



Härtegrad 2

oder

Härtegrad 3



Sondermaße

Sonderlänge

Breite

in cm

80X200

90X200

100X200

120X200

140X200

Aufpreis

160, 180, 200

190,210,220

Härtegrad 2

Härtegrad 3

UNIVERSE



Härtegrad 2

oder

Härtegrad 3



Sondermaße

Sonderlänge

Breite

in cm

80X200

90X200

100X200

120X200

140X200

Aufpreis

160, 180, 200

190,210,220

Härtegrad 2

Härtegrad 3

COOLER



Härtegrad 2



Sondermaße

Sonderlänge

Breite

in cm

80X200

90X200

100X200

120X200

140X200

Aufpreis

160, 180, 200

190,210,220

Härtegrad 2