

# Möbel LETZ

*Finden und Wohlfühlen*



## Typenplan

CUBE-living von Radon - Wandpaneel weiß

### **Wichtiger Hinweis für Sie**

Etwaige Hinweise des Herstellers in dieser Produktinformation, die sich auf die Gewährleistung beziehen, haben für Sie keinerlei Bindungswirkung und können von Ihnen ignoriert werden. Ihre gesetzlichen Gewährleistungsrechte als Verbraucher uns gegenüber, als Ihrem Verkäufer, werden dadurch in keiner Weise berührt oder eingeschränkt. Sie können sich wegen aller Mängel jederzeit an uns wenden. Darüber hinaus gehende Herstellergarantien bleiben

Werder (Havel), Deutschland

Möbel Letz GmbH  
Am Gewerbepark 11  
06895 Zahna-Elster

Tel.: 035383 - 6018 50

Fax.: 035383 - 6018 17



# 1. ALLGEMEINE INFORMATIONEN – Radon – CUBE-living

Ausführungen:  
60 - weiß  
90 - schwarz  
73 - palazzo



Glasausführungen: 2 Varianten wählbar:

mit Genetics

mit Klarglas



Einzeltypen

ab Seite 08

ab Seite 10

Planungsvarianten:

Sie können alle Einzeltypen mit verschiedenen Sockelvarianten oder als Hängeelement planen.

|               | Stellfüße | Sockel | Designfüße | hängend |
|---------------|-----------|--------|------------|---------|
| Unterteile    | X         | X      | X          |         |
| Sideboards    | X         | X      | X          | X       |
| Highboards    | X         | X      | X          | X       |
| Vitrinen      | X         | X      | X          | X       |
| Hängeelemente |           |        |            | X       |

Beschläge & Technik:

Schubkästen: Vollauszug mit Selbstzug und Dämpfung bis 15 kg belastbar  
Scharniere: Alle Ganzmetallscharniere sind mit einer Dämpfung ausgestattet. Alle Bänder sind 3-fach verstellbar (Höhe, Breite, Tiefe). Der Öffnungswinkel der Scharniere beträgt 110 °.  
Griffe: Ganzmetallgriffe, hochglanz verchromt , mit griffiger Unterseite  
Designfuß: Ganzmetall, hochglanz verchromt  
Verbindungsschrauben: Korpusverbinder aus Metall

Material:

Trägermaterial: Unsere Spanplatten entsprechen der Güteklasse EN 312 und erfüllen die strengsten zur Zeit bestehenden Auflagen.  
Glas: Die Verglasung der Möbelteile besteht aus Einscheibensicherheitsglas (ESG).  
Glasstärken: 4 mm Korpusglas (ESG), 6 mm Abdeckböden (ESG) 8 mm Einlegeböden, 8 mm TV-Bank  
Belastbarkeit  
TV-Bank: Die TV-Bank (1442,1443) ist mit 30 kg belastbar.

Besonderheit Glas im Möbel:

Die in unseren Produkten eingesetzten teillackierten Gläser werden im glaskeramischen Siebdruckverfahren hergestellt. Die Farbe der vollflächig bedruckten Gläser wird per Walzlackierung appliziert, dabei wird die keramische Schmelzfarbe auf die im Vorfeld auf Endformat geschnittenen Glaselemente gedruckt und anschließend getrocknet. Danach wird das bedruckte Glaselement bei ca. 700 °C gebrannt. Durch die thermische Behandlung wird das Glas zu ESG (Einscheibensicherheitsglas), gleichzeitig werden die Farben fixiert. Die Farben sind undurchsichtig, jedoch nicht absolut lichtundurchlässig, dauerhaft lichtecht, lösungsmittelbeständig, kratzfest, bis zu 200 °C temperaturbeständig und nach DIN abriebfest.

Glas wird in unseren Möbeln als Front, Abdeckböden, Einlegeböden oder Akzent/Detail eingesetzt. Durch die glatten, ebenen Oberflächen entwickeln sich dekorative Licht- und Schattenkontraste sowie brillante Spiegelungen.

# 1. ALLGEMEINE INFORMATIONEN – Radon – CUBE-living

**Beleuchtung:**

Es handelt sich um energiesparende und langlebige LED-Beleuchtung.  
Die RGB-Farblichtwechsler bieten eine Vielzahl von Einstellungsmöglichkeiten.

|                               |            |                                |           |
|-------------------------------|------------|--------------------------------|-----------|
| RGB Spot:                     | 4 Watt     | Spot neutralweiß:              | 3 Watt    |
| RGB Regalbeleuchtung:         | 10,71 Watt | Regalbel. neutralweiß (1484):  | 4,08 Watt |
| RGB Paneelbeleuchtung (1446): | 22 Watt    | Regalbel. neutralweiß (1485):  | 3,84 Watt |
| RGB Paneelbeleuchtung (1469): | 18 Watt    | Paneelbel. neutralweiß (1445): | 15 Watt   |
|                               |            | Paneelbel. neutralweiß (1419): | 13 Watt   |

Dieses Produkt enthält Lichtquellen der Energieeffizienzklassen D, F und G.

**Gewichtsangaben der Hängeelemente:**

- Traglast je Hängebeschlag 70 kg
- jedes Element kann zusätzlich mit 30 kg beladen werden
- jeder Glas- oder Holzeinlegeboden ist mit 10 kg belastbar

|                 |           |        |           |           |           |       |           |
|-----------------|-----------|--------|-----------|-----------|-----------|-------|-----------|
| Artikelnummer   | 1435/1457 | 1436   | 1444/1447 | 1467/1477 | 1433/1437 | 1432  | 1434/1487 |
| Gewicht (netto) | 110 kg    | 100 kg | 60 kg     | 105 kg    | 120 kg    | 55 kg | 75 kg     |

**Sonstiges:**

Alle Maße in dieser Typenliste sind Zentimeterangaben und ca. Maße.  
Diese können konstruktiv abweichen. Für Druckfehler und Irrtümer werden Haftungsansprüche ausgeschlossen. Technische Änderungen behalten wir uns vor.

## 2. EINRICHTUNGSVORSCHLÄGE – Radon – CUBE-living

AUSFÜHRUNGEN: XX ersetzt durch 60 = weiß, 90 = schwarz, 73 = palazzo

### EV 02 Genetics

BHT: 230 / 157 / 42 cm



Artikel-Nr. 1400-XX-002

bestehend aus:

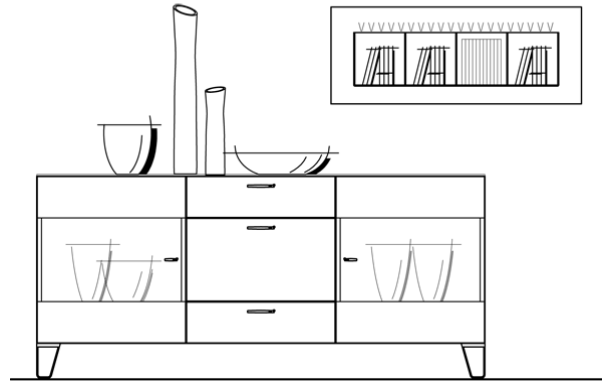
1425 Sideboard 189 auf Designfüßen  
1451 Hängeregale drehbar

Zubehör:

1499-00-002 RGB-Beleuchtungspaket\*  
1499-01-002 Beleuchtungspaket  
neutralweiß\*\*

### EV 102 Klarglas

BHT: 230 / 157 / 42 cm



Artikel-Nr. 1400-XX-102

bestehend aus:

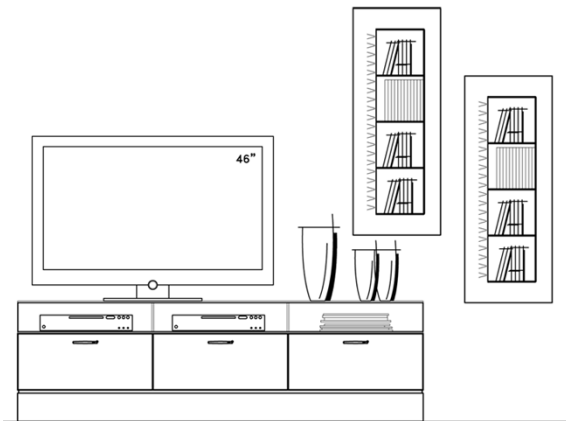
1459 Sideboard 189 auf Designfüßen  
1451 Hängeregale drehbar

Zubehör:

1499-00-002 RGB-Beleuchtungspaket\*  
1499-01-002 Beleuchtungspaket  
neutralweiß\*\*

### EV 03

BHT: 249 / 192 / 62 cm



Artikel-Nr. 1400-XX-003

bestehend aus:

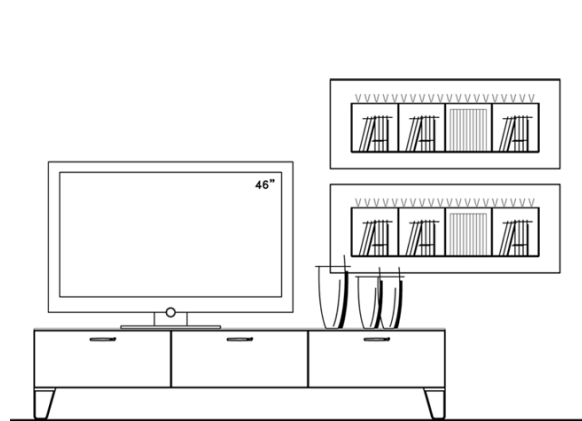
1413 Unterteil 189 auf Sockel  
2 x 1451 Hängeregale drehbar

Zubehör:

1499-00-003 RGB-Beleuchtungspaket\*  
1499-01-003 Beleuchtungspaket  
neutralweiß\*\*  
1443 TV-Bank 189

### EV 04

BHT: 242 / 176 / 62 cm



Artikel-Nr. 1400-XX-004

bestehend aus:

1423 Unterteil 189 auf Designfüßen  
2 x 1451 Hängeregale drehbar

Zubehör:

1499-00-004 RGB-Beleuchtungspaket\*  
1499-01-004 Beleuchtungspaket  
neutralweiß\*\*

\* RGB-Beleuchtungspaket: beinhaltet immer je 2 RGB-Spots pro Vitrinenfenster, entsprechende Beleuchtung je Anzahl an Regalen, alle Kabel, entsprechende Trafos, 100 cm Kabelkanal sowie eine Steuereinheit inkl. Fernbedienung.

\*\* Beleuchtungspaket neutralweiß: beinhaltet immer je 1 neutralweißen Spot pro Vitrinenfenster, entsprechende Beleuchtung je Anzahl an Regalen, alle Kabel, entsprechende Trafos mit Fußschalter, 100 cm Kabelkanal

## 2. EINRICHTUNGSVORSCHLÄGE – Radon – CUBE-living

AUSFÜHRUNGEN: XX ersetzt durch 60 = weiß, 90 = schwarz, 73 = palazzo

### EV 07 Genetics

BHT: 320 / 167 / 62 cm



Artikel-Nr. 1400-XX-007

bestehend aus:

- 1414 Highboard 63 auf Sockel
- 1413 Unterteil 189 auf Sockel
- 1451 Hängeregal drehbar

Zubehör:

- 1499-00-007 RGB-Beleuchtungspaket\*
- 1499-01-007 Beleuchtungspaket neutralweiß\*\*
- 1443 TV-Bank 189

### EV 107 Klarglas

BHT: 320 / 167 / 62 cm



Artikel-Nr. 1400-XX-107

bestehend aus:

- 1448 Highboard 63 auf Sockel
- 1413 Unterteil 189 auf Sockel
- 1451 Hängeregal drehbar

Zubehör:

- 1499-00-007 RGB-Beleuchtungspaket\*
- 1499-01-007 Beleuchtungspaket neutralweiß\*\*
- 1443 TV-Bank 189

### EV 09 Genetics

BHT: 320 / 192 / 62 cm



Artikel-Nr. 1400-XX-009

bestehend aus:

- 1411 Vitrine 63 auf Sockel
- 1423 Unterteil 189 auf Designfüßen
- 2 x 1451 Hängeregal drehbar

Zubehör:

- 1499-00-009 Beleuchtungspaket\*
- 1499-01-009 Beleuchtungspaket neutralweiß\*\*

### EV 109 Klarglas

BHT: 320 / 192 / 62 cm



Artikel-Nr. 1400-XX-109

bestehend aus:

- 1488 Vitrine 63 auf Sockel
- 1423 Unterteil 189 auf Designfüßen
- 2 x 1451 Hängeregal drehbar

Zubehör:

- 1499-00-009 Beleuchtungspaket\*
- 1499-01-009 Beleuchtungspaket neutralweiß\*\*

\* RGB-Beleuchtungspaket: beinhaltet immer je 2 RGB-Spots pro Vitrinenfenster, entsprechende Beleuchtung je Anzahl an Regalen, alle Kabel, entsprechende Trafos, 100 cm Kabelkanal sowie eine Steuereinheit inkl. Fernbedienung.

\*\* Beleuchtungspaket neutralweiß: beinhaltet immer je 1 neutralweißen Spot pro Vitrinenfenster, entsprechende Beleuchtung je Anzahl an Regalen, alle Kabel, entsprechende Trafos mit Fußschalter, 100 cm Kabelkanal

## 2. EINRICHTUNGSVORSCHLÄGE – Radon – CUBE-living

AUSFÜHRUNGEN: XX ersetzt durch 60 = weiß, 90 = schwarz, 73 = palazzo

### EV 11 Genetics

BHT: 314 / 190 / 62 cm



Artikel-Nr. 1400-XX-011

bestehend aus:

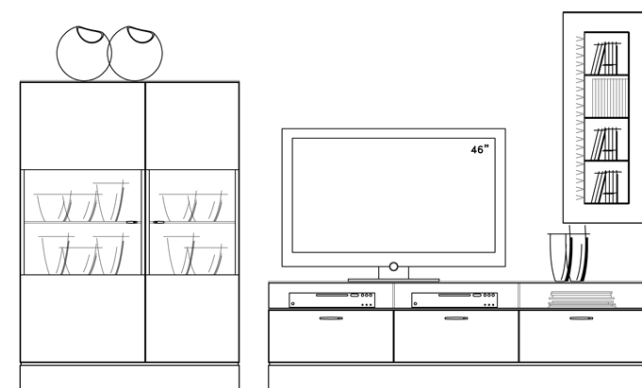
- 1417 Highboard 110 auf Sockel
- 1413 Unterteil 189 auf Sockel
- 1451 Hängeregal drehbar

Zubehör:

- 1499-00-011 Beleuchtungspaket\*
- 1499-01-011 Beleuchtungsp. neutralw.\*\*
- 1443 TV-Bank 189

### EV 111 Klarglas

BHT: 314 / 190 / 62 cm



Artikel-Nr. 1400-XX-111

bestehend aus:

- 1478 Highboard 110 auf Sockel
- 1413 Unterteil 189 auf Sockel
- 1451 Hängeregal drehbar

Zubehör:

- 1499-00-011 Beleuchtungspaket\*
- 1499-01-011 Beleuchtungsp. neutralw.\*\*
- 1443 TV-Bank 189

### EV 12 Genetics

BHT: 345 / 192 / 42 cm



Artikel-Nr. 1400-XX-012

bestehend aus:

- 2 x 1411 Vitrine 63 auf Sockel
- 1426 Sideboard 189 auf Designfüßen

Zubehör:

- 1499-00-012 Beleuchtungspaket\*
- 1499-01-012 Beleuchtungspaket neutralweiß\*\*

### EV 112 Klarglas

BHT: 345 / 192 / 42 cm



Artikel-Nr. 1400-XX-112

bestehend aus:

- 2 x 1488 Vitrine 63 auf Sockel
- 1426 Sideboard 189 auf Designfüßen

Zubehör:

- 1499-00-012 Beleuchtungspaket\*
- 1499-01-012 Beleuchtungspaket neutralweiß\*\*

\* RGB-Beleuchtungspaket: beinhaltet immer je 2 RGB-Spots pro Vitrinenfenster, entsprechende Beleuchtung je Anzahl an Regalen, alle Kabel, entsprechende Trafos, 100 cm Kabelkanal sowie eine Steuereinheit inkl. Fernbedienung.

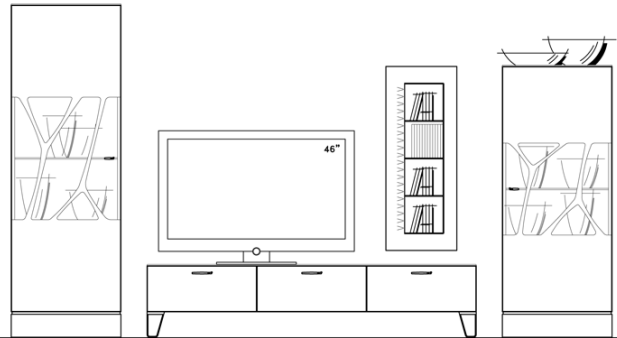
\*\* Beleuchtungspaket neutralweiß: beinhaltet immer je 1 neutralweißen Spot pro Vitrinenfenster, entsprechende Beleuchtung je Anzahl an Regalen, alle Kabel, entsprechende Trafos mit Fußschalter, 100 cm Kabelkanal

## 2. EINRICHTUNGSVORSCHLÄGE – Radon – CUBE-living

AUSFÜHRUNGEN: XX ersetzt durch 60 = weiß, 90 = schwarz, 73 = palazzo

### EV 13 Genetics

BHT: 345 / 192 / 62 cm



Artikel-Nr. 1400-XX-013

bestehend aus:

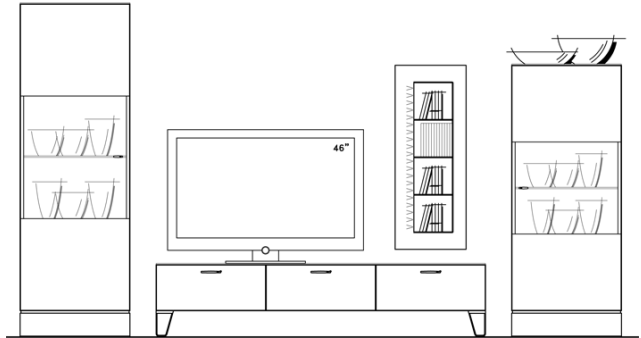
- 1411 Vitrine 63 auf Sockel
- 1423 Unterteil 189 auf Designfüßen
- 1451 Hängeregal drehbar
- 1414 Highboard 63 auf Sockel

Zubehör:

- 1499-00-013 Beleuchtungspaket\*
- 1499-01-013 Beleuchtungsp. neutral.\*\*

### EV 113 Klarglas

BHT: 345 / 192 / 62 cm



Artikel-Nr. 1400-XX-113

bestehend aus:

- 1488 Vitrine 63 auf Sockel
- 1423 Unterteil 189 auf Designfüßen
- 1451 Hängeregal drehbar
- 1448 Highboard 63 auf Sockel

Zubehör:

- 1499-00-013 Beleuchtungspaket\*
- 1499-01-013 Beleuchtungsp. neutral.\*\*

\* RGB-Beleuchtungspaket: beinhaltet immer je 2 RGB-Spots pro Vitrinenfenster, entsprechende Beleuchtung je Anzahl an Regalen, alle Kabel, entsprechende Trafos, 100 cm Kabelkanal sowie eine Steuereinheit inkl. Fernbedienung.

\*\* Beleuchtungspaket neutralweiß: beinhaltet immer je 1 neutralweißen Spot pro Vitrinenfenster, entsprechende Beleuchtung je Anzahl an Regalen, alle Kabel, entsprechende Trafos mit Fußschalter, 100 cm Kabelkanal

### 3. EINZELTYPENÜBERSICHT – Radon – CUBE-living Genetics


AUSFÜHRUNGEN: 60 - weiß  
90 - schwarz  
73 - palazzo

#### Unterteile und TV-Bänke 126 cm / 189 cm




|                    |                    |                       |                   |                   |                     |
|--------------------|--------------------|-----------------------|-------------------|-------------------|---------------------|
| <b>Bezeichnung</b> | UT 126 auf Stellf. | UT 189 auf Stellfüßen | UT 126 auf Sockel | UT 189 auf Sockel | UT 126 auf Designf. |
| <b>Artikel-Nr.</b> | 1402               | 1403                  | 1412              | 1413              | 1422                |
| <b>BHT in cm</b>   | 126/ 28/ 62        | 189/ 28/ 62           | 126/ 41/ 62       | 189/ 41/ 62       | 126/ 41/ 62         |
|                    | 2 Schubkästen      | 3 Schubkästen         | 2 Schubkästen     | 3 Schubkästen     | 2 Schubkästen       |

#### Genetics: Sideboards 189 cm



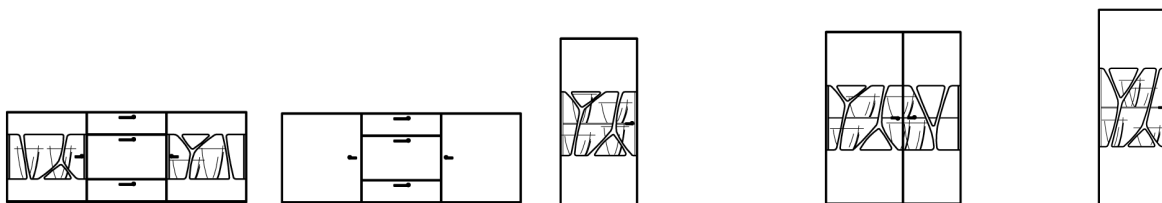
|                                |   |                |   |               |
|--------------------------------|---|----------------|---|---------------|
| <b>Bezeichnung</b>             | auf Stellfüßen  | auf Stellfüßen | auf Sockel  | auf Sockel    |
| <b>Artikel-Nr.</b>             | 1405  | 1406           | 1415  | 1416          |
| <b>BHT in cm</b>               | 189/ 73/ 42   | 189/ 73/ 42    | 189/ 86/ 42   | 189/ 86/ 42   |
| <b>Beleuchtungs-empfehlung</b> | 2 Vitrinen, 3 SK<br>4 RGB-Spots oder<br>2 Spots neutralweiß | 2 Türen, 3 SK  | 2 Vitrinen, 3 SK<br>4 RGB-Spots oder<br>2 Spots neutralweiß | 2 Türen, 3 SK |

#### Genetics: Highboards 63 cm / 110 cm / 173 cm



|                                |   |  |  |  |  |  |
|--------------------------------|---|--|--|--|--|--|
| <b>Bezeichnung</b>             | 63 auf Stellfüßen                                     | 63 auf Sockel  | 63 auf Designf.  | 110 auf Stellfüßen   | 110 auf Sockel   | 110 auf Designf.   |
| <b>Artikel-Nr.</b>             | 1404  | 1414   | 1424   | 1407   | 1417   | 1427   |
| <b>BHT in cm</b>               | 63/ 144/ 42   | 63/ 157/ 42  | 63/ 157/ 42  | 110/ 144/ 42   | 110/ 157/ 42   | 110/ 157/ 42   |
| <b>Beleuchtungs-empfehlung</b> | TA li und re<br>2 RGB-Spot oder<br>1 Spot neutralweiß | TA li und re<br>2 RGB-Spots oder<br>1 Spot neutralweiß | TA li und re<br>2 RGB-Spots oder<br>1 Spot neutralweiß | TA li (Abb.) und re<br>4 RGB-Spots oder<br>2 Spots neutralweiß | TA li (Abb.) und re<br>4 RGB-Spots oder<br>2 Spots neutralweiß | TA li (Abb.) und re<br>4 RGB-Spots oder<br>2 Spots neutralweiß |

#### Genetics: Hängeelemente



|                                |   |                   |  |   |  |
|--------------------------------|---|-------------------|--|---|--|
| <b>Bezeichnung</b>             | Sideboard hängend   | Sideboard hängend | Highboard 63 hängend                                   | Highboard 110 hängend   | Vitrine 63 hängend                                     |
| <b>Artikel-Nr.</b>             | 1435  | 1436              | 1444   | 1467  | 1434   |
| <b>BHT in cm</b>               | 189/ 71/ 42   | 189/ 71/ 42       | 63/ 142/ 42  | 110/ 142/ 42  | 63/ 177/ 42  |
| <b>Beleuchtungs-empfehlung</b> | 2 Vitrinen, 3 SK<br>4 RGB-Spots oder<br>2 Spots neutralweiß | 2 Türen, 3 SK     | TA li und re<br>2 RGB-Spots oder<br>1 Spot neutralweiß | TA li (Abb.) u. re<br>4 RGB-Spots oder<br>2 Spots neutralweiß | TA li und re<br>2 RGB-Spots oder<br>1 Spot neutralweiß |

### 3. EINZELTYPENÜBERSICHT – Radon – CUBE-living Genetics

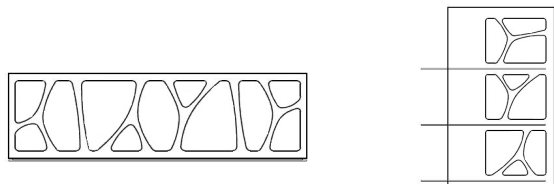


|   |  |  |  |                                      |                                      |
|---|--|--|--|--------------------------------------|--------------------------------------|
| UT 189 auf Designfüßen<br>1423<br>189/ 41/ 62 | UT 189 auf Stellfüßen<br>1466<br>189/ 45/ 62 | UT 189 auf Sockel<br>1476<br>189/ 58/ 62 | UT 189 auf Designf.<br>1486<br>189/ 58/ 62 | TV-Bank 126<br>1442<br>126/ 13,5/ 43 | TV-Bank 189<br>1443<br>189/ 13,5/ 43 |
| 3 Schubkästen                                 | 2 Türen, 1 Klappe,<br>1 Schubkasten          | 2 Türen, 1 Klappe,<br>1 Schubkasten      | 2 Türen, 1 Klappe,<br>1 Schubkasten        |                                      |                                      |

#### Genetics: Vitrinen

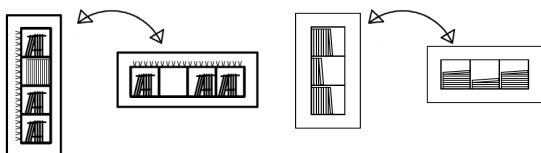
|   |  |  |  |  |
|---|--|--|--|--|
|   |  |  |  |  |
| auf Designfüßen<br>1425<br>189/ 86/ 42                      | auf Designfüßen<br>1426<br>189/ 86/ 42 | 63 auf Stellfüßen<br>1401<br>63/ 179/ 42               | 63 auf Sockel<br>1411<br>63/ 192/ 42                   | 63 auf Designfüßen<br>1421<br>63/ 192/ 42              |
| 2 Vitrinen, 3 SK<br>4 RGB-Spots oder<br>2 Spots neutralweiß | 2 Türen, 3 SK                          | TA li und re<br>2 RGB-Spots oder<br>1 Spot neutralweiß | TA li und re<br>2 RGB-Spots oder<br>1 Spot neutralweiß | TA li und re<br>2 RGB-Spots oder<br>1 Spot neutralweiß |

#### Paneele

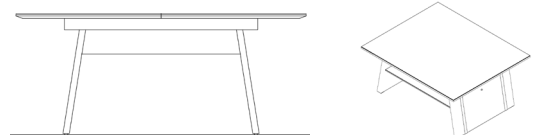


|   |  |
|---|--|
| Panel mit einem Glasboden<br>1482<br>142/ 42/ 25 cm | Panel mit drei Glasböden<br>1472<br>63/ 106/ 25 cm |
| 1419 neutralweiß<br>oder 1469 RGB                   | 1445 neutralweiß<br>oder 1446 RGB                  |

#### Tische mehr Infos siehe Seite 13



|   |  |
|---|--|
| Hängeregal drehbar<br>1451<br>106/ 41/ 21<br>428,00 € | Glasregal mit Paneel drehbar<br>1429<br>41/ 85/ 21<br>414,00 € |
| RGB (1492) oder<br>neutralweiß (1484)                 | RGB (1498) oder<br>neutralweiß (1485)                          |

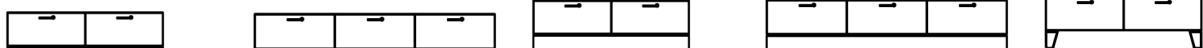


|                                   |                                    |
|-----------------------------------|------------------------------------|
| Esstisch<br>1456 (160/ 75/ 90 cm) | Couchtisch<br>1474 (90/ 39/ 75 cm) |
| 1455 (180/ 75/ 90 cm)             | 1475 (125/ 39/ 75 cm)              |

#### 4. EINZELTYPENÜBERSICHT – Radon – CUBE-living Klarglas


AUSFÜHRUNGEN: 60 - weiß  
90 - schwarz  
73 - palazzo

##### Unterteile und TV-Bänke 126 cm / 189 cm



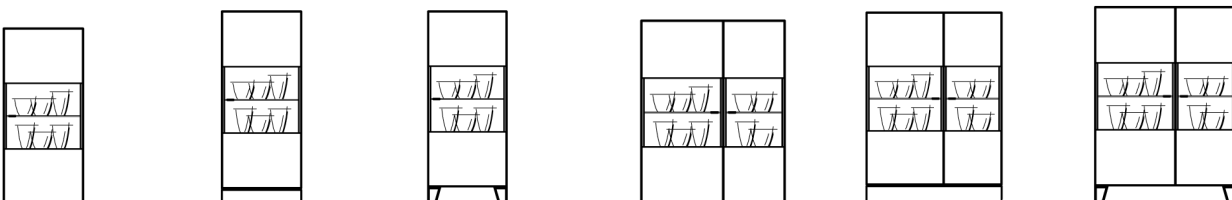
|                    |                       |                       |                   |                   |                        |
|--------------------|-----------------------|-----------------------|-------------------|-------------------|------------------------|
| <b>Bezeichnung</b> | UT 126 auf Stellfüßen | UT 189 auf Stellfüßen | UT 126 auf Sockel | UT 189 auf Sockel | UT 126 auf Designfüßen |
| <b>Artikel-Nr.</b> | 1402                  | 1403                  | 1412              | 1413              | 1422                   |
| <b>BHT in cm</b>   | 126/ 28/ 62           | 189/ 28/ 62           | 126/ 41/ 62       | 189/ 41/ 62       | 126/ 41/ 62            |
|                    | 2 Schubkästen         | 3 Schubkästen         | 2 Schubkästen     | 3 Schubkästen     | 2 Schubkästen          |

##### Klglas: Sideboards 189 cm



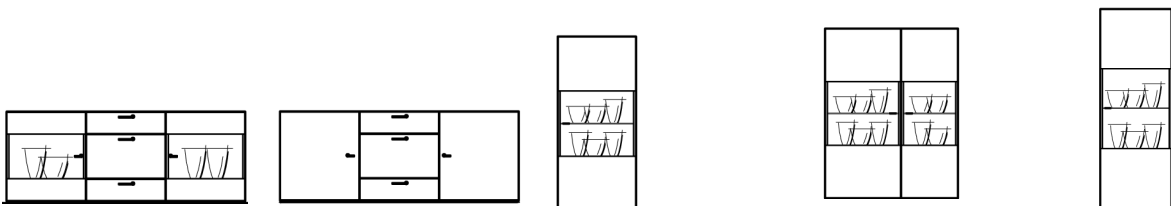
|                                |   |                |   |               |
|--------------------------------|---|----------------|---|---------------|
| <b>Bezeichnung</b>             | auf Stellfüßen  | auf Stellfüßen | auf Sockel  | auf Sockel    |
| <b>Artikel-Nr.</b>             | 1450  | 1406           | 1458  | 1416          |
| <b>BHT in cm</b>               | 189/ 73/ 42   | 189/ 73/ 42    | 189/ 86/ 42   | 189/ 86/ 42   |
| <b>Beleuchtungs-empfehlung</b> | 2 Vitrinen, 3 SK<br>4 RGB-Spots oder<br>2 Spots neutralweiß | 2 Türen, 3 SK  | 2 Vitrinen, 3 SK<br>4 RGB-Spots oder<br>2 Spots neutralweiß | 2 Türen, 3 SK |

##### Klglas: Highboards 63 cm / 110 cm / 173 cm



|                                |  |  |  |  |  |  |
|--------------------------------|--|--|--|--|--|--|
| <b>Bezeichnung</b>             | 63 auf Stellfüßen                                      | 63 auf Sockel  | 63 auf Designf.  | 110 auf Stellfüßen   | 110 auf Sockel   | 110 auf Designf.   |
| <b>Artikel-Nr.</b>             | 1440   | 1448   | 1449   | 1470   | 1478   | 1479   |
| <b>BHT in cm</b>               | 63/ 144/ 42  | 63/ 157/ 42  | 63/ 157/ 42  | 110/ 144/ 42   | 110/ 157/ 42   | 110/ 157/ 42   |
| <b>Beleuchtungs-empfehlung</b> | TA li und re<br>2 RGB-Spots oder<br>1 Spot neutralweiß | TA li und re<br>2 RGB-Spots oder<br>1 Spot neutralweiß | TA li und re<br>2 RGB-Spots oder<br>1 Spot neutralweiß | TA li (Abb.) und re<br>4 RGB-Spots oder<br>2 Spots neutralweiß | TA li (Abb.) und re<br>4 RGB-Spots oder<br>2 Spots neutralweiß | TA li (Abb.) und re<br>4 RGB-Spots oder<br>2 Spots neutralweiß |

##### Klglas: Hängeelemente



|                                |   |                   |  |   |  |
|--------------------------------|---|-------------------|--|---|--|
| <b>Bezeichnung</b>             | Sideboard hängend   | Sideboard hängend | Highboard 63 hängend                                   | Highboard 110 hängend   | Vitrine 63 hängend                                     |
| <b>Artikel-Nr.</b>             | 1457  | 1436              | 1447   | 1477  | 1487   |
| <b>BHT in cm</b>               | 189/ 71/ 42   | 189/ 71/ 42       | 63/ 142/ 42  | 110/ 142/ 42  | 63/ 177/ 42  |
| <b>Beleuchtungs-empfehlung</b> | 2 Vitrinen, 3 SK<br>4 RGB-Spots oder<br>2 Spots neutralweiß | 2 Türen, 3 SK     | TA li und re<br>2 RGB-Spots oder<br>1 Spot neutralweiß | TA li (Abb.) u. re<br>4 RGB-Spots oder<br>2 Spots neutralweiß | TA li und re<br>2 RGB-Spots oder<br>1 Spot neutralweiß |

## 4. EINZELTYPENÜBERSICHT – Radon – CUBE-living Klarglas



|   |  |  |  |                                      |                                      |
|---|--|--|--|--------------------------------------|--------------------------------------|
| UT 189 auf Designfüßen<br>1423<br>189/ 41/ 62 | UT 189 auf Stellfüßen<br>1466<br>189/ 45/ 62 | UT 189 auf Sockel<br>1476<br>189/ 58/ 62 | UT 189 auf Designf.<br>1486<br>189/ 58/ 62 | TV-Bank 126<br>1442<br>126/ 13,5/ 43 | TV-Bank 189<br>1443<br>189/ 13,5/ 43 |
| 3 Schubkästen                                 | 2 Türen, 1 Klappe,<br>1 Schubkasten          | 2 Türen, 1 Klappe,<br>1 Schubkasten      | 2 Türen, 1 Klappe,<br>1 Schubkasten        |                                      |                                      |

### Klarglas: Vitrinen

|   |  |  |  |  |
|---|--|--|--|--|
|   |  |  |  |  |
| auf Designfüßen<br>1459<br>189/ 86/ 42                      | auf Designfüßen<br>1426<br>189/ 86/ 42 | 63 auf Stellfüßen<br>1480<br>63/ 179/ 42               | 63 auf Sockel<br>1488<br>63/ 192/ 42                   | 63 auf Designfüßen<br>1489<br>63/ 192/ 42              |
| 2 Vitrinen, 3 SK<br>4 RGB-Spots oder<br>2 Spots neutralweiß | 2 Türen, 3 SK                          | TA li und re<br>2 RGB-Spots oder<br>1 Spot neutralweiß | TA li und re<br>2 RGB-Spots oder<br>1 Spot neutralweiß | TA li und re<br>2 RGB-Spots oder<br>1 Spot neutralweiß |

### Paneele

|  |   |
|--|---|
|  |   |
| Paneel mit einem Glasboden<br>1482<br>142/ 42/ 25 cm | Paneel mit drei Glasböden<br>1472<br>63/ 106/ 25 cm |
| 1419 neutralweiß<br>oder 1469 RGB                    | 1445 neutralweiß<br>oder 1446 RGB                   |

### Tische mehr Infos siehe Seite 13

|   |  |                                   |                                    |
|---|--|-----------------------------------|------------------------------------|
|   |  |                                   |                                    |
| Hängeregal drehbar<br>1451<br>106/ 41/ 21 | Glasregal mit Paneel drehbar<br>1429<br>41/ 85/ 21 | Esstisch<br>1456 (160/ 75/ 90 cm) | Couchtisch<br>1474 (90/ 39/ 75 cm) |
| RGB (1492) oder<br>neutralweiß (1484)     | RGB (1498) oder<br>neutralweiß (1485)              | 1455 (180/ 75/ 90 cm)             | 1475 (125/ 39/ 75 cm)              |

## 5. ZUBEHÖR & BELEUCHTUNG – Radon – CUBE-living

Hinweise zur Beleuchtungsbestellung:

für jeden Einrichtungsvorschlag gibt es ein Beleuchtungspaket für RGB Beleuchtung und neutralweiße Beleuchtung:

siehe Einrichtungsvorschläge ab Seite 4

### Beleuchtung RGB

| Bezeichnung | RGB-Spot<br>4 Watt | Bel. RGB<br>für Regal 1451<br>10,71 Watt | Bel. RGB<br>für Regal 1429<br>10,71 Watt | Bel. RGB für<br>Paneel 1472<br>22 Watt | Bel. RGB für<br>Paneel 1482<br>18 Watt | Trafo RGB<br>30 Watt<br>6 Anschlüsse | Trafo RGB<br>60 Watt<br>6 Anschlüsse | Kabelset<br>Verlängerung<br>2 m | Steuereinheit<br>inkl. Fernbedie-<br>nung für RGB | Steuereinheit<br>ohne Fernbedie-<br>nung für RGB |
|-------------|--------------------|--|--|--|--|--------------------------------------|--------------------------------------|---------------------------------|---|--|
| Artikel-Nr. | 1491               | 1492                                     | 1498                                     | 1446                                   | 1469                                   | 1494                                 | 1495                                 | 1496                            | 1497  | 1468   |

Hinweise für die individuelle Bestückung der RGB-Beleuchtung:

- wir empfehlen 2 RGB-Spots je Vitrinenfenster
- bitte addieren Sie die Wattzahl und wählen den entsprechenden Trafo (maximal 6 Leuchten können an einen Trafo angeschlossen werden)
- jede Beleuchtungseinheit ist bereits mit einem 2 m-Zuleitungskabel ausgestattet (Verlängerungskabel werden nur benötigt, wenn die Entfernung zwischen Beleuchtungseinheit und Position des Trafos mehr als 2 m beträgt)
- jede Möbelzusammenstellung benötigt eine Steuereinheit inkl. Fernbedienung (sollen mehrere Möbel über eine Fernbedienung gesteuert werden, so bestellen Sie bitte nur einmal die Steuereinheit mit Fernbedienung und für die restlichen Möbel nur die Steuereinheiten ohne Fernbedienung)
- ACHTUNG:** es können max. 4 Steuereinheiten mit jeweils max. 60 Watt mit einer Fernbedienung angesteuert werden!



### Beleuchtung neutralweiß

| Bezeichnung | Spot<br>3 Watt | Bel. für<br>Regal 1451<br>4,08 Watt | Bel. für<br>Regal 1429<br>3,84 Watt | Bel. für<br>Paneel 1472<br>15 Watt | Bel. für<br>Paneel 1482<br>13 Watt | Trafo<br>12 Watt<br>6 Anschlüsse | Trafo<br>30 Watt<br>6 Anschlüsse | Trafo<br>60 Watt<br>6 Anschlüsse | Kabelset<br>Verlängerung<br>2 m | 4-Kanal Funk-<br>fernbedienung<br>dimmbar |
|-------------|----------------|-------------------------------------|-------------------------------------|------------------------------------|------------------------------------|----------------------------------|----------------------------------|----------------------------------|---------------------------------|---|
| Artikel-Nr. | 1460           | 1484                                | 1485                                | 1445                               | 1419                               | 1462                             | 1494                             | 1495                             | 1464                            | 1465                                      |

Hinweise für die individuelle Bestückung der neutralweißen Beleuchtung:

- wir empfehlen 1 Spot je Vitrinenfenster
- bitte addieren Sie die Wattzahl und wählen den entsprechenden Trafo inkl. Fußschalter (maximal 6 Leuchten können an einen Trafo angeschlossen werden)
- jede Beleuchtungseinheit ist bereits mit einem 2 m-Zuleitungskabel ausgestattet (Verlängerungskabel werden nur benötigt, wenn die Entfernung zwischen Beleuchtungseinheit und Position des Trafos mehr als 2 m beträgt)
- alternativ zum Fußschalter kann auch die 4-Kanal-Fernbedienung gewählt werden, diese ist dimmbar
- ACHTUNG:** es können max. 4 Steuereinheiten mit jeweils max. 60 Watt mit einer Fernbedienung angesteuert werden!

### Kabelkanal (weiß)

zur Kabelführung der Beleuchtung,  
100 cm individuell einkürzbar

|             |           |
|-------------|-----------|
| Artikel-Nr. | 1490      |
| BHT in cm   | 100/ 1/ 1 |

### Ersatzteile Beleuchtungszubehör

| Artikel-Nr. | Bezeichnung   |
|-------------|---|
| 1018772     | Verlängerung weiß 2 m (aus 1496: Kabelset Verlängerung 2 m)                   |
| 1003488     | Trafo 12 Watt (aus 1462: Steuereinheit inkl. Trafo & Fußschalter bis 12 Watt) |
| 1000928     | Fernbedienung (aus 1497: Steuereinheit Fernbedienung für RGB)                 |
| 1018788     | Fußschalter (aus 1462: Steuereinheit inkl. Trafo und Fußschalter bis 12 Watt) |
| 1002571     | 6-fach Verteiler schwarz (aus 1465: 4-Kanal-Funkfernbedienung dimmbar)        |
| 1002947     | Funkfernbedienung (aus 1465: 4-Kanal-Funkfernbedienung dimmbar)               |
| 1002948     | Funkempfänger (aus 1465: 4-Kanal-Funkfernbedienung dimmbar)                   |

## 6. COUCH- & ESSTISCH, STUHL – Radon – CUBE-living

### Couchtisch



|             |              |
|-------------|--------------|
| Artikel-Nr. | 1474         |
| BHT in cm   | 90 / 39 / 75 |
|             |              |

|             |               |
|-------------|---------------|
| Artikel-Nr. | 1475          |
| BHT in cm   | 125 / 39 / 75 |
|             |               |



- Tischplatte aus unterlackiertem Glas (ESG)
- Untergestell lackiert

### Esstisch



|             |             |
|-------------|-------------|
| Artikel-Nr. | 1456        |
| BHT in cm   | 160/ 75/ 90 |
|             |             |

|             |             |
|-------------|-------------|
| Artikel-Nr. | 1455        |
| BHT in cm   | 180/ 75/ 90 |
|             |             |



- serienmäßig mit 2 Einlegeplatten, jeweils 40 cm breit
- mit synchronem Seilauszug
- Untergestell lackiert
- Tischplatte aus unterlackiertem Glas

