

Möbel LETZ

Finden und Wohlfühlen



Typenplan

Euphorbia von ADA Mindful Living - Ecksofa mocca

Wichtiger Hinweis für Sie

Etwaige Hinweise des Herstellers in dieser Produktinformation, die sich auf die Gewährleistung beziehen, haben für Sie keinerlei Bindungswirkung und können von Ihnen ignoriert werden. Ihre gesetzlichen Gewährleistungsrechte als Verbraucher uns gegenüber, als Ihrem Verkäufer, werden dadurch in keiner Weise berührt oder eingeschränkt. Sie können sich wegen aller Mängel jederzeit an uns wenden. Darüber hinaus gehende Herstellergarantien bleiben natürlich unberührt. Dieser Artikel wird hergestellt von Ada Möbelfabrik GmbH, Baierdorf-Umgebung 61, 8184 Anger, Österreich, office.anger@ada.at

Möbel Letz GmbH
Am Gewerbepark 11
06895 Zahna-Elster

Tel.: 035383 - 6018 50

Fax.: 035383 - 6018 17

Sitzgruppe Euphorbia



ACHTUNG: Bei Ausführung in Leder sind zusätzliche Ledernähte angebracht!

Aufpreisartikel sind rot gekennzeichnet!

Alle in der Preisliste angegebenen Maße sind Zirkumaße!

Grundausstattung:



Massivholz



Polstervlies



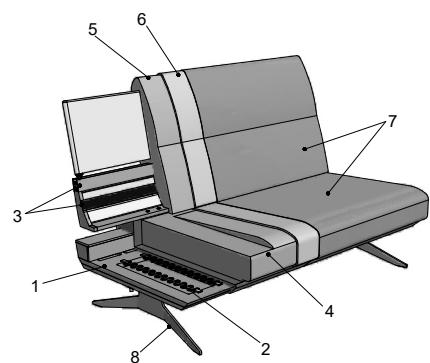
NOSAG®-
Federung



leger
gepolstert



Sonderanfertigung: siehe Zubehör !



Polsterung: Legere. Eine modellbedingte Wellenbildung der Bezüge ist warentypisch.

- 1: stabiles Grundgestell, tragende Teile aus Sperrholzplatten
- 2: Unterfederung: NOSAG®
- 3: Rückenlehne: Elastischer Rückenlehnurte; inkl. Nackenverstellung
- 4: Sitz: hochwertiger Kaltschaum
- 5: Rückenlehne: hochwertiger Weichschaum
- 6: Feinpolsterung: weiche Polstervlies-Matte unter dem Bezug
- 7: Bezug: Stoff- bzw. Leder
- 8: Füße: Chrom oder Metall schwarz (Optional mit Holzverblendung)







Abb. Nackenverstellung



Abb. Sitztiefenverstellung


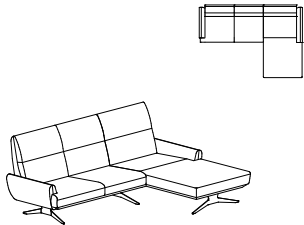


Sitzgruppe Euphorbia

Maße sind ca.-Maße. Skizzen dienen lediglich der Symboldarstellung.

| | | | |
|---|---|--|---|
| <p>Gesamthöhe: 76 cm/110 cm Sitzhöhe: 45 cm Sitztiefe: 59 cm/71 cm</p> <p>*Bestellnummer in () für spiegelbildliche Variante</p> <p>Bestellnummer </p> | <p>Sitzgruppe bestehend aus:</p>  <p>945-220, 220-160 (946-220, 210-160)*</p> | <p>Sitzgruppe bestehend aus:</p>  <p>210-140, 946-220 (220-140, 945-220)*</p> | <p>Sitzgruppe bestehend aus:</p>  <p>210-160, 820-X-92 (220-160, 810-X-92)*</p> |
| <p>Maß: Tiefe:</p> | <p>228x280 -</p> | <p>260x228 -</p> | <p>285x176 -</p> |
| <p>Stoffgr. 4+5 Stoffgr. 8 Stoffgr. 12 Stoffgr. 13+16 Stoffgr. 18+20 Stoffgr. 22 Stoffgr. 30 Stoffgr. 40 Stoffgr. 45</p> | | | |
| <p>Ledergr. B Ledergr. C Ledergr. D Ledergr. F Ledergr. G</p> | | | |
| <p>AP Holzverblendung f. Füße</p> | | | |
| <p>AP Strongline (fest)</p> | | | |
| <p>AP Longlife (weich bis mittelfest)</p> | | | |


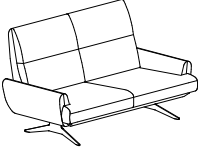


Sitzgruppe Euphorbia

Maße sind ca.-Maße. Skizzen dienen lediglich der Symboldarstellung.

| | | | |
|---|---|--|---|
| <p>Gesamthöhe: 76 cm/110 cm Sitzhöhe: 45 cm Sitztiefe: 59 cm/71 cm</p> <p>*Bestellnummer in () für spiegelbildliche Variante</p> <p>Bestellnummer </p> | <p>Sitzgruppe bestehend aus:</p>  <p>210-160, 820-XT-92 (220-160, 810-XT-92)*</p> | <p>Sitzgruppe bestehend aus:</p>  <p>945-220, 200-140, 820-X-92 (946-220, 200-140, 810-X-92)*</p> | <p>Sitzgruppe bestehend aus:</p>  <p>210-140, 505, 220-160 (220-140, 505, 210-160)*</p> |
| <p>Maß: Tiefe:</p> | <p>285x201 -</p> | <p>228x352x176 -</p> | <p>260x280 -</p> |
| <p>Stoffgr. 4+5 Stoffgr. 8 Stoffgr. 12 Stoffgr. 13+16 Stoffgr. 18+20 Stoffgr. 22 Stoffgr. 30 Stoffgr. 40 Stoffgr. 45</p> | | | |
| <p>Ledergr. B Ledergr. C Ledergr. D Ledergr. F Ledergr. G</p> | | | |
| <p>AP Holzverblendung f. Füße</p> | | | |
| <p>AP Strongline (fest)</p> | | | |
| <p>AP Longlife (weich bis mittelfest)</p> | | | |


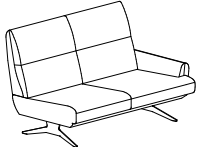


Sitzgruppe Euphorbia

Maße sind ca.-Maße. Skizzen dienen lediglich der Symboldarstellung.

| | | | |
|---|--|---|--|
| <p>Gesamthöhe: 76 cm/110 cm Sitzhöhe: 45 cm Sitztiefe: 59 cm/71 cm</p> <p>*Bestellnummer in () für spiegelbildliche Variante</p> <p>Bestellnummer </p> | <p>Bank 2- sitzig mit 2 Armteilen inkl. Nackenverstellung u. Sitztiefenverstellung</p>  <p>230-160</p> | <p>Bank 2- sitzig mit 2 Armteilen inkl. Nackenverstellung u. Sitztiefenverstellung</p>  <p>230-140</p> | <p>Bank 2- sitzig mit 2 Armteilen inkl. Nackenverstellung u. Sitztiefenverstellung</p>  <p>230-120</p> |
| <p>Maß: Tiefe:</p> | <p>193 90/103</p> | <p>173 90/103</p> | <p>153 90/103</p> |
| <p>Stoffgr. 4+5 Stoffgr. 8 Stoffgr. 12 Stoffgr. 13+16 Stoffgr. 18+20 Stoffgr. 22 Stoffgr. 30 Stoffgr. 40 Stoffgr. 45</p> | | | |
| <p>Ledergr. B Ledergr. C Ledergr. D Ledergr. F Ledergr. G</p> | | | |
| <p>AP Holzverblendung f. Füße</p> | | | |
| <p>AP Strongline (fest)</p> | | | |
| <p>AP Longlife (weich bis mittelfest)</p> | | | |





Sitzgruppe Euphorbia

Maße sind ca.-Maße. Skizzen dienen lediglich der Symboldarstellung.

| | | | |
|---|---|--|---|
| <p>Gesamthöhe: 76 cm/110 cm Sitzhöhe: 45 cm Sitztiefe: 59 cm/71 cm</p> <p>*Bestellnummer in () für spiegelbildliche Variante</p> <p>Bestellnummer </p> | <p>Bank 2- sitzig mit 1 Armteil inkl. Nackenverstellung u. Sitztiefenverstellung</p>  <p>220-160 re (210-160 li)*</p> | <p>Bank 2- sitzig mit 1 Armteil inkl. Nackenverstellung u. Sitztiefenverstellung</p>  <p>220-140 re (210-140 li)*</p> | <p>Bank 2- sitzig mit 1 Armteil inkl. Nackenverstellung u. Sitztiefenverstellung</p>  <p>220-120 re (210-120 li)*</p> |
| <p>Maß: Tiefe:</p> | <p>177 90/103</p> | <p>157 90/103</p> | <p>137 90/103</p> |
| <p>Stoffgr. 4+5 Stoffgr. 8 Stoffgr. 12 Stoffgr. 13+16 Stoffgr. 18+20 Stoffgr. 22 Stoffgr. 30 Stoffgr. 40 Stoffgr. 45</p> | | | |
| <p>Ledergr. B Ledergr. C Ledergr. D Ledergr. F Ledergr. G</p> | | | |
| <p>AP Holzverblendung f. Füße</p> | | | |
| <p>AP Strongline (fest)</p> | | | |
| <p>AP Longlife (weich bis mittelfest)</p> | | | |




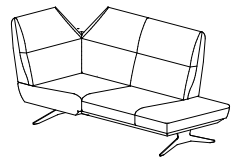
Sitzgruppe Euphorbia

Maße sind ca.-Maße. Skizzen dienen lediglich der Symboldarstellung.

| | | | |
|---|--|---|---|
| <p>Gesamthöhe: 76 cm/110 cm Sitzhöhe: 45 cm Sitztiefe: 59 cm/71 cm</p> <p>*Bestellnummer in () für spiegelbildliche Variante</p> <p>Bestellnummer </p> | <p>Element mit 1 Armteil inkl. Nackenverstellung u. Sitztiefenverstellung</p>  <p>120-80 re (110-80 li)*</p> | <p>Element mit Abschluss inkl. Nackenverstellung u. Sitztiefenverstellung</p>  <p>146-80 re (145-80 li)*</p> | <p>Bank 2- sitzig ohne Armteil inkl. Nackenverstellung u. Sitztiefenverstellung</p>  <p>200-160</p> |
| <p>Maß: Tiefe:</p> | <p>97 90/103</p> | <p>124 90/103</p> | <p>161 90/103</p> |
| <p>Stoffgr. 4+5 Stoffgr. 8 Stoffgr. 12 Stoffgr. 13+16 Stoffgr. 18+20 Stoffgr. 22 Stoffgr. 30 Stoffgr. 40 Stoffgr. 45</p> | | | |
| <p>Ledergr. B Ledergr. C Ledergr. D Ledergr. F Ledergr. G</p> | | | |
| <p>AP Holzverblendung f. Füße</p> | | | |
| <p>AP Strongline (fest)</p> | | | |
| <p>AP Longlife (weich bis mittelfest)</p> | | | |


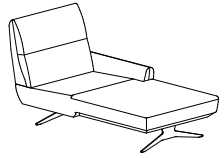
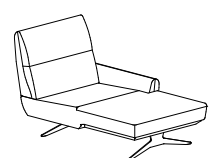
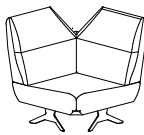

Sitzgruppe Euphorbia

Maße sind ca.-Maße. Skizzen dienen lediglich der Symboldarstellung.

| | | | |
|---|---|--|--|
| <p>Gesamthöhe: 76 cm/110 cm Sitzhöhe: 45 cm Sitztiefe: 59 cm/71 cm</p> <p>*Bestellnummer in () für spiegelbildliche Variante</p> <p>Bestellnummer </p> | <p>Bank 2- sitzig ohne Armteil inkl. Nackenverstellung u. Sitztiefenverstellung</p>  <p>200-140</p> | <p>Bank 2- sitzig ohne Armteil inkl. Nackenverstellung u. Sitztiefenverstellung</p>  <p>200-120</p> | <p>Eckbank mit Abschluss inkl. Nackenverstellung u. Sitztiefenverstellung (keine Tiefenverstellung bei Ecke möglich!)</p>  <p>946-220 re (945-220 li)*</p> |
| <p>Maß: Tiefe:</p> | <p>141 90/103</p> | <p>121 90/103</p> | <p>228 103</p> |
| <p>Stoffgr. 4+5 Stoffgr. 8 Stoffgr. 12 Stoffgr. 13+16 Stoffgr. 18+20 Stoffgr. 22 Stoffgr. 30 Stoffgr. 40 Stoffgr. 45</p> | | | |
| <p>Ledergr. B Ledergr. C Ledergr. D Ledergr. F Ledergr. G</p> | | | |
| <p>AP Holzverblendung f. Füße</p> | | | |
| <p>AP Strongline (fest)</p> | | | |
| <p>AP Longlife (weich bis mittelfest)</p> | | | |




Sitzgruppe Euphorbia

Maße sind ca.-Maße. Skizzen dienen lediglich der Symboldarstellung.

| | | | |
|---|--|---|---|
| <p>Gesamthöhe: 76 cm/110 cm Sitzhöhe: 45 cm Sitztiefe: 59 cm/71 cm</p> <p>*Bestellnummer in () für spiegelbildliche Variante</p> <p>Bestellnummer </p> | <p>Chaiselongue mit 1 Armteil inkl. Nackenverstellung</p>  <p>820-XT-92 re (810-XT-92 li)*</p> | <p>Chaiselongue mit 1 Armteil inkl. Nackenverstellung</p>  <p>820-X-92 re (810-X-92 li)*</p> | <p>Eckelement inkl. Nackenverstellung</p>   <p>505</p> |
| <p>Maß: Tiefe:</p> | <p>108 201</p> | <p>108 176</p> | <p>103 103</p> |
| <p>Stoffgr. 4+5 Stoffgr. 8 Stoffgr. 12 Stoffgr. 13+16 Stoffgr. 18+20 Stoffgr. 22 Stoffgr. 30 Stoffgr. 40 Stoffgr. 45</p> | | | |
| <p>Ledergr. B Ledergr. C Ledergr. D Ledergr. F Ledergr. G</p> | | | |
| <p>AP Holzverblendung f. Füße</p> | | | |
| <p>AP Strongline (fest)</p> | | | |
| <p>AP Longlife (weich bis mittelfest)</p> | | | |

Sitzgruppe Euphorbia

Maße sind ca.-Maße. Skizzen dienen lediglich der Symboldarstellung.

| | | | |
|---|---|---|--|
| <p>Gesamthöhe: 76 cm/110 cm Sitzhöhe: 45 cm Sitztiefe: 59 cm/71 cm</p> <p>*Bestellnummer in () für spiegelbildliche Variante</p> <p>Bestellnummer </p> | <p>Hocker Höhe: ca. 45 cm</p>  <p>57-90</p> | <p>Sessel mit 2 Armteilen inkl. Nackenverstellung u. Sitztiefenverstellung</p>  <p>30-60</p> | |
| <p>Maß: Tiefe:</p> | <p>98 70</p> | <p>93 90/103</p> | |
| <p>Stoffgr. 4+5 Stoffgr. 8 Stoffgr. 12 Stoffgr. 13+16 Stoffgr. 18+20 Stoffgr. 22 Stoffgr. 30 Stoffgr. 40 Stoffgr. 45</p> | | | |
| <p>Ledergr. B Ledergr. C Ledergr. D Ledergr. F Ledergr. G</p> | | | |
| <p>AP Holzverblendung f. Füße</p> | | | |
| <p>AP Strongline (fest)</p> | | | |
| <p>AP Longlife (weich bis mittelfest)</p> | | | |