

# Möbel LETZ

*Finden und Wohlfühlen*



## Typenplan

Valencia von Wimax - Kombikommode mit 2 Drehtüren

### **Wichtiger Hinweis für Sie**

Etwaige Hinweise des Herstellers in dieser Produktinformation, die sich auf die Gewährleistung beziehen, haben für Sie keinerlei Bindungswirkung und können von Ihnen ignoriert werden. Ihre gesetzlichen Gewährleistungsrechte als Verbraucher uns gegenüber, als Ihrem Verkäufer, werden dadurch in keiner Weise berührt oder eingeschränkt. Sie können sich wegen aller Mängel jederzeit an uns wenden. Darüber hinaus gehende Herstellergarantien bleiben natürlich unberührt. Dieser Artikel wird hergestellt von Wimax Wohnbedarf Import Export Handelsgesellschaft mbH & Co. KG, Werner-von-Siemens-Straße 35, 49124 Georgsmarienhütte, Deutschland, [info@wimax-online.com](mailto:info@wimax-online.com)

Möbel Letz GmbH  
Am Gewerbepark 11  
06895 Zahna-Elster

Tel.: 035383 - 6018 50

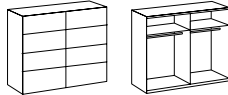
Fax.: 035383 - 6018 17

# VALENCIA

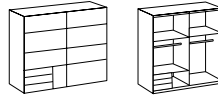
## Komfortschlafzimmer

Dekor K99: Plankeneiche-Nachb.; Bettpolster Kunstleder Graphit; Abs. Graphit + Glas Grey  
 Dekor K98: Weiß; Bettpolster Kunstleder Graphit; Abs. Graphit + Glas Grey  
 Dekor K97: Front Flagstaff-Eiche-Nachb.; Korpus Graphit; Bettpolster Kunstleder Graphit;  
 Abs. Graphit + Glas Grey - Griffe schwarz

**Schwebetüren-  
schrank**  
1 Tür in Glas



**Schwebetüren-  
schrank**  
1 Tür in Glas

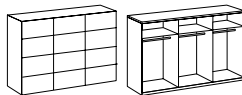


**Passepar-  
toutrahmen**

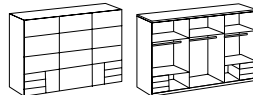


Artikel-Nr.	<b>864</b>	<b>635</b>	<b>958</b>
Breite (cm)	225	225	228
Höhe (cm)	208	208	213
Tiefe (cm)	65	65	12
Gewicht - kg	163	180	16
Volumen - cbm	0,2677	0,2999	0,045
Anzahl Colli	5	6	1
Fakt.			

**Schwebetüren-  
schrank**  
Mitteltür in Glas



**Schwebetüren-  
schrank**  
Mitteltür in Glas



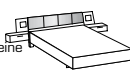
**Passepar-  
toutrahmen**



Artikel-Nr.	<b>797</b>	<b>637</b>	<b>959</b>
Breite (cm)	270	270	273
Höhe (cm)	208	208	213
Tiefe (cm)	65	65	12
Gewicht - kg	199	225	17
Volumen - cbm	0,3332	0,3866	0,045
Anzahl Colli	8	9	1
Fakt.			

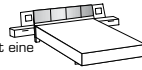
**Futonbett**  
**160 x 200,**  
inkl. Beleuchtung,  
inkl. Nachtschränke + Polster

Watt: 2x3  
Lumen: 45  
Dieses Produkt enthält eine  
Lichtquelle (LED) der  
Energieeffizienzklasse F.



**Futonbett**  
**180 x 200,**  
inkl. Beleuchtung,  
inkl. Nachtschränke + Polster

Watt: 2x3  
Lumen: 45  
Dieses Produkt enthält eine  
Lichtquelle (LED) der  
Energieeffizienzklasse F.



**Bett Schubkasten**  
1 Paar



Artikel-Nr.	<b>142</b>	<b>141</b>	<b>286</b>
Breite (cm)	269	289	141
Höhe (cm)	92	92	20
Tiefe (cm)	210	210	61
Gewicht - kg	97	98	42
Volumen - cbm	0,2485	0,2602	0,0689
Anzahl Colli	5	5	1
Fakt.			

**Kombikom-  
mode**



**Schubkasten-  
kommode**



**Kombikom-  
mode**  
keine Schubkästen in  
Absetzfarbe



**Hängespiegel**  
drehbar



Artikel-Nr.	<b>704</b>	<b>705</b>	<b>706</b>	<b>919</b>
Breite (cm)	130	130	130	58
Höhe (cm)	83	83	83	106
Tiefe (cm)	41	41	41	2
Gewicht - kg	47	51	48	12
Volumen - cbm	0,1136	0,1264	0,0937	0,0231
Anzahl Colli	2	2	2	1
Fakt.				