

Möbel LETZ

Finden und Wohlfühlen



Typenplan

Valencia von Wimax - Schlafzimmerschrank mit 6 Schubkästen

Wichtiger Hinweis für Sie

Etwaige Hinweise des Herstellers in dieser Produktinformation, die sich auf die Gewährleistung beziehen, haben für Sie keinerlei Bindungswirkung und können von Ihnen ignoriert werden. Ihre gesetzlichen Gewährleistungsrechte als Verbraucher uns gegenüber, als Ihrem Verkäufer, werden dadurch in keiner Weise berührt oder eingeschränkt. Sie können sich wegen aller Mängel jederzeit an uns wenden. Darüber hinaus gehende Herstellergarantien bleiben natürlich unberührt. Dieser Artikel wird hergestellt von Wimax, Werner-von-Siemens-Straße 35, 49124 Georgsmarienhütte, Deutschland, info@wimax-online.com

Möbel Letz GmbH
Am Gewerbepark 11
06895 Zahna-Elster

Tel.: 035383 - 6018 50

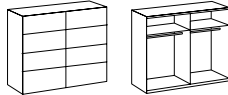
Fax.: 035383 - 6018 17

VALENCIA

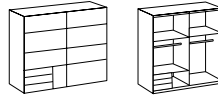
Komfortschlafzimmer

Dekor K99: Plankeneiche-Nachb.; Bettpolster Kunstleder Graphit; Abs. Graphit + Glas Grey
 Dekor K98: Weiß; Bettpolster Kunstleder Graphit; Abs. Graphit + Glas Grey
 Dekor K97: Front Flagstaff-Eiche-Nachb.; Korpus Graphit; Bettpolster Kunstleder Graphit;
 Abs. Graphit + Glas Grey - Griffe schwarz

**Schwebetüren-
schrank**
1 Tür in Glas



**Schwebetüren-
schrank**
1 Tür in Glas

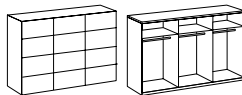


**Passepar-
toutrahmen**

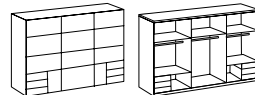


Artikel-Nr.	864	635	958
Breite (cm)	225	225	228
Höhe (cm)	208	208	213
Tiefe (cm)	65	65	12
Gewicht - kg	163	180	16
Volumen - cbm	0,2677	0,2999	0,045
Anzahl Colli	5	6	1
Fakt.			

**Schwebetüren-
schrank**
Mitteltür in Glas



**Schwebetüren-
schrank**
Mitteltür in Glas



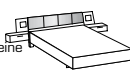
**Passepar-
toutrahmen**



Artikel-Nr.	797	637	959
Breite (cm)	270	270	273
Höhe (cm)	208	208	213
Tiefe (cm)	65	65	12
Gewicht - kg	199	225	17
Volumen - cbm	0,3332	0,3866	0,045
Anzahl Colli	8	9	1
Fakt.			

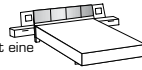
Futonbett
160 x 200,
inkl. Beleuchtung,
inkl. Nachtschränke + Polster

Watt: 2x3
Lumen: 45
Dieses Produkt enthält eine
Lichtquelle (LED) der
Energieeffizienzklasse F.



Futonbett
180 x 200,
inkl. Beleuchtung,
inkl. Nachtschränke + Polster

Watt: 2x3
Lumen: 45
Dieses Produkt enthält eine
Lichtquelle (LED) der
Energieeffizienzklasse F.



Bett Schubkasten
1 Paar



Artikel-Nr.	142	141	286
Breite (cm)	269	289	141
Höhe (cm)	92	92	20
Tiefe (cm)	210	210	61
Gewicht - kg	97	98	42
Volumen - cbm	0,2485	0,2602	0,0689
Anzahl Colli	5	5	1
Fakt.			

**Kombikom-
mode**



**Schubkasten-
kommode**



**Kombikom-
mode**
keine Schubkästen in
Absetzfarbe



Hängespiegel
drehbar



Artikel-Nr.	704	705	706	919
Breite (cm)	130	130	130	58
Höhe (cm)	83	83	83	106
Tiefe (cm)	41	41	41	2
Gewicht - kg	47	51	48	12
Volumen - cbm	0,1136	0,1264	0,0937	0,0231
Anzahl Colli	2	2	2	1
Fakt.				