

Möbel LETZ

Finden und Wohlfühlen



Typenplan

Senayo von MONDO - Ecksofa Ausführung rechts island

Wichtiger Hinweis für Sie

Etwaige Hinweise des Herstellers in dieser Produktinformation, die sich auf die Gewährleistung beziehen, haben für Sie keinerlei Bindungswirkung und können von Ihnen ignoriert werden. Ihre gesetzlichen Gewährleistungsrechte als Verbraucher uns gegenüber, als Ihrem Verkäufer, werden dadurch in keiner Weise berührt oder eingeschränkt. Sie können sich wegen aller Mängel jederzeit an uns wenden. Darüber hinaus gehende Herstellergarantien bleiben natürlich unberührt. Dieser Artikel wird hergestellt von Himolla Polstermöbel GmbH, Landshuter Str. 38, 84416 Taufkirchen, Deutschland, info@himolla.com

Möbel Letz GmbH
Am Gewerbepark 11
06895 Zahna-Elster

Tel.: 035383 - 6018 50

Fax.: 035383 - 6018 17

MONDO®

Senayo



QUALITÄT IM DETAIL

- Das handwerkliche Know-How der Mitarbeiter und modernste Fertigungstechniken und –maschinen gewährleisten den hohen Qualitätsstandard des Produkts.
- Die umweltschonende Fertigung und ein verantwortungsbewusster Umgang mit der Ressource Natur sind tragende Säulen in der Fertigung.
- Auswahl aus ca. 600 Stoffen und ca. 200 Ledern in unterschiedlichen Farben und Qualitäten
- 5 Jahre Garantie auf viele Stoffe und Leder, Schaum und nicht bewegliche, tragende Teile
- 3 Sitzhärten zum gleichen Preis
- Erhältlich in 2 Sitzhöhen
- Wahlweise mit Metallfüße oder Metallkufe (Aufpreis) in 62 Edelstahloptik gebürstet oder 63 Anthrazit pulverbeschichtet erhältlich
- Sehr große Typenauswahl für individuelle Planung der Wohnlandschaften



Qualität

Hochwertige Materialien, sorgfältige Verarbeitung und intelligente Funktionen garantieren dauerhaften Komfort. Innovative Techniken, zeitgemäßes Design und funktionelle Detaillösungen belegen den hohen Anspruch von MONDO.

www.mondo-moebel.de



Das Modell ist in 2 Sitzhöhen und 2 Untergestellvarianten lieferbar.

Sofas ohne Funktion



C/O/G/S - Rücken hochklappbar

<i>B/T/H ca. *</i>	252/96/83	232/96/83	212/96/83	192/96/83
Metallfuß				
Sitzhöhe 45cm	368 A/C	366 A/C	364 A/C	362 A/C
Sitzhöhe 47cm	368 M/O	366 M/O	364 M/O	362 M/O
Metallkufe				
Sitzhöhe 45cm	368 E/G	366 E/G	364 E/G	362 E/G
Sitzhöhe 47cm	368 Q/S	366 Q/S	364 Q/S	362 Q/S

Sofas mit Funktion



Bettfunktion

<i>B/T/H ca. *</i>	252/96/83	232/96/83	212/96/83	192/96/83
Metallfuß				
Sitzhöhe 45cm	278 A	276 A	274 A	272 A
Sitzhöhe 47cm	278 M	276 M	274 M	272 M
Metallkufe				
Sitzhöhe 45cm	278 E	276 E	274 E	272 E
Sitzhöhe 47cm	278 Q	276 Q	274 Q	272 Q



Wall-Free und Rücken hochklappbar

A/M/E/Q - manuell - B/N/F/R - elektrisch

Wall-Free und Rücken hochklappbar

A/M/E/Q - manuell - B/N/F/R - elektrisch

Zwischentisch

Zwischentisch mit USB, Beleuchtung

<i>B/T/H ca. *</i>	252/96/83	232/96/83	212/96/83	192/96/83	251/96/83	251/96/83
Metallfuß						
Sitzhöhe 45cm	168 A/B	166 A/B	164 A/B	162 A/B	174 A	173 B
Sitzhöhe 47cm	168 M/N	166 M/N	164 M/N	162 M/N	174 M	173 N
Metallkufe						
Sitzhöhe 45cm	168 E/F	166 E/F	164 E/F	162 E/F	174 E	173 F
Sitzhöhe 47cm	168 Q/R	166 Q/R	164 Q/R	162 Q/R	174 Q	173 R

Elemente mit offenem Abschluss



mit Stauraum

mit Stauraum

mit Stauraum

C/O/G/S - Rücken hochklappbar

<i>B/T/H ca.</i>	146/97/83	146/97/83	136/97/83	136/97/83	126/97/83	126/97/83
Metallfuß						
Sitzhöhe 45cm	547/548 A/C SL/SR	557/558 A/C SL/SR	545/546 A/C SL/SR	555/556 A/C SL/SR	543/544 A/C SL/SR	553/554 A/C SL/SR
Sitzhöhe 47cm	547/548 M/O SL/SR	557/558 M/O SL/SR	545/546 M/O SL/SR	555/556 M/O SL/SR	543/544 M/O SL/SR	553/554 M/O SL/SR
Metallkufe						
Sitzhöhe 45cm	547/548 E/G SL/SR	557/558 E/G SL/SR	545/546 E/G SL/SR	555/556 E/G SL/SR	543/544 E/G SL/SR	553/554 E/G SL/SR
Sitzhöhe 47cm	547/548 Q/S SL/SR	557/558 Q/S SL/SR	545/546 Q/S SL/SR	555/556 Q/S SL/SR	543/544 Q/S SL/SR	553/554 Q/S SL/SR

B/T/H * - die angegebenen Maße beziehen sich auf die Sitzhöhe 45cm

Abschlusselemente ohne Funktion



C/O/G/S - Rücken hochklappbar

<i>B/T/H ca.</i>	216/96/83	196/96/83	176/96/83	156/96/83
Metallfuß				
Sitzhöhe 45cm	357/358 A/C SL/SR	355/356 A/C SL/SR	353/354 A/C SL/SR	351/352 A/C SL/SR
Sitzhöhe 47cm	357/358 M/O SL/SR	355/356 M/O SL/SR	353/354 M/O SL/SR	351/352 M/O SL/SR
Metallkufe				
Sitzhöhe 45cm	357/358 E/G SL/SR	355/356 E/G SL/SR	353/354 E/G SL/SR	351/352 E/G SL/SR
Sitzhöhe 47cm	357/358 Q/S SL/SR	355/356 Q/S SL/SR	353/354 Q/S SL/SR	351/352 Q/S SL/SR



C/O/G/S - Rücken hochklappbar

<i>B/T/H ca.</i>	126/96/83	116/96/83	106/96/83	96/96/83
Metallfuß				
Sitzhöhe 45cm	327/328 A/C SL/SR	325/326 A/C SL/SR	323/324 A/C SL/SR	321/322 A/C SL/SR
Sitzhöhe 47cm	327/328 M/O SL/SR	325/326 M/O SL/SR	323/324 M/O SL/SR	321/322 M/O SL/SR
Metallkufe				
Sitzhöhe 45cm	327/328 E/G SL/SR	325/326 E/G SL/SR	323/324 E/G SL/SR	321/322 E/G SL/SR
Sitzhöhe 47cm	327/328 Q/S SL/SR	325/326 Q/S SL/SR	323/324 Q/S SL/SR	321/322 Q/S SL/SR

Abschlusselemente mit Funktion



Vorziehfunktion elektrisch

<i>B/T/H ca.</i>	216/96/83	196/96/83	176/96/83	156/96/83
Metallfuß				
Sitzhöhe 45cm	257/258 D SL/SR	255/256 D SL/SR	253/254 D SL/SR	251/252 D SL/SR
Sitzhöhe 47cm	257/258 P SL/SR	255/256 P SL/SR	253/254 P SL/SR	251/252 P SL/SR
Metallkufe				
Sitzhöhe 45cm	257/258 H SL/SR	255/256 H SL/SR	253/254 H SL/SR	251/252 H SL/SR
Sitzhöhe 47cm	257/258 T SL/SR	255/256 T SL/SR	253/254 T SL/SR	251/252 T SL/SR



Bettfunktion

<i>B/T/H ca.</i>	216/96/83	196/96/83	176/96/83	156/96/83
Metallfuß				
Sitzhöhe 45cm	237/238 A SL/SR	235/236 A SL/SR	233/234 A SL/SR	231/232 A SL/SR
Sitzhöhe 47cm	237/238 M SL/SR	235/236 M SL/SR	233/234 M SL/SR	231/232 M SL/SR
Metallkufe				
Sitzhöhe 45cm	237/238 E SL/SR	235/236 E SL/SR	233/234 E SL/SR	231/232 E SL/SR
Sitzhöhe 47cm	237/238 Q SL/SR	235/236 Q SL/SR	233/234 Q SL/SR	231/232 Q SL/SR

B/T/H * - die angegebenen Maße beziehen sich auf die Sitzhöhe 45cm

Abschlusselemente mit Funktion



Wall-Free und Rücken hochklappbar

A/M/E/Q C/O/G/S - manuell - B/N/F/R D/P/H/T - elektrisch

<i>B/T/H ca.</i>	216/96/83	216/96/83	216/96/83	196/96/83	196/96/83	196/96/83
Metallfuß						
Sitzhöhe 45cm	147/148 A/B SL/SR	147/148 C/D SL/SR	157/158 A/B SL/SR	145/146 A/B SL/SR	145/146 C/D SL/SR	155/156 A/B SL/SR
Sitzhöhe 47cm	147/148 M/N SL/SR	147/148 O/P SL/SR	157/158 M/N SL/SR	145/146 M/N SL/SR	145/146 O/P SL/SR	155/156 M/N SL/SR
Metallkufe						
Sitzhöhe 45cm	147/148 E/F SL/SR	147/148 G/H SL/SR	157/158 E/F SL/SR	145/146 E/F SL/SR	145/146 G/H SL/SR	155/156 E/F SL/SR
Sitzhöhe 47cm	147/148 Q/R SL/SR	147/148 S/T SL/SR	157/158 Q/R SL/SR	145/146 Q/R SL/SR	145/146 S/T SL/SR	155/156 Q/R SL/SR



Wall-Free und Rücken hochklappbar

A/M/E/Q C/O/G/S - manuell - B/N/F/R D/P/H/T - elektrisch

<i>B/T/H ca.</i>	176/96/83	176/96/83	176/96/83	156/96/83	156/96/83	156/96/83
Metallfuß						
Sitzhöhe 45cm	143/144 A/B SL/SR	143/144 C/D SL/SR	153/154 A/B SL/SR	141/142 A/B SL/SR	141/142 C/D SL/SR	151/152 A/B SL/SR
Sitzhöhe 47cm	143/144 M/N SL/SR	143/144 O/P SL/SR	153/154 M/N SL/SR	141/142 M/N SL/SR	141/142 O/P SL/SR	151/152 M/N SL/SR
Metallkufe						
Sitzhöhe 45cm	143/144 E/F SL/SR	143/144 G/H SL/SR	153/154 E/F SL/SR	141/142 E/F SL/SR	141/142 G/H SL/SR	151/152 E/F SL/SR
Sitzhöhe 47cm	143/144 Q/R SL/SR	143/144 S/T SL/SR	153/154 Q/R SL/SR	141/142 Q/R SL/SR	141/142 S/T SL/SR	151/152 Q/R SL/SR



Wall-Free und Rücken hochklappbar

A/M/E/Q - manuell - B/N/F/R - elektrisch

<i>B/T/H ca.</i>	126/96/83	116/96/83	106/96/83	96/96/83
Metallfuß				
Sitzhöhe 45cm	127/128 A/B SL/SR	125/126 A/B SL/SR	123/124 A/B SL/SR	121/122 A/B SL/SR
Sitzhöhe 47cm	127/128 M/N SL/SR	125/126 M/N SL/SR	123/124 M/N SL/SR	121/122 M/N SL/SR
Metallkufe				
Sitzhöhe 45cm	127/128 E/F SL/SR	125/126 E/F SL/SR	123/124 E/F SL/SR	121/122 E/F SL/SR
Sitzhöhe 47cm	127/128 Q/R SL/SR	125/126 Q/R SL/SR	123/124 Q/R SL/SR	121/122 Q/R SL/SR

Abschlussrecamieren



elektrisch

C/O/G/S - Rücken hochklappbar

<i>B/T/H ca.</i>	136/178/83	136/178/83	116/178/83	116/178/83
Metallfuß				
Sitzhöhe 45cm	519/520 C SL/SR	529/530 D SL/SR	515/516 C SL/SR	525/526 D SL/SR
Sitzhöhe 47cm	519/520 O SL/SR	529/530 P SL/SR	515/516 O SL/SR	525/526 P SL/SR
Metallkufe				
Sitzhöhe 45cm	519/520 G SL/SR	529/530 H SL/SR	515/516 G SL/SR	525/526 H SL/SR
Sitzhöhe 47cm	519/520 S SL/SR	529/530 T SL/SR	515/516 S SL/SR	525/526 T SL/SR

Eckelemente



Ecke

Ecke
Relaxfunkt. manuell

Spitzecke

Spitzecke zerlegbar

<i>B/T/H ca.</i>	107/107/83	107/107/83	93/93/83	93/93/83
Metallfuß				
Sitzhöhe 45cm	534 A	535/536 C SL/SR	531 A	532 A
Sitzhöhe 47cm	534 M	535/536 O SL/SR	531 M	532 M
Metallkufe				
Sitzhöhe 45cm	534 E	535/536 G SL/SR	531 E	532 E
Sitzhöhe 47cm	534 Q	535/536 S SL/SR	531 Q	532 Q

Abschlusselemente mit integrierter Ecke



Relaxf. manuell

Relaxf. manuell

C/O/G/S - Rücken hochklappbar

mit Stauraum

<i>B/T/H ca.</i>	95/204/83	95/194/83	109/253/83	109/253/83	109/243/83	109/243/83
Metallfuß						
Sitzhöhe 45cm	563/564 A/C SL/SR	561/562 A/C SL/SR	577/578 A SL/SR	587/588 C SL/SR	575/576 A SL/SR	585/586 C SL/SR
Sitzhöhe 47cm	563/564 M/O SL/SR	561/562 M/O SL/SR	577/578 M SL/SR	587/588 O SL/SR	575/576 M SL/SR	585/586 O SL/SR
Metallkufe						
Sitzhöhe 45cm	563/564 E/G SL/SR	561/562 E/G SL/SR	577/578 E SL/SR	587/588 G SL/SR	575/576 E SL/SR	585/586 G SL/SR
Sitzhöhe 47cm	563/564 Q/S SL/SR	561/562 Q/S SL/SR	577/578 Q SL/SR	587/588 S SL/SR	575/576 Q SL/SR	585/586 S SL/SR



mit Stauraum

<i>B/T/H ca.</i>	109/233/83	109/233/83	109/223/83	109/223/83
Metallfuß				
Sitzhöhe 45cm	573/574 A SL/SR	583/584 C SL/SR	571/572 A SL/SR	581/582 C SL/SR
Sitzhöhe 47cm	573/574 M SL/SR	583/584 O SL/SR	571/572 M SL/SR	581/582 O SL/SR
Metallkufe				
Sitzhöhe 45cm	573/574 E SL/SR	583/584 G SL/SR	571/572 E SL/SR	581/582 G SL/SR
Sitzhöhe 47cm	573/574 Q SL/SR	583/584 S SL/SR	571/572 Q SL/SR	581/582 S SL/SR

B/T/H * - die angegebenen Maße beziehen sich auf die Sitzhöhe 45cm

Zwischenelemente ohne Funktion



C/O/G/S - Rücken hochklappbar

<i>B/T/H ca.</i>	180/94/83	160/94/83	140/94/83	120/94/83
Metallfuß				
Sitzhöhe 45cm	319 A/C	318 A/C	317 A/C	316 A/C
Sitzhöhe 47cm	319 M/O	318 M/O	317 M/O	316 M/O
Metallkufe				
Sitzhöhe 45cm	319 E/G	318 E/G	317 E/G	316 E/G
Sitzhöhe 47cm	319 Q/S	318 Q/S	317 Q/S	316 Q/S



C/O/G/S - Rücken hochklappbar

<i>B/T/H ca.</i>	90/94/83	80/94/83	70/94/83	60/94/83
Metallfuß				
Sitzhöhe 45cm	314 A/C	313 A/C	312 A/C	311 A/C
Sitzhöhe 47cm	314 M/O	313 M/O	312 M/O	311 M/O
Metallkufe				
Sitzhöhe 45cm	314 E/G	313 E/G	312 E/G	311 E/G
Sitzhöhe 47cm	314 Q/S	313 Q/S	312 Q/S	311 Q/S

Zwischenelemente mit Funktion



Wall-Free und Rücken hochklappbar
A/M/E/Q - manuell - B/N/F/R - elektrisch

<i>B/T/H ca.</i>	90/94/83	80/94/83	70/94/83	60/94/83
Metallfuß				
Sitzhöhe 45cm	114 A/B	113 A/B	112 A/B	111 A/B
Sitzhöhe 47cm	114 M/N	113 M/N	112 M/N	111 M/N
Metallkufe				
Sitzhöhe 45cm	114 E/F	113 E/F	112 E/F	111 E/F
Sitzhöhe 47cm	114 Q/R	113 Q/R	112 Q/R	111 Q/R

Hocker



mit Rollen
mit Stauraum

<i>B/T/H ca.</i>	99/65/45	113/70/45
Metallfuß		
Sitzhöhe 45cm	302 A	303 Y
Sitzhöhe 47cm	302 M	
Metallkufe		
Sitzhöhe 45cm	302 E	
Sitzhöhe 47cm	302 Q	

B/T/H * - die angegebenen Maße beziehen sich auf die Sitzhöhe 45cm

	<p>offenes Abschlusselement mit integriertem Eckteil</p> <ul style="list-style-type: none"> • Relaxfunktion manuell an der kurzen Seite • Rücken hochklappbar an der kurzen Seite • Stauraum im offenen Abschluss 	<p>offenes Abschlusselement mit integriertem Eckteil</p> <ul style="list-style-type: none"> • Relaxfunktion manuell an der kurzen Seite • Rücken hochklappbar an der kurzen Seite • Stauraum im offenen Abschluss 	<p>offenes Abschlusselement mit integriertem Eckteil</p> <ul style="list-style-type: none"> • Relaxfunktion manuell an der kurzen Seite • Rücken hochklappbar an der kurzen Seite • Stauraum im offenen Abschluss 	<p>offenes Abschlusselement mit integriertem Eckteil</p> <ul style="list-style-type: none"> • Relaxfunktion manuell an der kurzen Seite • Rücken hochklappbar an der kurzen Seite • Stauraum im offenen Abschluss 	<p>offenes Abschlusselement mit integriertem Eckteil</p> <ul style="list-style-type: none"> • Stauraum im offenen Abschluss 	<p>offenes Abschlusselement mit integriertem Eckteil</p> <ul style="list-style-type: none"> • Stauraum im offenen Abschluss 	<p>offenes Abschlusselement mit integriertem Eckteil</p> <ul style="list-style-type: none"> • Stauraum im offenen Abschluss
	Anlieferung zerlegt	Anlieferung zerlegt	Anlieferung zerlegt	Anlieferung zerlegt	Anlieferung zerlegt	Anlieferung zerlegt	Anlieferung zerlegt
<p>Metallfuß Sitzhöhe 45cm Sitzhöhe 47cm B/T/H ca. Sitz/Sitzt ca. Sitzbreite ca. Gesamth./-t.ca. Ges.breite ca. Stoffverbrauch</p>	<p>587/588 C SL/SR 587/588 O SL/SR 109/253/83 45/54 90 112/258</p>	<p>585/586 C SL/SR 585/586 O SL/SR 109/243/83 45/54 80 112/248</p>	<p>583/584 C SL/SR 583/584 O SL/SR 109/233/83 45/54 70 112/238</p>	<p>581/582 C SL/SR 581/582 O SL/SR 109/223/83 45/54 60 112/228</p>	<p>577/578 A SL/SR 577/578 M SL/SR 109/253/83 45/54 90</p>	<p>575/576 A SL/SR 575/576 M SL/SR 109/243/83 45/54 80</p>	<p>573/574 A SL/SR 573/574 M SL/SR 109/233/83 45/54 70</p>
	8,50 (7,40)	8,30 (7,20)	8,15 (7,05)	7,95 (6,90)	7,75 (6,50)	7,60 (6,45)	7,35 (6,20)
<p>Fremdstoff</p> <p>08 09 10 11 12 13 14 15 16 18 20 24 30 33</p> <p>18 22 24 27 31 33 35 45</p>							
<p>Metallkufe Sitzhöhe 45cm Sitzhöhe 47cm</p>	<p>587/588 G SL/SR 587/588 S SL/SR</p>	<p>585/586 G SL/SR 585/586 S SL/SR</p>	<p>583/584 G SL/SR 583/584 S SL/SR</p>	<p>581/582 G SL/SR 581/582 S SL/SR</p>	<p>577/578 E SL/SR 577/578 Q SL/SR</p>	<p>575/576 E SL/SR 575/576 Q SL/SR</p>	<p>573/574 E SL/SR 573/574 Q SL/SR</p>
<p>Metallkufe Aufpreis:</p>							
<p>Herz-Waage (77) Aufpreis:</p>							

Bitte folgende Punkte auf Ihrem Auftrag angeben:

- **Sitz:** Superlastic soft, med oder plus (Federkern)
- **Rückenspannteil:** echt oder Vlies
- **Untergestell:** **Metallfüße oder Metallkufe (Aufpreis)**
62 Edeldstahl optik gebürstet
63 Anthrazit (pulverbeschichtet)
58 Wildeiche (017, 617, 681)
- **sichtbare Holzteile:** (BZT lt. Beiztonkarte)
- **Sitzhöhe** **45cm** - Maße siehe oben
47cm - Höhe/Gesamthöhe + 2cm

Modellinformation:

- Verarbeitung: leger
- für Mohairstoffe nicht geeignet
- Kontrastziernähte möglich (siehe Kollektion) - mit **Sattlernacht**
- Rücken: Formasoft Kaltschaum
- benötigter Wandabstand für Wall-Free-Funktion: 18cm
- benötigter Wandabstand für Var. mit Rücken hochklappbar: 5cm
- benötigter Wandabstand für Var. 525/526, 529/530 : 8cm
- bei Zusatzausstattung Herz-Waage verringert sich die GT um ca. 7cm
- elektr. Verstellung mit Kippschalter seitlich am Sitz
- Seitenteil im Raster verstellbar








ACHTUNG!

- bei Varianten mit entsprechendem Vermerk wird der hochklappbare Rücken zur Nackenstütze

Alle **elektrischen** Varianten optional mit **außenliegendem Akku** erhältlich (1 Akku je Variante).

Akku mit Ladestation	Silber	Modell 0920	90 XXX
	Anthrazit		90 ZXX
Ersatz-Akku (ohne Ladestation)	Silber	Modell 0920	91 XXX
	Anthrazit		91 ZXX
passender Überzug für Akku	Stoff	Modell 0920	93 X11
	Leder		93 X41



	offenes Abschlussselement mit integriertem Eckteil • Stauraum im offenen Abschluss Anlieferung zerlegt 	offenes Abschlussselement mit integriertem Eckteil 	offenes Abschlussselement mit integriertem Eckteil • Rücken hochklappbar an der kurzen Seite 	offenes Abschlussselement mit integriertem Eckteil 	offenes Abschlussselement mit integriertem Eckteil • Rücken hochklappbar an der kurzen Seite 	offenes Abschlussselement 1 1/2-Sitzer • Stauraum im offenen Abschluss Anlieferung zerlegt 	offenes Abschlussselement 1 1/2-Sitzer • Stauraum im offenen Abschluss • Rücken hochklappbar Anlieferung zerlegt 
Metallfuß Sitzhöhe 45cm Sitzhöhe 47cm B/T/H ca. Sitzh/Sitzt ca. Sitzbreite ca. Gesamth./-t.ca. Ges.breite ca. Stoffverbrauch	571/572 A SL/SR 571/572 M SL/SR 109/223/83 45/54 60	563/564 A SL/SR 563/564 M SL/SR 95/204/83 45/54 70	563/564 C SL/SR 563/564 O SL/SR 95/204/83 45/54 70 112/209	561/562 A SL/SR 561/562 M SL/SR 95/194/83 45/54 60	561/562 C SL/SR 561/562 O SL/SR 95/194/83 45/54 60 112/199	557/558 A SL/SR 557/558 M SL/SR 146/97/83 45/54 90	557/558 C SL/SR 557/558 O SL/SR 146/97/83 45/54-61 90 112/99
Fremdstoff 08 09 10 11 12 13 14 15 16 18 20 24 30 33 18 22 24 27 31 33 35 45	7,25 (6,10)	5,90 (4,90)	6,30 (5,40)	5,65 (4,65)	6,20 (5,15)	3,95 (3,55)	4,45 (4,10)
Metallkufe Sitzhöhe 45cm Sitzhöhe 47cm	571/572 E SL/SR 571/572 Q SL/SR	563/564 E SL/SR 563/564 Q SL/SR	563/564 G SL/SR 563/564 S SL/SR	561/562 E SL/SR 561/562 Q SL/SR	561/562 G SL/SR 561/562 S SL/SR	557/558 E SL/SR 557/558 Q SL/SR	557/558 G SL/SR 557/558 S SL/SR
Metallkufe Aufpreis:							
Herz-Waage (77) Aufpreis:							

Bitte folgende Punkte auf Ihrem Auftrag angeben:

- **Sitz:** Superlastic soft, med oder plus (Federkern)
- **Rückenspannteil:** echt oder Vlies
- **Untergestell:** **Metallfüße oder Metallkufe (Aufpreis)**
62 Edeldstahloptik gebürstet
63 Anthrazit (pulverbeschichtet)
58 Wildeiche (017, 617, 681)
- **sichtbare Holzteile:** (BZT lt. Beiztonkarte)
- **Sitzhöhe**
45cm - Maße siehe oben
47cm - Höhe/Gesamthöhe + 2cm

Modellinformation:

- Verarbeitung: leger
- für Mohairstoffe nicht geeignet
- Kontrastziernähte möglich (siehe Kollektion) - mit **Sattlernacht**
- Rücken: Formasoft Kaltschaum
- benötigter Wandabstand für Wall-Free-Funktion: 18cm
- benötigter Wandabstand für Var. mit Rücken hochklappbar: 5cm
- benötigter Wandabstand für Var. 525/526, 529/530 : 8cm
- bei Zusatzausstattung Herz-Waage verringert sich die GT um ca. 7cm
- elektr. Verstellung mit Kippschalter seitlich am Sitz
- Seitenteil im Raster verstellbar

ACHTUNG!

- bei Varianten mit entsprechendem Vermerk wird der hochklappbare Rücken zur Nackenstütze

Alle **elektrischen** Varianten optional mit **außenliegendem Akku** erhältlich (1 Akku je Variante).

Akku mit Ladestation	Silber	Modell 0920	90 XXX
	Anthrazit		90 ZXX
Ersatz-Akku (ohne Ladestation)	Silber	Modell 0920	91 XXX
	Anthrazit		91 ZXX
passender Überzug für Akku	Stoff	Modell 0920	93 X11
	Leder		93 X41



	offenes Abschlusselement 1 1/2-Sitzer • Stauraum im offenen Abschluss	offenes Abschlusselement 1 1/2-Sitzer • Stauraum im offenen Abschluss • Rücken hochklappbar	offenes Abschlusselement 1-Sitzer • Stauraum im offenen Abschluss	offenes Abschlusselement 1-Sitzer • Stauraum im offenen Abschluss • Rücken hochklappbar	offenes Abschlusselement 1 1/2-Sitzer	offenes Abschlusselement 1 1/2-Sitzer • Rücken hochklappbar	offenes Abschlusselement 1 1/2-Sitzer
	Anlieferung zerlegt	Anlieferung zerlegt	Anlieferung zerlegt	Anlieferung zerlegt	Anlieferung zerlegt	Anlieferung zerlegt	Anlieferung zerlegt
Metallfuß Sitzhöhe 45cm Sitzhöhe 47cm B/T/H ca. Sitzh/Sitzt ca. Sitzbreite ca. Gesamth./-t.ca. Ges.breite ca. Stoffverbrauch	555/556 A SL/SR 136/97/83 45/54 80	555/556 C SL/SR 136/97/83 45/54-61 80 112/99	553/554 A SL/SR 126/97/83 45/54 70	553/554 C SL/SR 126/97/83 45/54-61 70 112/99	547/548 A SL/SR 146/97/83 45/54 90	547/548 C SL/SR 146/97/83 45/54-61 90 112/99	545/546 A SL/SR 136/97/83 45/54 80
	3,75 (3,45)	4,20 (3,90)	3,50 (3,30)	3,90 (3,60)	3,95 (3,55)	4,45 (4,10)	3,65 (3,35)
Fremdstoff	08						
	09						
	10						
	11						
	12						
	13						
	14						
	15						
	16						
	18						
	20						
	24						
	30						
	33						
	18						
	22						
	24						
	27						
	31						
	33						
	35						
	45						
Metallkufe Sitzhöhe 45cm Sitzhöhe 47cm	555/556 E SL/SR 555/556 Q SL/SR	555/556 G SL/SR 555/556 S SL/SR	553/554 E SL/SR 553/554 Q SL/SR	553/554 G SL/SR 553/554 S SL/SR	547/548 E SL/SR 547/548 Q SL/SR	547/548 G SL/SR 547/548 S SL/SR	545/546 E SL/SR 545/546 Q SL/SR
Metallkufe Aufpreis:							
Herz-Waage (77) Aufpreis:							

Bitte folgende Punkte auf Ihrem Auftrag angeben:

- **Sitz:** Superlastic soft, med oder plus (Federkern)
- **Rückenspannteil:** echt oder Vlies
- **Untergestell:** **Metallfüße oder Metallkufe (Aufpreis)**
62 Edeldahlstahl optik gebürstet
63 Anthrazit (pulverbeschichtet)
58 Wildeiche (017, 617, 681)
- **sichtbare Holzteile:** (BZT lt. Beiztonkarte)
- **Sitzhöhe** **45cm** - Maße siehe oben
47cm - Höhe/Gesamthöhe + 2cm

Modellinformation:

- Verarbeitung: leger
- für Mohairstoffe nicht geeignet
- Kontrastziernähte möglich (siehe Kollektion) - mit **Sattlernah**
- Rücken: Formasoft Kaltschaum
- benötigter Wandabstand für Wall-Free-Funktion: 18cm
- benötigter Wandabstand für Var. mit Rücken hochklappbar: 5cm
- benötigter Wandabstand für Var. 525/526, 529/530 : 8cm
- bei Zusatzausstattung Herz-Waage verringert sich die GT um ca. 7cm
- elektr. Verstellung mit Kippschalter seitlich am Sitz
- Seitenteil im Raster verstellbar

ACHTUNG!

- bei Varianten mit entsprechendem Vermerk wird der hochklappbare Rücken zur Nackenstütze

Alle **elektrischen** Varianten optional mit **außenliegendem Akku** erhältlich (1 Akku je Variante).

Akku mit Ladestation	Silber	Modell 0920	90 XXX
	Anthrazit		90 ZXX
Ersatz-Akku (ohne Ladestation)	Silber	Modell 0920	91 XXX
	Anthrazit		91 ZXX
passender Überzug für Akku	Stoff	Modell 0920	93 X11
	Leder		93 X41



	offenes Abschlussselement 1 1/2-Sitzer • Rücken hochklappbar	offenes Abschlussselement 1-Sitzer	offenes Abschlussselement 1-Sitzer • Rücken hochklappbar	Eckelement • Var. 535 - man. Relaxf. rechts • Var. 536 - man. Relaxf. links • Rücken einseitig hochklappbar Abb. zeigt Var. „535“	Eckelement	Spitzecke zerlegbar	Spitzecke • Var. auch zerlegbar erhältlich (= Variante 532)
	Anlieferung zerlegt 	Anlieferung zerlegt 	Anlieferung zerlegt 				
Metallfuß Sitzhöhe 45cm Sitzhöhe 47cm B/T/H ca. Sitzh/Sitzt ca. Sitzbreite ca. Gesamth./-t.ca. Ges.breite ca. Stoffverbrauch	545/546 C SL/SR 136/97/83 45/54-61 80 112/99	543/544 A SL/SR 126/97/83 45/54 70	543/544 C SL/SR 126/97/83 45/54-61 70 112/99	535/536 C SL/SR 107/107/83 45/54-61 112/112	534 A 534 M 107/107/83 45/54	532 A 532 M 93/93/83 45/54	531 A 531 M 93/93/83 45/54
	4,20 (3,85)	3,50 (3,20)	3,85 (3,55)	4,75 (3,95)	4,00 (3,20)	3,40 (2,75)	3,45 (2,75)
Fremdstoff	08						
	09						
	10						
	11						
	12						
	13						
	14						
	15						
	16						
	18						
	20						
	24						
	30						
	33						
	18						
	22						
	24						
	27						
	31						
	33						
	35						
	45						
Metallkufe Sitzhöhe 45cm Sitzhöhe 47cm	545/546 G SL/SR 545/546 S SL/SR	543/544 E SL/SR 543/544 Q SL/SR	543/544 G SL/SR 543/544 S SL/SR	535/536 G SL/SR 535/536 S SL/SR	534 E 534 Q	532 E 532 Q	531 E 531 Q
Metallkufe Aufpreis:							
Herz-Waage (77) Aufpreis:							

Bitte folgende Punkte auf Ihrem Auftrag angeben:

- **Sitz:** Superlastic soft, med oder plus (Federkern)
- **Rückenspannteil:** echt oder Vlies
- **Untergestell:** **Metallfüße oder Metallkufe (Aufpreis)**
62 Edelhstahloptik gebürstet
63 Anthrazit (pulverbeschichtet)
58 Wildeiche (017, 617, 681)
- **sichtbare Holzteile:** (BZT lt. Beiztonkarte)
- **Sitzhöhe** **45cm** - Maße siehe oben
47cm - Höhe/Gesamthöhe + 2cm

Modellinformation:

- Verarbeitung: leger
- für Mohairstoffe nicht geeignet
- Kontrastziernähte möglich (siehe Kollektion) - mit **Sattlernah**
- Rücken: Formasoft Kaltschaum
- benötigter Wandabstand für Wall-Free-Funktion: 18cm
- benötigter Wandabstand für Var. mit Rücken hochklappbar: 5cm
- benötigter Wandabstand für Var. 525/526, 529/530 : 8cm
- bei Zusatzausstattung Herz-Waage verringert sich die GT um ca. 7cm
- elektr. Verstellung mit Kippschalter seitlich am Sitz
- Seitenteil im Raster verstellbar
- ACHTUNG!**
- bei Varianten mit entsprechendem Vermerk wird der hochklappbare Rücken zur Nackenstütze

Alle **elektrischen** Varianten optional mit **außenliegendem Akku** erhältlich (1 Akku je Variante).

Akku mit Ladestation	Silber	Modell 0920	90 XXX
	Anthrazit		90 ZXX
Ersatz-Akku (ohne Ladestation)	Silber	Modell 0920	91 XXX
	Anthrazit		91 ZXX
passender Überzug für Akku	Stoff	Modell 0920	93 X11
	Leder		93 X41



	Abschlussrecamiere	Abschlussrecamiere	Abschlussrecamiere	Abschlussrecamiere	Sofa 3-Sitzer	Sofa 3-Sitzer	Sofa 2 1/2-Sitzer
	<ul style="list-style-type: none"> • elektrisch • 1-Sitzer mit Beinauf- lage • mit Rückenabsenkung • Rücken hochklappbar • mit Armteilverstellung 	<ul style="list-style-type: none"> • elektrisch • 1-Sitzer mit Beinauf- lage • mit Rückenabsenkung • Rücken hochklappbar • mit Armteilverstellung 	<ul style="list-style-type: none"> • fest • 1-Sitzer mit Beinauf- lage • Rücken hochklappbar • mit Armteilverstellung 	<ul style="list-style-type: none"> • fest • 1-Sitzer mit Beinauf- lage • Rücken hochklappbar • mit Armteilverstellung 	<ul style="list-style-type: none"> • 2er Sitzteilung • mit Armteilverstellung 	<ul style="list-style-type: none"> • 2er Sitzteilung • Rücken hochklappbar • mit Armteilverstellung 	<ul style="list-style-type: none"> • mit Armteilverstellung
	Anlieferung zerlegt	Anlieferung zerlegt	Anlieferung zerlegt	Anlieferung zerlegt	Anlieferung zerlegt	Anlieferung zerlegt	Anlieferung zerlegt
Metallfuß Sitzhöhe 45cm Sitzhöhe 47cm B/T/H ca. Sitzh/Sitzt ca. Sitzbreite ca. Gesamth./-t.ca. Ges.breite ca. Stoffverbrauch	529/530 D SL/SR 136/178/83 45/137-144 100 112/212	525/526 D SL/SR 116/178/83 45/137-144 80 112/212	519/520 C SL/SR 136/178/83 45/137-144 100 112/182	515/516 C SL/SR 116/178/83 45/137-144 80 112/182	368 A 368 M 252/96/83 45/54 90	368 C 368 O 252/96/83 45/54-61 90 112/100	366 A 366 M 232/96/83 45/54 80
	7,20 (6,60)	6,45 (6,00)		6,05 (5,80)	7,85 (7,20)	8,90 (8,20)	7,45 (6,85)
Fremdstoff	08						
	09						
	10						
	11						
	12						
	13						
	14						
	15						
	16						
	18						
	20						
	24						
	30						
	33						
	18						
	22						
	24						
	27						
	31						
	33						
	35						
	45						
Metallkufe Sitzhöhe 45cm Sitzhöhe 47cm	529/530 H SL/SR 529/530 T SL/SR	525/526 H SL/SR 525/526 T SL/SR	519/520 G SL/SR 519/520 S SL/SR	515/516 G SL/SR 515/516 S SL/SR	368 E 368 Q	368 G 368 S	366 E 366 Q
Metallkufe Aufpreis:							
Herz-Waage (77) Aufpreis:							

Bitte folgende Punkte auf Ihrem Auftrag angeben:

- **Sitz:** Superlastic soft, med oder plus (Federkern)
- **Rückenspannteil:** echt oder Vlies
- **Untergestell:** **Metallfüße oder Metallkufe (Aufpreis)**
62 Edelhstahloptik gebürstet
63 Anthrazit (pulverbeschichtet)
58 Wildeiche (017, 617, 681)
- **sichtbare Holzteile:** (BZT lt. Beiztonkarte)
- **Sitzhöhe** **45cm** - Maße siehe oben
47cm - Höhe/Gesamthöhe + 2cm

Modellinformation:

- Verarbeitung: leger
- für Mohairstoffe nicht geeignet
- Kontrastziernähte möglich (siehe Kollektion) - mit **Sattlernah**
- Rücken: Formasoft Kaltschaum
- benötigter Wandabstand für Wall-Free-Funktion: 18cm
- benötigter Wandabstand für Var. mit Rücken hochklappbar: 5cm
- benötigter Wandabstand für Var. 525/526, 529/530 : 8cm
- bei Zusatzausstattung Herz-Waage verringert sich die GT um ca. 7cm
- elektr. Verstellung mit Kippschalter seitlich am Sitz
- Seitenteil im Raster verstellbar

ACHTUNG!

- bei Varianten mit entsprechendem Vermerk wird der hochklappbare Rücken zur Nackenstütze

Alle **elektrischen** Varianten optional mit **außenliegendem Akku** erhältlich (1 Akku je Variante).

Akku mit Ladestation	Silber	Modell 0920	90 XXX
	Anthrazit		90 ZXX
Ersatz-Akku (ohne Ladestation)	Silber	Modell 0920	91 XXX
	Anthrazit		91 ZXX
passender Überzug für Akku	Stoff	Modell 0920	93 X11
	Leder		93 X41



	Sofa 2 1/2-Sitzer	Sofa 2-Sitzer	Sofa 2-Sitzer	Sofa 2-Sitzer	Sofa 2-Sitzer	Abschlusselement 3-Sitzer	Abschlusselement 3-Sitzer
	• Rücken hochklappbar • mit Armteilverstellung	• mit Armteilverstellung	• Rücken hochklappbar • mit Armteilverstellung	• mit Armteilverstellung	• Rücken hochklappbar • mit Armteilverstellung	• 2er Sitzteilung • mit Armteilverstellung	• 2er Sitzteilung • Rücken hochklappbar • mit Armteilverstellung
	Anlieferung zerlegt					Anlieferung zerlegt	Anlieferung zerlegt
Metallfuß Sitzhöhe 45cm Sitzhöhe 47cm B/T/H ca. Sitzh/Sitzt ca. Sitzbreite ca. Gesamth./-t.ca. Ges.breite ca. Stoffverbrauch	366 C 366 O 232/96/83 45/54-61 80 112/100	364 A 364 M 212/96/83 45/54 70	364 C 364 O 212/96/83 45/54-61 70 112/100	362 A 362 M 192/96/83 45/54 60	362 C 362 O 192/96/83 45/54-61 60 112/100	357/358 A SL/SR 357/358 M SL/SR 216/96/83 45/54 90	357/358 C SL/SR 357/358 O SL/SR 216/96/83 45/54-61 90 112/100
	8,25 (7,70)	7,05 (6,55)	7,75 (7,30)	6,60 (6,20)	7,20 (6,80)	6,35 (5,65)	7,35 (6,70)
Fremdstoff							
	08						
	09						
	10						
	11						
	12						
	13						
	14						
	15						
	16						
	18						
	20						
	24						
	30						
	33						
	18						
	22						
	24						
	27						
	31						
	33						
	35						
	45						
Metallkufe Sitzhöhe 45cm Sitzhöhe 47cm	366 G 366 S	364 E 364 Q	364 G 364 S	362 E 362 Q	362 G 362 S	357/358 E SL/SR 357/358 Q SL/SR	357/358 G SL/SR 357/358 S SL/SR
Metallkufe Aufpreis:							
Herz-Waage (77) Aufpreis:							

Bitte folgende Punkte auf Ihrem Auftrag angeben:

- **Sitz:** Superlastic soft, med oder plus (Federkern)
- **Rückenspannteil:** echt oder Vlies
- **Untergestell:** **Metallfüße oder Metallkufe (Aufpreis)**
62 Edelhstahloptik gebürstet
63 Anthrazit (pulverbeschichtet)
58 Wildeiche (017, 617, 681)
- **sichtbare Holzteile:** (BZT lt. Beiztonkarte)
- **Sitzhöhe** **45cm** - Maße siehe oben
47cm - Höhe/Gesamthöhe + 2cm

Modellinformation:

- Verarbeitung: leger
- für Mohairstoffe nicht geeignet
- Kontrastziernähte möglich (siehe Kollektion) - mit **Sattlernah**
- Rücken: Formasoft Kaltschaum
- benötigter Wandabstand für Wall-Free-Funktion: 18cm
- benötigter Wandabstand für Var. mit Rücken hochklappbar: 5cm
- benötigter Wandabstand für Var. 525/526, 529/530 : 8cm
- bei Zusatzausstattung Herz-Waage verringert sich die GT um ca. 7cm
- elektr. Verstellung mit Kippschalter seitlich am Sitz
- Seitenteil im Raster verstellbar
- ACHTUNG!**
- bei Varianten mit entsprechendem Vermerk wird der hochklappbare Rücken zur Nackenstütze

Alle **elektrischen** Varianten optional mit **außenliegendem Akku** erhältlich (1 Akku je Variante).

Akku mit Ladestation	Silber	Modell 0920	90 XXX
	Anthrazit		90 ZXX
Ersatz-Akku (ohne Ladestation)	Silber	Modell 0920	91 XXX
	Anthrazit		91 ZXX
passender Überzug für Akku	Stoff	Modell 0920	93 X11
	Leder		93 X41



	Abschlusselement 2 1/2-Sitzer	Abschlusselement 2 1/2-Sitzer	Abschlusselement 2-Sitzer	Abschlusselement 2-Sitzer	Abschlusselement 2-Sitzer	Abschlusselement 2-Sitzer	Abschlusselement 1 1/2-Sitzer
	• mit Armteilverstellung	• Rücken hochklappbar • mit Armteilverstellung	• mit Armteilverstellung	• Rücken hochklappbar • mit Armteilverstellung	• mit Armteilverstellung	• Rücken hochklappbar • mit Armteilverstellung	• mit Armteilverstellung
Metallfuß Sitzhöhe 45cm Sitzhöhe 47cm B/T/H ca. Sitzh/Sitzt ca. Sitzbreite ca. Gesamth./-t.ca. Ges.breite ca. Stoffverbrauch	355/356 A SL/SR 355/356 M SL/SR 196/96/83 45/54 80	355/356 C SL/SR 355/356 O SL/SR 196/96/83 45/54-61 80 112/100	353/354 A SL/SR 353/354 M SL/SR 176/96/83 45/54 70	353/354 C SL/SR 353/354 O SL/SR 176/96/83 45/54-61 70 112/100	351/352 A SL/SR 351/352 M SL/SR 156/96/83 45/54 60	351/352 C SL/SR 351/352 O SL/SR 156/96/83 45/54-61 60 112/100	327/328 A SL/SR 327/328 M SL/SR 126/96/83 45/54 90
	5,90 (5,30)	6,75 (6,20)	5,55 (4,95)	6,25 (5,70)	5,10 (4,65)	5,70 (5,25)	4,25 (3,90)
Fremdstoff	08	09	10	11	12	13	14
	15	16	18	20	24	30	33
	18	22	24	27	31	33	35
	45						
Metallkufe Sitzhöhe 45cm Sitzhöhe 47cm	355/356 E SL/SR 355/356 Q SL/SR	355/356 G SL/SR 355/356 S SL/SR	353/354 E SL/SR 353/354 Q SL/SR	353/354 G SL/SR 353/354 S SL/SR	351/352 E SL/SR 351/352 Q SL/SR	351/352 G SL/SR 351/352 S SL/SR	327/328 E SL/SR 327/328 Q SL/SR
Metallkufe Aufpreis:							
Herz-Waage (77) Aufpreis:							

Bitte folgende Punkte auf Ihrem Auftrag angeben:

- **Sitz:** Superlastic soft, med oder plus (Federkern)
- **Rückenspannteil:** echt oder Vlies
- **Untergestell:** **Metallfüße oder Metallkufe (Aufpreis)**
62 Edelhstahloptik gebürstet
63 Anthrazit (pulverbeschichtet)
58 Wildeiche (017, 617, 681)
- **sichtbare Holzteile:** (BZT lt. Beiztonkarte)
- **Sitzhöhe** **45cm** - Maße siehe oben
47cm - Höhe/Gesamthöhe + 2cm

Modellinformation:

- Verarbeitung: leger
- für Mohairstoffe nicht geeignet
- Kontrastziernähte möglich (siehe Kollektion) - mit **Sattlernah**
- Rücken: Formasoft Kaltschaum
- benötigter Wandabstand für Wall-Free-Funktion: 18cm
- benötigter Wandabstand für Var. mit Rücken hochklappbar: 5cm
- benötigter Wandabstand für Var. 525/526, 529/530 : 8cm
- bei Zusatzausstattung Herz-Waage verringert sich die GT um ca. 7cm
- elektr. Verstellung mit Kippschalter seitlich am Sitz
- Seitenteil im Raster verstellbar

ACHTUNG!

- bei Varianten mit entsprechendem Vermerk wird der hochklappbare Rücken zur Nackenstütze

Alle **elektrischen** Varianten optional mit **außenliegendem Akku** erhältlich (1 Akku je Variante).

Akku mit Ladestation	Silber	Modell 0920	90 XXX
	Anthrazit		90 ZXX
Ersatz-Akku (ohne Ladestation)	Silber	Modell 0920	91 XXX
	Anthrazit		91 ZXX
passender Überzug für Akku	Stoff	Modell 0920	93 X11
	Leder		93 X41



	Abschlusselement 1 1/2-Sitzer	Abschlusselement 1 1/2-Sitzer	Abschlusselement 1 1/2-Sitzer	Abschlusselement 1-Sitzer	Abschlusselement 1-Sitzer	Abschlusselement 1-Sitzer	Abschlusselement 1-Sitzer
	• Rücken hochklappbar • mit Armteilverstellung	• mit Armteilverstellung	• Rücken hochklappbar • mit Armteilverstellung	• mit Armteilverstellung	• Rücken hochklappbar • mit Armteilverstellung	• mit Armteilverstellung	• Rücken hochklappbar • mit Armteilverstellung
Metallfuß Sitzhöhe 45cm Sitzhöhe 47cm B/T/H ca. Sitzh/Sitzt ca. Sitzbreite ca. Gesamth./-t.ca. Ges.breite ca. Stoffverbrauch	327/328 C SL/SR 126/96/83 45/54-61 90 112/100 4,70 (4,35)	325/326 A SL/SR 116/96/83 45/54 80 4,00 (3,75)	325/326 C SL/SR 116/96/83 45/54-61 80 112/100 4,40 (4,15)	323/324 A SL/SR 106/96/83 45/54 70 3,80 (3,55)	323/324 C SL/SR 106/96/83 45/54-61 70 112/100 4,20 (3,95)	321/322 A SL/SR 96/96/83 45/54 60 3,60 (3,40)	321/322 C SL/SR 96/96/83 45/54-61 60 112/100 3,95 (3,75)
Fremdstoff	08						
	09						
	10						
	11						
	12						
	13						
	14						
	15						
	16						
	18						
	20						
	24						
	30						
	33						
	18						
	22						
	24						
	27						
	31						
	33						
	35						
	45						
Metallkufe Sitzhöhe 45cm Sitzhöhe 47cm	327/328 G SL/SR 327/328 S SL/SR	325/326 E SL/SR 325/326 Q SL/SR	325/326 G SL/SR 325/326 S SL/SR	323/324 E SL/SR 323/324 Q SL/SR	323/324 G SL/SR 323/324 S SL/SR	321/322 E SL/SR 321/322 Q SL/SR	321/322 G SL/SR 321/322 S SL/SR
Metallkufe Aufpreis:							
Herz-Waage (77) Aufpreis:							

Bitte folgende Punkte auf Ihrem Auftrag angeben:

- **Sitz:** Superlastic soft, med oder plus (Federkern)
- **Rückenspannteil:** echt oder Vlies
- **Untergestell:** **Metallfüße oder Metallkufe (Aufpreis)**
62 Edelhstahloptik gebürstet
63 Anthrazit (pulverbeschichtet)
58 Wildeiche (017, 617, 681)
- **sichtbare Holzteile:** (BZT lt. Beiztonkarte)
- **Sitzhöhe**
45cm - Maße siehe oben
47cm - Höhe/Gesamthöhe + 2cm

Modellinformation:

- Verarbeitung: leger
- für Mohairstoffe nicht geeignet
- Kontrastziernähte möglich (siehe Kollektion) - mit **Sattlernah**
- Rücken: Formasoft Kaltschaum
- benötigter Wandabstand für Wall-Free-Funktion: 18cm
- benötigter Wandabstand für Var. mit Rücken hochklappbar: 5cm
- benötigter Wandabstand für Var. 525/526, 529/530 : 8cm
- bei Zusatzausstattung Herz-Waage verringert sich die GT um ca. 7cm
- elektr. Verstellung mit Kippschalter seitlich am Sitz
- Seitenteil im Raster verstellbar

ACHTUNG!

- bei Varianten mit entsprechendem Vermerk wird der hochklappbare Rücken zur Nackenstütze

Alle **elektrischen** Varianten optional mit **außenliegendem Akku** erhältlich (1 Akku je Variante).

Akku mit Ladestation	Silber	Modell 0920	90 XXX
	Anthrazit		90 ZXX
Ersatz-Akku (ohne Ladestation)	Silber	Modell 0920	91 XXX
	Anthrazit		91 ZXX
passender Überzug für Akku	Stoff	Modell 0920	93 X11
	Leder		93 X41



	Zwischenelement 3-Sitzer	Zwischenelement 3-Sitzer	Zwischenelement 2 1/2-Sitzer	Zwischenelement 2 1/2-Sitzer	Zwischenelement 2-Sitzer	Zwischenelement 2-Sitzer	Zwischenelement 2-Sitzer
	• 2er Sitzteilung	• 2er Sitzteilung • Rücken hochklappbar		• Rücken hochklappbar			• Rücken hochklappbar
Metallfuß Sitzhöhe 45cm Sitzhöhe 47cm B/T/H ca. Sitzh/Sitzt ca. Sitzbreite ca. Gesamth./-t.ca. Ges.breite ca. Stoffverbrauch	319 A 319 M 180/94/83 45/54 90	319 C 319 O 180/94/83 45/54-61 90 112/99	318 A 318 M 160/94/83 45/54 80	318 C 318 O 160/94/83 45/54-61 80 112/99	317 A 317 M 140/94/83 45/54 70	317 C 317 O 140/94/83 45/54-61 70 112/99	316 A 316 M 120/94/83 45/54 60
	4,85 (4,10)	5,95 (5,20)	4,45 (3,80)	5,30 (4,70)	4,05 (3,45)	4,75 (4,20)	3,60 (3,10)
Fremdstoff							
08							
09							
10							
11							
12							
13							
14							
15							
16							
18							
20							
24							
30							
33							
18							
22							
24							
27							
31							
33							
35							
45							
Metallkufe Sitzhöhe 45cm Sitzhöhe 47cm	319 E 319 Q	319 G 319 S	318 E 318 Q	318 G 318 S	317 E 317 Q	317 G 317 S	316 E 316 Q
Metallkufe Aufpreis:							
Herz-Waage (77) Aufpreis:							

Bitte folgende Punkte auf Ihrem Auftrag angeben:

- **Sitz:** Superlastic soft, med oder plus (Federkern)
- **Rückenspannteil:** echt oder Vlies
- **Untergestell:** **Metallfüße oder Metallkufe (Aufpreis)**
62 Edeldstahl optik gebürstet
63 Anthrazit (pulverbeschichtet)
58 Wildeiche (017, 617, 681)
- **sichtbare Holzteile:** (BZT lt. Beiztonkarte)
- **Sitzhöhe** **45cm** - Maße siehe oben
47cm - Höhe/Gesamthöhe + 2cm

Modellinformation:

- Verarbeitung: leger
- für Mohairstoffe nicht geeignet
- Kontrastziernähte möglich (siehe Kollektion) - mit **Sattlernah**
- Rücken: Formasoft Kaltschaum
- benötigter Wandabstand für Wall-Free-Funktion: 18cm
- benötigter Wandabstand für Var. mit Rücken hochklappbar: 5cm
- benötigter Wandabstand für Var. 525/526, 529/530 : 8cm
- bei Zusatzausstattung Herz-Waage verringert sich die GT um ca. 7cm
- elektr. Verstellung mit Kippschalter seitlich am Sitz
- Seitenteil im Raster verstellbar

ACHTUNG!

- bei Varianten mit entsprechendem Vermerk wird der hochklappbare Rücken zur Nackenstütze

Alle **elektrischen** Varianten optional mit **außenliegendem Akku** erhältlich (1 Akku je Variante).

Akku mit Ladestation	Silber	Modell 0920	90 XXX
	Anthrazit		90 ZXX
Ersatz-Akku (ohne Ladestation)	Silber	Modell 0920	91 XXX
	Anthrazit		91 ZXX
passender Überzug für Akku	Stoff	Modell 0920	93 X11
	Leder		93 X41



	Zwischenelement 2-Sitzer	Zwischenelement 1 1/2-Sitzer	Zwischenelement 1 1/2-Sitzer	Zwischenelement 1 1/2-Sitzer	Zwischenelement 1 1/2-Sitzer	Zwischenelement 1-Sitzer	Zwischenelement 1-Sitzer
	• Rücken hochklappbar		• Rücken hochklappbar		• Rücken hochklappbar		• Rücken hochklappbar
Metallfuß Sitzhöhe 45cm Sitzhöhe 47cm B/T/H ca. Sitzh/Sitzt ca. Sitzbreite ca. Gesamth./-t.ca. Ges.breite ca. Stoffverbrauch	316 C 316 O 120/94/83 45/54-61 60 112/99	314 A 314 M 90/94/83 45/54 90	314 C 314 O 90/94/83 45/54-61 90 112/99	313 A 313 M 80/94/83 45/54 80	313 C 313 O 80/94/83 45/54-61 80 112/99	312 A 312 M 70/94/83 45/54 70	312 C 312 O 70/94/83 45/54-61 70 112/99
	4,25 (3,75)	3,00 (2,45)	3,30 (3,05)	2,65 (2,25)	3,05 (2,75)	2,45 (2,10)	2,75 (2,45)
Fremdstoff							
08							
09							
10							
11							
12							
13							
14							
15							
16							
18							
20							
24							
30							
33							
18							
22							
24							
27							
31							
33							
35							
45							
Metallkufe Sitzhöhe 45cm Sitzhöhe 47cm	316 G 316 S	314 E 314 Q	314 G 314 S	313 E 313 Q	313 G 313 S	312 E 312 Q	312 G 312 S
Metallkufe Aufpreis:							
Herz-Waage (77) Aufpreis:							

Bitte folgende Punkte auf Ihrem Auftrag angeben:

- **Sitz:** Superlastic soft, med oder plus (Federkern)
- **Rückenspannteil:** echt oder Vlies
- **Untergestell:** **Metallfüße oder Metallkufe (Aufpreis)**
62 Edeldstahl optik gebürstet
63 Anthrazit (pulverbeschichtet)
58 Wildeiche (017, 617, 681)
- **sichtbare Holzteile:** (BZT lt. Beiztonkarte)
- **Sitzhöhe**
45cm - Maße siehe oben
47cm - Höhe/Gesamthöhe + 2cm

Modellinformation:

- Verarbeitung: leger
- für Mohairstoffe nicht geeignet
- Kontrastziernähte möglich (siehe Kollektion) - mit **Sattlernah**
- Rücken: Formasoft Kaltschaum
- benötigter Wandabstand für Wall-Free-Funktion: 18cm
- benötigter Wandabstand für Var. mit Rücken hochklappbar: 5cm
- benötigter Wandabstand für Var. 525/526, 529/530 : 8cm
- bei Zusatzausstattung Herz-Waage verringert sich die GT um ca. 7cm
- elektr. Verstellung mit Kippschalter seitlich am Sitz
- Seitenteil im Raster verstellbar

ACHTUNG!

- bei Varianten mit entsprechendem Vermerk wird der hochklappbare Rücken zur Nackenstütze

Alle **elektrischen** Varianten optional mit **außenliegendem Akku** erhältlich (1 Akku je Variante).

Akku mit Ladestation	Silber	Modell 0920	90 XXX
	Anthrazit		90 ZXX
Ersatz-Akku (ohne Ladestation)	Silber	Modell 0920	91 XXX
	Anthrazit		91 ZXX
passender Überzug für Akku	Stoff	Modell 0920	93 X11
	Leder		93 X41



	Zwischenelement 1-Sitzer	Zwischenelement 1-Sitzer	Hocker	Hocker	Sofa 3-Sitzer	Sofa 2 1/2-Sitzer	Sofa 2-Sitzer
		• Rücken hochklappbar	• mit Stauraum und Rollen mit Bremsen • Höhe 45cm • nur möglich in Superlastic med		• 2er Sitzteilung • Bettfunktion • mit Armteilverstellung • Liegefläche 175x190cm	• Bettfunktion • mit Armteilverstellung • Liegefläche 155x190cm	• Bettfunktion • mit Armteilverstellung • Liegefläche 135x190cm
					Anlieferung zerlegt	Anlieferung zerlegt	Anlieferung zerlegt
Metallfuß Sitzhöhe 45cm Sitzhöhe 47cm B/T/H ca. Sitzh/Sitzt ca. Sitzbreite ca. Gesamth./-t.ca. Ges.breite ca. Stoffverbrauch	311 A 311 M 60/94/83 45/54 60	311 C 311 O 60/94/83 45/54-61 60 112/99	303 Y 113/70/45 45/-	302 A 302 M 99/65/45 45/-	278 A 278 M 252/96/83 45/54 90 -/234	276 A 276 M 232/96/83 45/54 80 -/234	274 A 274 M 212/96/83 45/54 70 -/234
	2,15 (1,90)	2,45 (2,20)	2,30	2,05	8,40 (7,65)	7,85 (7,30)	7,45 (6,85)
Fremdstoff							
08							
09							
10							
11							
12							
13							
14							
15							
16							
18							
20							
24							
30							
33							
18							
22							
24							
27							
31							
33							
35							
45							
Metallkufe Sitzhöhe 45cm Sitzhöhe 47cm	311 E 311 Q	311 G 311 S		302 E 302 Q	278 E 278 Q	276 E 276 Q	274 E 274 Q
Metallkufe Aufpreis:							
Herz-Waage (77) Aufpreis:							

Bitte folgende Punkte auf Ihrem Auftrag angeben:

- **Sitz:** Superlastic soft, med oder plus (Federkern)
- **Rückenspannteil:** echt oder Vlies
- **Untergestell:** **Metallfüße oder Metallkufe (Aufpreis)**
62 Edelhstahloptik gebürstet
63 Anthrazit (pulverbeschichtet)
58 Wildeiche (017, 617, 681)
- **sichtbare Holzteile:** (BZT lt. Beiztonkarte)
- **Sitzhöhe**
45cm - Maße siehe oben
47cm - Höhe/Gesamthöhe + 2cm

Modellinformation:

- Verarbeitung: leger
- für Mohairstoffe nicht geeignet
- Kontrastziernähte möglich (siehe Kollektion) - mit **Sattlernah**
- Rücken: Formasoft Kaltschaum
- benötigter Wandabstand für Wall-Free-Funktion: 18cm
- benötigter Wandabstand für Var. mit Rücken hochklappbar: 5cm
- benötigter Wandabstand für Var. 525/526, 529/530 : 8cm
- bei Zusatzausstattung Herz-Waage verringert sich die GT um ca. 7cm
- elektr. Verstellung mit Kippschalter seitlich am Sitz
- Seitenteil im Raster verstellbar
- **ACHTUNG!**
- bei Varianten mit entsprechendem Vermerk wird der hochklappbare Rücken zur Nackenstütze

Alle **elektrischen** Varianten optional mit **außenliegendem Akku** erhältlich (1 Akku je Variante).

Akku mit Ladestation	Silber	Modell 0920	90 XXX
	Anthrazit		90 ZXX
Ersatz-Akku (ohne Ladestation)	Silber	Modell 0920	91 XXX
	Anthrazit		91 ZXX
passender Überzug für Akku	Stoff	Modell 0920	93 X11
	Leder		93 X41



	Sofa 2-Sitzer	Abschlusselement 3-Sitzer	Abschlusselement 2 1/2-Sitzer	Abschlusselement 2-Sitzer	Abschlusselement 2-Sitzer	Abschlusselement 3-Sitzer	Abschlusselement 2 1/2-Sitzer
	<ul style="list-style-type: none"> Bettfunktion mit Armteilverstellung Liegefläche 115x190cm 	<ul style="list-style-type: none"> 2er Sitzteilung Vorziehfunktion elektrisch Rücken hochklappbar mit Armteilverstellung Liegefläche 180x75-82cm 	<ul style="list-style-type: none"> Vorziehfunktion elektrisch Rücken hochklappbar mit Armteilverstellung Liegefläche 160x75-82cm 	<ul style="list-style-type: none"> Vorziehfunktion elektrisch Rücken hochklappbar mit Armteilverstellung Liegefläche 140x75-82cm 	<ul style="list-style-type: none"> Vorziehfunktion elektrisch Rücken hochklappbar mit Armteilverstellung Liegefläche 120x75-82cm 	<ul style="list-style-type: none"> 2er Sitzteilung Bettfunktion mit Armteilverstellung Liegefläche 175x190cm 	<ul style="list-style-type: none"> Bettfunktion mit Armteilverstellung Liegefläche 155x190cm
	Anlieferung zerlegt	Anlieferung zerlegt	Anlieferung zerlegt			Anlieferung zerlegt	Anlieferung zerlegt
Metallfuß Sitzhöhe 45cm Sitzhöhe 47cm B/T/H ca. Sitzh/Sitzt ca. Sitzbreite ca. Gesamth./-t.ca. Ges.breite ca. Stoffverbrauch	272 A 272 M 192/96/83 45/54 60 -234	257/258 D SL/SR 257/258 P SL/SR 216/96/83 45/54-61 90 112/124	255/256 D SL/SR 255/256 P SL/SR 196/96/83 45/54-61 80 112/124	253/254 D SL/SR 253/254 P SL/SR 176/96/83 45/54-61 70 112/124	251/252 D SL/SR 251/252 P SL/SR 156/96/83 45/54-61 60 112/124	237/238 A SL/SR 237/238 M SL/SR 216/96/83 45/54 90 -234	235/236 A SL/SR 235/236 M SL/SR 196/96/83 45/54 80 -234
	7,05 (6,55)	8,15 (7,50)	7,55 (6,90)	6,95 (6,40)	6,40 (5,95)	6,80 (6,05)	6,35 (5,70)
Fremdstoff	08						
	09						
	10						
	11						
	12						
	13						
	14						
	15						
	16						
	18						
	20						
	24						
	30						
	33						
	18						
	22						
	24						
	27						
	31						
	33						
	35						
	45						
Metallkufe Sitzhöhe 45cm Sitzhöhe 47cm	272 E 272 Q	257/258 H SL/SR 257/258 T SL/SR	255/256 H SL/SR 255/256 T SL/SR	253/254 H SL/SR 253/254 T SL/SR	251/252 H SL/SR 251/252 T SL/SR	237/238 E SL/SR 237/238 Q SL/SR	235/236 E SL/SR 235/236 Q SL/SR
Metallkufe Aufpreis:							
Herz-Waage (77) Aufpreis:							

Bitte folgende Punkte auf Ihrem Auftrag angeben:

- Sitz:** Superlastic soft, med oder plus (Federkern)
- Rückenspannteil:** echt oder Vlies
- Untergestell:** **Metallfüße oder Metallkufe (Aufpreis)**
62 Edelhloptik gebürstet
63 Anthrazit (pulverbeschichtet)
58 Wildeiche (017, 617, 681)
- sichtbare Holzteile:** (BZT lt. Beiztonkarte)
- Sitzhöhe**
45cm - Maße siehe oben
47cm - Höhe/Gesamthöhe + 2cm

Modellinformation:

- Verarbeitung: leger
- für Mohairstoffe nicht geeignet
- Kontrastziernähte möglich (siehe Kollektion) - mit **Sattlernah**
- Rücken: Formasoft Kaltschaum
- benötigter Wandabstand für Wall-Free-Funktion: 18cm
- benötigter Wandabstand für Var. mit Rücken hochklappbar: 5cm
- benötigter Wandabstand für Var. 525/526, 529/530 : 8cm
- bei Zusatzausstattung Herz-Waage verringert sich die GT um ca. 7cm
- elektr. Verstellung mit Kippschalter seitlich am Sitz
- Seitenteil im Raster verstellbar
- ACHTUNG!**
- bei Varianten mit entsprechendem Vermerk wird der hochklappbare Rücken zur Nackenstütze

Alle **elektrischen** Varianten optional mit **außenliegendem Akku** erhältlich (1 Akku je Variante).

Akku mit Ladestation	Silber	Modell 0920	90 XXX
	Anthrazit		90 ZXX
Ersatz-Akku (ohne Ladestation)	Silber	Modell 0920	91 XXX
	Anthrazit		91 ZXX
passender Überzug für Akku	Stoff	Modell 0920	93 X11
	Leder		93 X41



	Abschlusselement 2-Sitzer	Abschlusselement 2-Sitzer	Sofa 2-Sitzer	Sofa 2-Sitzer	Sofa 2-Sitzer	Sofa 3-Sitzer	Sofa 3-Sitzer
	<ul style="list-style-type: none"> • Bettfunktion • mit Armteilverstellung • Liegefläche 135x190cm 	<ul style="list-style-type: none"> • Bettfunktion • mit Armteilverstellung • Liegefläche 115x190cm 	<ul style="list-style-type: none"> • Wall-Free-Funktion manuell • Rücken hochklappbar • mit Armteilverstellung • Zwischentisch Var. 195 mitbestellen! • Holzart und BZT angeben 	<ul style="list-style-type: none"> • Wall-Free-Funktion elektrisch • Rücken hochklappbar • mit Armteilverstellung • Zwischentisch Var. 195 mitbestellen! • Holzart und BZT angeben 	<ul style="list-style-type: none"> • Wall-Free-Funktion elektrisch • Rücken hochklappbar • mit Armteilverstellung • Zwischentisch Var. 196 mitbestellen! • Holzart + BZT angeben • USB-Anschluss • Beleuchtung 	<ul style="list-style-type: none"> • 2er Sitzteilung • Wall-Free-Funktion manuell • Rücken hochklappbar • mit Armteilverstellung 	<ul style="list-style-type: none"> • 2er Sitzteilung • Wall-Free-Funktion elektrisch • Rücken hochklappbar • mit Armteilverstellung
	Anlieferung zerlegt	Anlieferung zerlegt	Anlieferung zerlegt	Anlieferung zerlegt	Anlieferung zerlegt	Anlieferung zerlegt	Anlieferung zerlegt
Metallfuß							
Sitzhöhe 45cm	233/234 A SL/SR	231/232 A SL/SR	174 A	174 B	173 B	168 A	168 B
Sitzhöhe 47cm	233/234 M SL/SR	231/232 M SL/SR	174 M	174 N	173 N	168 M	168 N
B/T/H ca.	176/96/83	156/96/83	251/96/83	251/96/83	251/96/83	252/96/83	252/96/83
Sitzh/Sitzt ca.	45/54	45/54	45/54-61	45/54-61	45/54-61	45/54-61	45/54-61
Sitzbreite ca.	70	60	70	70	70	90	90
Gesamth./-t.ca.	-/234	/234	112/172	112/172	112/172	112/172	112/172
Ges.breite ca.							
Stoffverbrauch	5,90 (5,25)	5,45 (4,95)	9,45	9,40	9,40	10,00	9,95
Fremdstoff							
	08						
	09						
	10						
	11						
	12						
	13						
	14						
	15						
	16						
	18						
	20						
	24						
	30						
	33						
	18						
	22						
	24						
	27						
	31						
	33						
	35						
	45						
Metallkufe							
Sitzhöhe 45cm	233/234 E SL/SR	231/232 E SL/SR	174 E	174 F	173 F	168 E	168 F
Sitzhöhe 47cm	233/234 Q SL/SR	231/232 Q SL/SR	174 Q	174 R	173 R	168 Q	168 R
Metallkufe Aufpreis:							
Herz-Waage (77) Aufpreis:							

Bitte folgende Punkte auf Ihrem Auftrag angeben:

- **Sitz:** Superlastic soft, med oder plus (Federkern)
- **Rückenspannteil:** echt oder Vlies
- **Untergestell:** **Metallfüße oder Metallkufe (Aufpreis)**
62 Edelstahloptik gebürstet
63 Anthrazit (pulverbeschichtet)
58 Wildeiche (017, 617, 681)
- **sichtbare Holzteile:** (BZT lt. Beiztonkarte)
- **Sitzhöhe**
45cm - Maße siehe oben
47cm - Höhe/Gesamthöhe + 2cm

Modellinformation:

- Verarbeitung: leger
- für Mohairstoffe nicht geeignet
- Kontrastziernähte möglich (siehe Kollektion) - mit **Sattlernah**
- Rücken: Formasoft Kaltschaum
- benötigter Wandabstand für Wall-Free-Funktion: 18cm
- benötigter Wandabstand für Var. mit Rücken hochklappbar: 5cm
- benötigter Wandabstand für Var. 525/526, 529/530 : 8cm
- bei Zusatzausstattung Herz-Waage verringert sich die GT um ca. 7cm
- elektr. Verstellung mit Kippschalter seitlich am Sitz
- Seitenteil im Raster verstellbar
- **ACHTUNG!**
- bei Varianten mit entsprechendem Vermerk wird der hochklappbare Rücken zur Nackenstütze

Alle **elektrischen** Varianten optional mit **außenliegendem Akku** erhältlich (1 Akku je Variante).

Akku mit Ladestation	Silber	Modell 0920	90 XXX
	Anthrazit		90 ZXX
Ersatz-Akku (ohne Ladestation)	Silber	Modell 0920	91 XXX
	Anthrazit		91 ZXX
passender Überzug für Akku	Stoff	Modell 0920	93 X11
	Leder		93 X41



	Sofa 2 1/2-Sitzer	Sofa 2 1/2-Sitzer	Sofa 2-Sitzer	Sofa 2-Sitzer	Sofa 2-Sitzer	Sofa 2-Sitzer	Abschlusselement 3-Sitzer
	<ul style="list-style-type: none"> • Wall-Free-Funktion manuell • Rücken hochklappbar • mit Armteilverstellung 	<ul style="list-style-type: none"> • Wall-Free-Funktion elektrisch • Rücken hochklappbar • mit Armteilverstellung 	<ul style="list-style-type: none"> • Wall-Free-Funktion manuell • Rücken hochklappbar • mit Armteilverstellung 	<ul style="list-style-type: none"> • Wall-Free-Funktion elektrisch • Rücken hochklappbar • mit Armteilverstellung 	<ul style="list-style-type: none"> • Wall-Free-Funktion manuell • Rücken hochklappbar • mit Armteilverstellung 	<ul style="list-style-type: none"> • Wall-Free-Funktion elektrisch • Rücken hochklappbar • mit Armteilverstellung 	<ul style="list-style-type: none"> • 2er Sitzteilung • Wall-Free-Funktion manuell • Rücken hochklappbar • mit Armteilverstellung
	Anlieferung zerlegt	Anlieferung zerlegt	Anlieferung zerlegt	Anlieferung zerlegt	Anlieferung zerlegt	Anlieferung zerlegt	Anlieferung zerlegt
Metallfuß Sitzhöhe 45cm Sitzhöhe 47cm B/T/H ca. Sitzh/Sitzt ca. Sitzbreite ca. Gesamth./-t.ca. Ges.breite ca. Stoffverbrauch	166 A 166 M 232/96/83 45/54-61 80 112/172	166 B 166 N 232/96/83 45/54-61 80 112/172	164 A 164 M 212/96/83 45/54-61 70 112/172	164 B 164 N 212/96/83 45/54-61 70 112/172	162 A 162 M 192/96/83 45/54-61 60 112/172	162 B 162 N 192/96/83 45/54-61 60 112/172	157/158 A SL/SR 157/158 M SL/SR 216/96/83 45/54-61 90 112/172
	9,30	9,25	8,75	8,65	8,15	8,10	8,45
Fremdstoff	08						
	09						
	10						
	11						
	12						
	13						
	14						
	15						
	16						
	18						
	20						
	24						
	30						
	33						
	18						
	22						
	24						
	27						
	31						
	33						
	35						
	45						
Metallkufe Sitzhöhe 45cm Sitzhöhe 47cm	166 E 166 Q	166 F 166 R	164 E 164 Q	164 F 164 R	162 E 162 Q	162 F 162 R	157/158 E SL/SR 157/158 Q SL/SR
Metallkufe Aufpreis:							
Herz-Waage (77) Aufpreis:							

Bitte folgende Punkte auf Ihrem Auftrag angeben:

- **Sitz:** Superlastic soft, med oder plus (Federkern)
- **Rückenspannteil:** echt oder Vlies
- **Untergestell:** **Metallfüße oder Metallkufe (Aufpreis)**
62 Edelstahl optik gebürstet
63 Anthrazit (pulverbeschichtet)
58 Wildeiche (017, 617, 681)
- **sichtbare Holzteile:** (BZT lt. Beiztonkarte)
- **Sitzhöhe**
45cm - Maße siehe oben
47cm - Höhe/Gesamthöhe + 2cm

Modellinformation:

- Verarbeitung: leger
- für Mohairstoffe nicht geeignet
- Kontrastziernähte möglich (siehe Kollektion) - mit **Sattlernah**
- Rücken: Formasoft Kaltschaum
- benötigter Wandabstand für Wall-Free-Funktion: 18cm
- benötigter Wandabstand für Var. mit Rücken hochklappbar: 5cm
- benötigter Wandabstand für Var. 525/526, 529/530 : 8cm
- bei Zusatzausstattung Herz-Waage verringert sich die GT um ca. 7cm
- elektr. Verstellung mit Kippschalter seitlich am Sitz
- Seitenteil im Raster verstellbar

ACHTUNG!

- bei Varianten mit entsprechendem Vermerk wird der hochklappbare Rücken zur Nackenstütze

Alle **elektrischen** Varianten optional mit **außenliegendem Akku** erhältlich (1 Akku je Variante).

Akku mit Ladestation	Silber	Modell 0920	90 XXX
	Anthrazit		90 ZXX
Ersatz-Akku (ohne Ladestation)	Silber	Modell 0920	91 XXX
	Anthrazit		91 ZXX
passender Überzug für Akku	Stoff	Modell 0920	93 X11
	Leder		93 X41



	Abschlusselement 3-Sitzer	Abschlusselement 2 1/2-Sitzer	Abschlusselement 2 1/2-Sitzer	Abschlusselement 2-Sitzer	Abschlusselement 2-Sitzer	Abschlusselement 2-Sitzer	Abschlusselement 2-Sitzer
	<ul style="list-style-type: none"> • 2er Sitzteilung • Wall-Free-Funktion elektrisch • Rücken hochklappbar • mit Armteilverstellung 	<ul style="list-style-type: none"> • Wall-Free-Funktion manuell • Rücken hochklappbar • mit Armteilverstellung 	<ul style="list-style-type: none"> • Wall-Free-Funktion elektrisch • Rücken hochklappbar • mit Armteilverstellung 	<ul style="list-style-type: none"> • Wall-Free-Funktion manuell • Rücken hochklappbar • mit Armteilverstellung 	<ul style="list-style-type: none"> • Wall-Free-Funktion elektrisch • Rücken hochklappbar • mit Armteilverstellung 	<ul style="list-style-type: none"> • Wall-Free-Funktion manuell • Rücken hochklappbar • mit Armteilverstellung 	<ul style="list-style-type: none"> • Wall-Free-Funktion elektrisch • Rücken hochklappbar • mit Armteilverstellung
	Anlieferung zerlegt	Anlieferung zerlegt	Anlieferung zerlegt	Anlieferung zerlegt	Anlieferung zerlegt	Anlieferung zerlegt	Anlieferung zerlegt
Metallfuß							
Sitzhöhe 45cm	157/158 B SL/SR	155/156 A SL/SR	155/156 B SL/SR	153/154 A SL/SR	153/154 B SL/SR	151/152 A SL/SR	151/152 B SL/SR
Sitzhöhe 47cm	157/158 N SL/SR	155/156 M SL/SR	155/156 N SL/SR	153/154 M SL/SR	153/154 N SL/SR	151/152 M SL/SR	151/152 N SL/SR
B/T/H ca.	216/96/83	196/96/83	196/96/83	176/96/83	176/96/83	156/96/83	156/96/83
Sitzh/Sitzt ca.	45/54-61	45/54-61	45/54-61	45/54-61	45/54-61	45/54-61	45/54-61
Sitzbreite ca.	90	80	80	70	70	60	60
Gesamth./-t.ca.	112/172	112/172	112/172	112/172	112/172	112/172	112/172
Ges.breite ca.							
Stoffverbrauch	8,40	7,85	7,80	7,25	7,20	6,60	6,55
Fremdstoff							
	08						
	09						
	10						
	11						
	12						
	13						
	14						
	15						
	16						
	18						
	20						
	24						
	30						
	33						
	18						
	22						
	24						
	27						
	31						
	33						
	35						
	45						
Metallkufe							
Sitzhöhe 45cm	157/158 F SL/SR	155/156 E SL/SR	155/156 F SL/SR	153/154 E SL/SR	153/154 F SL/SR	151/152 E SL/SR	151/152 F SL/SR
Sitzhöhe 47cm	157/158 R SL/SR	155/156 Q SL/SR	155/156 R SL/SR	153/154 Q SL/SR	153/154 R SL/SR	151/152 Q SL/SR	151/152 R SL/SR
Metallkufe							
Aufpreis:							
Herz-Waage (77)							
Aufpreis:							

Bitte folgende Punkte auf Ihrem Auftrag angeben:

- **Sitz:** Superlastic soft, med oder plus (Federkern)
- **Rückenspannteil:** echt oder Vlies
- **Untergestell:** **Metallfüße oder Metallkufe (Aufpreis)**
62 Edelstahloptik gebürstet
63 Anthrazit (pulverbeschichtet)
58 Wildeiche (017, 617, 681)
- **sichtbare Holzteile:** (BZT lt. Beiztonkarte)
- **Sitzhöhe**
45cm - Maße siehe oben
47cm - Höhe/Gesamthöhe + 2cm

Modellinformation:

- Verarbeitung: leger
- für Mohairstoffe nicht geeignet
- Kontrastziernähte möglich (siehe Kollektion) - mit **Sattlernah**
- Rücken: Formasoft Kaltschaum
- benötigter Wandabstand für Wall-Free-Funktion: 18cm
- benötigter Wandabstand für Var. mit Rücken hochklappbar: 5cm
- benötigter Wandabstand für Var. 525/526, 529/530 : 8cm
- bei Zusatzausstattung Herz-Waage verringert sich die GT um ca. 7cm
- elektr. Verstellung mit Kippschalter seitlich am Sitz
- Seitenteil im Raster verstellbar
- ACHTUNG!**
- bei Varianten mit entsprechendem Vermerk wird der hochklappbare Rücken zur Nackenstütze

Alle **elektrischen** Varianten optional mit **außenliegendem Akku** erhältlich (1 Akku je Variante).

Akku mit Ladestation	Silber	Modell 0920	90 XXX
	Anthrazit		90 ZXX
Ersatz-Akku (ohne Ladestation)	Silber	Modell 0920	91 XXX
	Anthrazit		91 ZXX
passender Überzug für Akku	Stoff	Modell 0920	93 X11
	Leder		93 X41



	Abschlusselement 3-Sitzer	Abschlusselement 3-Sitzer	Abschlusselement 3-Sitzer	Abschlusselement 3-Sitzer	Abschlusselement 2 1/2-Sitzer	Abschlusselement 2 1/2-Sitzer	Abschlusselement 2 1/2-Sitzer
	<ul style="list-style-type: none"> • 2er Sitzteilung • Wall-Free-Funktion manuell im äußeren Sitz • Rücken hochklappbar im äußeren Sitz • mit Armteilverstellung 	<ul style="list-style-type: none"> • 2er Sitzteilung • Wall-Free-Funktion elektrisch im äußeren Sitz • Rücken hochklappbar im äußeren Sitz • mit Armteilverstellung 	<ul style="list-style-type: none"> • 2er Sitzteilung • Wall-Free-Funktion manuell im äußeren Sitz • Rücken hochklappbar in beiden Sitzen • mit Armteilverstellung 	<ul style="list-style-type: none"> • 2er Sitzteilung • Wall-Free-Funktion elektrisch im äußeren Sitz • Rücken hochklappbar in beiden Sitzen • mit Armteilverstellung 	<ul style="list-style-type: none"> • Wall-Free-Funktion manuell im äußeren Sitz • Rücken hochklappbar im äußeren Sitz • mit Armteilverstellung 	<ul style="list-style-type: none"> • Wall-Free-Funktion elektrisch im äußeren Sitz • Rücken hochklappbar im äußeren Sitz • mit Armteilverstellung 	<ul style="list-style-type: none"> • Wall-Free-Funktion manuell im äußeren Sitz • Rücken hochklappbar in beiden Sitzen • mit Armteilverstellung
	Anlieferung zerlegt	Anlieferung zerlegt	Anlieferung zerlegt	Anlieferung zerlegt	Anlieferung zerlegt	Anlieferung zerlegt	Anlieferung zerlegt
Metallfuß Sitzhöhe 45cm Sitzhöhe 47cm B/T/H ca. Sitz/Sitzt ca. Sitzbreite ca. Gesamth./-t.ca. Ges.breite ca. Stoffverbrauch	147/148 A SL/SR 216/96/83 45/54-61 90 112/172 7,60	147/148 B SL/SR 216/96/83 45/54-61 90 112/172 7,60	147/148 C SL/SR 216/96/83 45/54-61 90 112/172 8,05	147/148 D SL/SR 216/96/83 45/54-61 90 112/172 8,05	145/146 A SL/SR 196/96/83 45/54-61 80 112/172 7,10	145/146 B SL/SR 196/96/83 45/54-61 80 112/172 7,10	145/146 C SL/SR 196/96/83 45/54-61 80 112/172 7,50
Fremdstoff	08	09	10	11	12	13	14
	15	16	18	20	24	30	33
	18	22	24	27	31	33	35
	45						
Metallkufe Sitzhöhe 45cm Sitzhöhe 47cm	147/148 E SL/SR	147/148 F SL/SR	147/148 G SL/SR	147/148 H SL/SR	145/146 E SL/SR	145/146 F SL/SR	145/146 G SL/SR
	147/148 Q SL/SR	147/148 R SL/SR	147/148 S SL/SR	147/148 T SL/SR	145/146 Q SL/SR	145/146 R SL/SR	145/146 S SL/SR
Metallkufe Aufpreis:							
Herz-Waage (77) Aufpreis:							

Bitte folgende Punkte auf Ihrem Auftrag angeben:

- **Sitz:** Superlastic soft, med oder plus (Federkern)
- **Rückenspannteil:** echt oder Vlies
- **Untergestell:** **Metallfüße oder Metallkufe (Aufpreis)**
62 Edelstahloptik gebürstet
63 Anthrazit (pulverbeschichtet)
58 Wildeiche (017, 617, 681)
- **sichtbare Holzteile:** (BZT lt. Beiztonkarte)
- **Sitzhöhe** **45cm** - Maße siehe oben
47cm - Höhe/Gesamthöhe + 2cm

Modellinformation:

- Verarbeitung: leger
- für Mohairstoffe nicht geeignet
- Kontrastziernähte möglich (siehe Kollektion) - mit **Sattlernah**
- Rücken: Formasoft Kaltschaum
- benötigter Wandabstand für Wall-Free-Funktion: 18cm
- benötigter Wandabstand für Var. mit Rücken hochklappbar: 5cm
- benötigter Wandabstand für Var. 525/526, 529/530 : 8cm
- bei Zusatzausstattung Herz-Waage verringert sich die GT um ca. 7cm
- elektr. Verstellung mit Kippschalter seitlich am Sitz
- Seitenteil im Raster verstellbar
- ACHTUNG!**
- bei Varianten mit entsprechendem Vermerk wird der hochklappbare Rücken zur Nackenstütze

Alle **elektrischen** Varianten optional mit **außenliegendem Akku** erhältlich (1 Akku je Variante).

Akku mit Ladestation	Silber	Modell 0920	90 XXX
	Anthrazit		90 ZXX
Ersatz-Akku (ohne Ladestation)	Silber	Modell 0920	91 XXX
	Anthrazit		91 ZXX
passender Überzug für Akku	Stoff	Modell 0920	93 X11
	Leder		93 X41



	Abschlusselement 2 1/2-Sitzer	Abschlusselement 2-Sitzer	Abschlusselement 2-Sitzer	Abschlusselement 2-Sitzer	Abschlusselement 2-Sitzer	Abschlusselement 2-Sitzer	Abschlusselement 2-Sitzer
	<ul style="list-style-type: none"> Wall-Free-Funktion elektrisch im äußeren Sitz Rücken hochklappbar in beiden Sitzen mit Armteilverstellung 	<ul style="list-style-type: none"> Wall-Free-Funktion manuell im äußeren Sitz Rücken hochklappbar im äußeren Sitz mit Armteilverstellung 	<ul style="list-style-type: none"> Wall-Free-Funktion elektrisch im äußeren Sitz Rücken hochklappbar im äußeren Sitz mit Armteilverstellung 	<ul style="list-style-type: none"> Wall-Free-Funktion manuell im äußeren Sitz Rücken hochklappbar in beiden Sitzen mit Armteilverstellung 	<ul style="list-style-type: none"> Wall-Free-Funktion elektrisch im äußeren Sitz Rücken hochklappbar in beiden Sitzen mit Armteilverstellung 	<ul style="list-style-type: none"> Wall-Free-Funktion manuell im äußeren Sitz Rücken hochklappbar im äußeren Sitz mit Armteilverstellung 	<ul style="list-style-type: none"> Wall-Free-Funktion elektrisch im äußeren Sitz Rücken hochklappbar im äußeren Sitz mit Armteilverstellung
	Anlieferung zerlegt	Anlieferung zerlegt	Anlieferung zerlegt	Anlieferung zerlegt	Anlieferung zerlegt	Anlieferung zerlegt	Anlieferung zerlegt
Metallfuß Sitzhöhe 45cm Sitzhöhe 47cm B/T/H ca. Sitzh/Sitzt ca. Sitzbreite ca. Gesamth./-t.ca. Ges.breite ca. Stoffverbrauch	145/146 D SL/SR 145/146 P SL/SR 196/96/83 45/54-61 80 112/172	143/144 A SL/SR 143/144 M SL/SR 176/96/83 45/54-61 70 112/172	143/144 B SL/SR 143/144 N SL/SR 176/96/83 45/54-61 70 112/172	143/144 C SL/SR 143/144 O SL/SR 176/96/83 45/54-61 70 112/172	143/144 D SL/SR 143/144 P SL/SR 176/96/83 45/54-61 70 112/172	141/142 A SL/SR 141/142 M SL/SR 156/96/83 45/54-61 60 112/172	141/142 B SL/SR 141/142 N SL/SR 156/96/83 45/54-61 60 112/172
	7,50	6,60	6,55	6,95	6,90	6,10	6,10
Fremdstoff	08	09	10	11	12	13	14
	15	16	18	20	24	30	33
	18	22	24	27	31	33	35
	45						
Metallkufe Sitzhöhe 45cm Sitzhöhe 47cm	145/146 H SL/SR 145/146 T SL/SR	143/144 E SL/SR 143/144 Q SL/SR	143/144 F SL/SR 143/144 R SL/SR	143/144 G SL/SR 143/144 S SL/SR	143/144 H SL/SR 143/144 T SL/SR	141/142 E SL/SR 141/142 Q SL/SR	141/142 F SL/SR 141/142 R SL/SR
Metallkufe Aufpreis:							
Herz-Waage (77) Aufpreis:							

Bitte folgende Punkte auf Ihrem Auftrag angeben:

- Sitz:** Superlastic soft, med oder plus (Federkern)
- Rückenspannteil:** echt oder Vlies
- Untergestell:** **Metallfüße oder Metallkufe (Aufpreis)**
62 Edelhloptik gebürstet
63 Anthrazit (pulverbeschichtet)
58 Wildeiche (017, 617, 681)
- sichtbare Holzteile:** (BZT lt. Beiztonkarte)
- Sitzhöhe**
45cm - Maße siehe oben
47cm - Höhe/Gesamthöhe + 2cm

Modellinformation:

- Verarbeitung: leger
- für Mohairstoffe nicht geeignet
- Kontrastziernähte möglich (siehe Kollektion) - mit **Sattlernah**
- Rücken: Formasoft Kaltschaum
- benötigter Wandabstand für Wall-Free-Funktion: 18cm
- benötigter Wandabstand für Var. mit Rücken hochklappbar: 5cm
- benötigter Wandabstand für Var. 525/526, 529/530 : 8cm
- bei Zusatzausstattung Herz-Waage verringert sich die GT um ca. 7cm
- elektr. Verstellung mit Kippschalter seitlich am Sitz
- Seitenteil im Raster verstellbar
- ACHTUNG!**
- bei Varianten mit entsprechendem Vermerk wird der hochklappbare Rücken zur Nackenstütze

Alle **elektrischen** Varianten optional mit **außenliegendem Akku** erhältlich (1 Akku je Variante).

Akku mit Ladestation	Silber	Modell 0920	90 XXX
	Anthrazit		90 ZXX
Ersatz-Akku (ohne Ladestation)	Silber	Modell 0920	91 XXX
	Anthrazit		91 ZXX
passender Überzug für Akku	Stoff	Modell 0920	93 X11
	Leder		93 X41



	Abschlusselement 2-Sitzer	Abschlusselement 2-Sitzer	Abschlusselement 1 1/2-Sitzer	Abschlusselement 1 1/2-Sitzer	Abschlusselement 1 1/2-Sitzer	Abschlusselement 1 1/2-Sitzer	Abschlusselement 1-Sitzer
	<ul style="list-style-type: none"> Wall-Free-Funktion manuell im äußeren Sitz Rücken hochklappbar in beiden Sitzen mit Armteilverstellung 	<ul style="list-style-type: none"> Wall-Free-Funktion elektrisch im äußeren Sitz Rücken hochklappbar in beiden Sitzen mit Armteilverstellung 	<ul style="list-style-type: none"> Wall-Free-Funktion manuell Rücken hochklappbar mit Armteilverstellung 	<ul style="list-style-type: none"> Wall-Free-Funktion elektrisch Rücken hochklappbar mit Armteilverstellung 	<ul style="list-style-type: none"> Wall-Free-Funktion manuell Rücken hochklappbar mit Armteilverstellung 	<ul style="list-style-type: none"> Wall-Free-Funktion elektrisch Rücken hochklappbar mit Armteilverstellung 	<ul style="list-style-type: none"> Wall-Free-Funktion manuell Rücken hochklappbar mit Armteilverstellung
	Anlieferung zerlegt	Anlieferung zerlegt					
Metallfuß Sitzhöhe 45cm Sitzhöhe 47cm B/T/H ca. Sitzh/Sitzt ca. Sitzbreite ca. Gesamth./-t.ca. Ges.breite ca. Stoffverbrauch	141/142 C SL/SR 156/96/83 45/54-61 60 112/172 6,40	141/142 D SL/SR 156/96/83 45/54-61 60 112/172 6,40	127/128 A SL/SR 126/96/83 45/54-61 90 112/172 5,05	127/128 B SL/SR 126/96/83 45/54-61 90 112/172 5,05	125/126 A SL/SR 116/96/83 45/54-61 80 112/172 4,70	125/126 B SL/SR 116/96/83 45/54-61 80 112/172 4,70	123/124 A SL/SR 106/96/83 45/54-61 70 112/172 4,45
Fremdstoff	08						
	09						
	10						
	11						
	12						
	13						
	14						
	15						
	16						
	18						
	20						
	24						
	30						
	33						
	18						
	22						
	24						
	27						
	31						
	33						
	35						
	45						
Metallkufe Sitzhöhe 45cm Sitzhöhe 47cm	141/142 G SL/SR 141/142 S SL/SR	141/142 H SL/SR 141/142 T SL/SR	127/128 E SL/SR 127/128 Q SL/SR	127/128 F SL/SR 127/128 R SL/SR	125/126 E SL/SR 125/126 Q SL/SR	125/126 F SL/SR 125/126 R SL/SR	123/124 E SL/SR 123/124 Q SL/SR
Metallkufe Aufpreis:							
Herz-Waage (77) Aufpreis:							

Bitte folgende Punkte auf Ihrem Auftrag angeben:

- Sitz:** Superlastic soft, med oder plus (Federkern)
- Rückenspannteil:** echt oder Vlies
- Untergestell:** **Metallfüße oder Metallkufe (Aufpreis)**
62 Edelhloptik gebürstet
63 Anthrazit (pulverbeschichtet)
58 Wildeiche (017, 617, 681)
- sichtbare Holzteile:** (BZT lt. Beiztonkarte)
- Sitzhöhe**
45cm - Maße siehe oben
47cm - Höhe/Gesamthöhe + 2cm

Modellinformation:

- Verarbeitung: leger
- für Mohairstoffe nicht geeignet
- Kontrastziernähte möglich (siehe Kollektion) - mit **Sattlernah**
- Rücken: Formasoft Kaltschaum
- benötigter Wandabstand für Wall-Free-Funktion: 18cm
- benötigter Wandabstand für Var. mit Rücken hochklappbar: 5cm
- benötigter Wandabstand für Var. 525/526, 529/530 : 8cm
- bei Zusatzausstattung Herz-Waage verringert sich die GT um ca. 7cm
- elektr. Verstellung mit Kippschalter seitlich am Sitz
- Seitenteil im Raster verstellbar
- ACHTUNG!**
- bei Varianten mit entsprechendem Vermerk wird der hochklappbare Rücken zur Nackenstütze

Alle **elektrischen** Varianten optional mit **außenliegendem Akku** erhältlich (1 Akku je Variante).

Akku mit Ladestation	Silber	Modell 0920	90 XXX
	Anthrazit		90 ZXX
Ersatz-Akku (ohne Ladestation)	Silber	Modell 0920	91 XXX
	Anthrazit		91 ZXX
passender Überzug für Akku	Stoff	Modell 0920	93 X11
	Leder		93 X41



	Abschlusselement 1-Sitzer	Abschlusselement 1-Sitzer	Abschlusselement 1-Sitzer	Zwischenelement 1 1/2-Sitzer	Zwischenelement 1 1/2-Sitzer	Zwischenelement 1 1/2-Sitzer	Zwischenelement 1 1/2-Sitzer
	<ul style="list-style-type: none"> • Wall-Free-Funktion elektrisch • Rücken hochklappbar • mit Armteilverstellung 	<ul style="list-style-type: none"> • Wall-Free-Funktion manuell • Rücken hochklappbar • mit Armteilverstellung 	<ul style="list-style-type: none"> • Wall-Free-Funktion elektrisch • Rücken hochklappbar • mit Armteilverstellung 	<ul style="list-style-type: none"> • Wall-Free-Funktion manuell • Rücken hochklappbar 	<ul style="list-style-type: none"> • Wall-Free-Funktion elektrisch • Rücken hochklappbar 	<ul style="list-style-type: none"> • Wall-Free-Funktion manuell • Rücken hochklappbar 	<ul style="list-style-type: none"> • Wall-Free-Funktion elektrisch • Rücken hochklappbar
Metallfuß Sitzhöhe 45cm Sitzhöhe 47cm B/T/H ca. Sitzh/Sitzt ca. Sitzbreite ca. Gesamth./-t.ca. Ges.breite ca. Stoffverbrauch	123/124 B SL/SR 123/124 N SL/SR 106/96/83 45/54-61 70 112/172	121/122 A SL/SR 121/122 M SL/SR 96/96/83 45/54-61 60 112/172	121/122 B SL/SR 121/122 N SL/SR 96/96/83 45/54-61 60 112/172	114 A 114 M 90/94/83 45/54-61 90 112/172	114 B 114 N 90/94/83 45/54-61 90 112/172	113 A 113 M 80/94/83 45/54-61 80 112/172	113 B 113 N 80/94/83 45/54-61 80 112/172
	4,45	4,15	4,15	3,50 (3,05)	3,50 (3,05)	3,20 (2,75)	3,20 (2,75)
Fremdstoff	08	09	10	11	12	13	14
	15	16	18	20	24	30	33
	18	22	24	27	31	33	35
	45						
Metallkufe Sitzhöhe 45cm Sitzhöhe 47cm	123/124 F SL/SR 123/124 R SL/SR	121/122 E SL/SR 121/122 Q SL/SR	121/122 F SL/SR 121/122 R SL/SR	114 E 114 Q	114 F 114 R	113 E 113 Q	113 F 113 R
Metallkufe Aufpreis:							
Herz-Waage (77) Aufpreis:							

Bitte folgende Punkte auf Ihrem Auftrag angeben:

- **Sitz:** Superlastic soft, med oder plus (Federkern)
- **Rückenspannteil:** echt oder Vlies
- **Untergestell:** **Metallfüße oder Metallkufe (Aufpreis)**
62 Edelhstahloptik gebürstet
63 Anthrazit (pulverbeschichtet)
58 Wildeiche (017, 617, 681)
- **sichtbare Holzteile:** (BZT lt. Beiztonkarte)
- **Sitzhöhe**
45cm - Maße siehe oben
47cm - Höhe/Gesamthöhe + 2cm

Modellinformation:

- Verarbeitung: leger
- für Mohairstoffe nicht geeignet
- Kontrastziernähte möglich (siehe Kollektion) - mit **Sattlernah**
- Rücken: Formasoft Kaltschaum
- benötigter Wandabstand für Wall-Free-Funktion: 18cm
- benötigter Wandabstand für Var. mit Rücken hochklappbar: 5cm
- benötigter Wandabstand für Var. 525/526, 529/530 : 8cm
- bei Zusatzausstattung Herz-Waage verringert sich die GT um ca. 7cm
- elektr. Verstellung mit Kippschalter seitlich am Sitz
- Seitenteil im Raster verstellbar

ACHTUNG!

- bei Varianten mit entsprechendem Vermerk wird der hochklappbare Rücken zur Nackenstütze

Alle **elektrischen** Varianten optional mit **außenliegendem Akku** erhältlich (1 Akku je Variante).

Akku mit Ladestation	Silber	Modell 0920	90 XXX
	Anthrazit		90 ZXX
Ersatz-Akku (ohne Ladestation)	Silber	Modell 0920	91 XXX
	Anthrazit		91 ZXX
passender Überzug für Akku	Stoff	Modell 0920	93 X11
	Leder		93 X41



	Zwischenelement 1-Sitzer	Zwischenelement 1-Sitzer	Zwischenelement 1-Sitzer	Zwischenelement 1-Sitzer
	<ul style="list-style-type: none"> Wall-Free-Funktion manuell Rücken hochklappbar 	<ul style="list-style-type: none"> Wall-Free-Funktion elektrisch Rücken hochklappbar 	<ul style="list-style-type: none"> Wall-Free-Funktion manuell Rücken hochklappbar 	<ul style="list-style-type: none"> Wall-Free-Funktion elektrisch Rücken hochklappbar
Metallfuß Sitzhöhe 45cm Sitzhöhe 47cm B/T/H ca. Sitzh/Sitzt ca. Sitzbreite ca. Gesamth./-t.ca. Ges.breite ca. Stoffverbrauch	112 A 112 M 70/94/83 45/54-61 70 112/172	112 B 112 N 70/94/83 45/54-61 70 112/172	111 A 111 M 60/94/83 45/54-61 60 112/172	111 B 111 N 60/94/83 45/54-61 60 112/172
	2,90 (2,55)	2,90 (2,55)	2,65 (2,30)	2,65 (2,30)
Fremdstoff				
08				
09				
10				
11				
12				
13				
14				
15				
16				
18				
20				
24				
30				
33				
18				
22				
24				
27				
31				
33				
35				
45				
Metallkufe Sitzhöhe 45cm Sitzhöhe 47cm	112 E 112 Q	112 F 112 R	111 E 111 Q	111 F 111 R
Metallkufe Aufpreis:				
Herz-Waage (77) Aufpreis:				

Bitte folgende Punkte auf Ihrem Auftrag angeben:

- **Sitz:** Superlastic soft, med oder plus (Federkern)
- **Rückenspannteil:** echt oder Vlies
- **Untergestell:** **Metallfüße oder Metallkufe (Aufpreis)**
62 Edeldstahloptik gebürstet
63 Anthrazit (pulverbeschichtet)
58 Wildeiche (017, 617, 681)
- **sichtbare Holzteile:** (BZT lt. Beiztonkarte)
- **Sitzhöhe**
45cm - Maße siehe oben
47cm - Höhe/Gesamthöhe + 2cm

Modellinformation:

- Verarbeitung: leger
- für Mohairstoffe nicht geeignet
- Kontrastziernähte möglich (siehe Kollektion) - mit **Sattlernäht**
- Rücken: Formasoft Kaltschaum
- benötigter Wandabstand für Wall-Free-Funktion: 18cm
- benötigter Wandabstand für Var. mit Rücken hochklappbar: 5cm
- benötigter Wandabstand für Var. 525/526, 529/530 : 8cm
- bei Zusatzausstattung Herz-Waage verringert sich die GT um ca. 7cm
- elektr. Verstellung mit Kippschalter seitlich am Sitz
- Seitenteil im Raster verstellbar

ACHTUNG!

- bei Varianten mit entsprechendem Vermerk wird der hochklappbare Rücken zur Nackenstütze

Alle **elektrischen** Varianten optional mit **außenliegendem Akku** erhältlich (1 Akku je Variante).

Akku mit Ladestation	Silber	Modell 0920	90 XXX
	Anthrazit		90 ZXX
Ersatz-Akku (ohne Ladestation)	Silber	Modell 0920	91 XXX
	Anthrazit		91 ZXX
passender Überzug für Akku	Stoff	Modell 0920	93 X11
	Leder		93 X41



MONDO®

Design

Jedes MONDO Design ist exklusiv und wird von renommierten Designern und Kreativen mit viel Gefühl für die Marke entwickelt. Schließlich geht es am Ende um die Frage, wer bei Dir einziehen darf.

Wir legen besonderen Wert darauf, dass Deine Möbel perfekt zu Dir passen und Dein Zuhause zu einem Teil von Dir machen. Neben höchster Qualität und perfekter Funktionalität achten wir deshalb besonders auf planbare Individualität und emotionale Wärme in unseren Designs.

MONDO ist exklusiv in ausgewählten führenden Einrichtungshäusern in Deiner Nähe erhältlich.

Hinter den exklusiven Designs von MONDO stecken viele kreative Köpfe:



Kurt Beier



K. W. Göcke



Ute Bröker

Qualität

Der Name MONDO steht für zuverlässige Qualität, die Dir lange erhalten bleibt. Wir legen größten Wert auf Hochwertigkeit in Material, Verarbeitung, Funktion und Design. Jedes Möbelstück wird sorgfältig kontrolliert, um sicherzustellen, dass es all unsere strengen Richtlinien erfüllt. Wir sind sogar so überzeugt, dass wir Dir auf jedes Stück fünf Jahre Garantie bieten.



Abonniert unseren Newsletter für Trends, Aktionen & Inspirationen.

www.mondo-moebel.de/newsletter