

Möbel LETZ

Finden und Wohlfühlen



Typenplan

Teoma von MONDO - Polstersofa rechts aqua

Wichtiger Hinweis für Sie

Etwaige Hinweise des Herstellers in dieser Produktinformation, die sich auf die Gewährleistung beziehen, haben für Sie keinerlei Bindungswirkung und können von Ihnen ignoriert werden. Ihre gesetzlichen Gewährleistungsrechte als Verbraucher uns gegenüber, als Ihrem Verkäufer, werden dadurch in keiner Weise berührt oder eingeschränkt. Sie können sich wegen aller Mängel jederzeit an uns wenden. Darüber hinaus gehende Herstellergarantien bleiben natürlich unberührt. Dieser Artikel wird hergestellt von Himolla Polstermöbel GmbH, Landshuter Str. 38, 84416 Taufkirchen, Deutschland, info@himolla.com

Möbel Letz GmbH
Am Gewerbepark 11
06895 Zahna-Elster

Tel.: 035383 - 6018 50

Fax.: 035383 - 6018 17

MONDO[®]

Teoma



Stand: 21.10.2024

Das bietet MONDO Teoma

- Das handwerkliche Know-How der Mitarbeiter und modernste Fertigungstechniken und –maschinen gewährleisten den hohen Qualitätsstandard des Produkts.
- Die umweltschonende Fertigung und ein verantwortungsbewusster Umgang mit der Ressource Natur sind tragende Säulen in der Fertigung.
- Auswahl aus ca. 600 Stoffen und ca. 200 Ledern in unterschiedlichen Farben und Qualitäten
- 5 Jahre Garantie auf viele Stoffe und Leder, Schaum und nicht bewegliche, tragende Teile
- 3 Sitzhärten zum gleichen Preis
- Die Cumurexfunktion mit ausklappbarem Fußteil, Verstellung der Rückenlehne und ausklappbarer Kopfstütze bietet optimalen Liegekomfort
- Kopfsütze im Neigungswinkel verstellbar
- Die Varianten mit Vorziehfunktion bieten zum angenehmen Relaxen eine größere Sitzfläche
- Die Sofas können mit einem außenliegendem Akku in den Farben silber und anthrazit geliefert werden




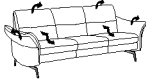
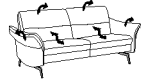
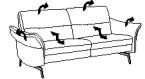
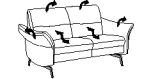
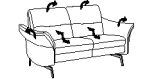

Qualität

Hochwertige Materialien, sorgfältige Verarbeitung und intelligente Funktionen garantieren dauerhaften Komfort. Innovative Techniken, zeitgemäßes Design und funktionelle Detaillösungen belegen den hohen Anspruch von MONDO.

www.mondo-moebel.de



Farb- und Modellabweichungen bzw. die Korrektur von irrtümlichen Angaben behalten wir uns vor.

	Sofa 3-Sitzer	Sofa 3-Sitzer	Sofa 2 1/2-Sitzer	Sofa 2 1/2-Sitzer	Sofa 2-Sitzer	Sofa 2-Sitzer	Abschlusselement 2 1/2-Sitzer
	<ul style="list-style-type: none"> Cumurexfunktion manuell in den äußeren Sitzen Kopfteil manuell ausklappbar in den äußeren Sitzen Seitenteil verstellbar 	<ul style="list-style-type: none"> Cumurexfunktion elektrisch in den äußeren Sitzen Kopfteil manuell ausklappbar in den äußeren Sitzen Seitenteil verstellbar 	<ul style="list-style-type: none"> Cumurexfunktion manuell Kopfteil manuell ausklappbar Seitenteil verstellbar 	<ul style="list-style-type: none"> Cumurexfunktion elektrisch Kopfteil manuell ausklappbar Seitenteil verstellbar 	<ul style="list-style-type: none"> Cumurexfunktion manuell Kopfteil manuell ausklappbar Seitenteil verstellbar 	<ul style="list-style-type: none"> Cumurexfunktion elektrisch Kopfteil manuell ausklappbar Seitenteil verstellbar 	<ul style="list-style-type: none"> Aufstehhilfe und Cumurexfunktion elektrisch im äußerem Sitz Kopfteil manuell ausklappbar im äußerem Sitz
	Anlieferung zerlegt	Anlieferung zerlegt	Anlieferung zerlegt	Anlieferung zerlegt	Anlieferung zerlegt	Anlieferung zerlegt	Anlieferung zerlegt
							
Sitzhöhe 45cm Sitzhöhe 47cm	82 H 82 N	82 Q 82 R	81 H 81 N	81 Q 81 R	80 H 80 N	80 Q 80 R	75/76 Q SL/SR 75/76 R SL/SR
B/T/H ca. Sitzh/Sitzt ca. Sitzbreite ca. Gesamth./-t.ca. Ges.breite ca. Stoffverbrauch	210/93/86 45/54 108/157 220 9,25	210/93/86 45/54 108/157 220 9,45	184/93/86 45/54 108/157 194 8,45	184/93/86 45/54 108/157 194 8,65	151/93/86 45/54 108/157 161 7,40	151/93/86 45/54 108/157 161 7,60	168/93/86 45/54 108/157 173
STOFF	Fremdstoff						
	08						
	09						
	10						
	11						
	12						
	13						
	14						
	15						
	16						
	18						
20							
24							
30							
33							
LEDER	18						
	22						
	24						
	27						
	31						
	33						
	35						
	45						

Bitte folgende Punkte auf Ihrem Auftrag angeben:

- Sitz:** Superlastic soft, med oder plus (Federkern)
- Rückenspannteil:** echt oder Vlies
- Untergestell:** Metallfuß
62 Edelstahloptik gebürstet
63 Anthrazit (pulverbeschichtet)
- Sitzhöhe:** **45cm** - Maße siehe oben
47cm - Höhe, Gesamthöhe, -tiefe + 2cm

- passender Sessel siehe **Modell 7076**
- benötigter Wandabstand für Cumurex-Funktion: 47cm
- alle elektr. Var. mit Seitenteiltasche für Handschalter
- Bei Varianten mit Aufstehhilfe, ist der Sitz mit Cumurexfunktion immer elektrisch
- Die Varianten 51-66 und 30-32 werden mit demontierten Seitenteil angeliefert (eine Aufbauanleitung liegt bei).
- Varianten mit entsprechendem Vermerk werden aus Gewichts- und technischen Gründen zerlegt angeliefert (eine Aufbauanleitung liegt bei)
- ACHTUNG!** Veränderung der Gesamttiefe nicht bei Variante 51, 52, 55/56.

Modellinformation:







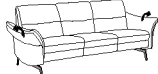
- Verarbeitung: leger
- für Mohairstoffe nicht geeignet
- Kontrastziernähte möglich (siehe Kollektion)
- Rücken: Formasoft Kaltschaum
- Kopfteil im Neigungswinkel verstellbar

Alle elektrischen Varianten optional mit **außenliegendem Akku** erhältlich (1 Akku je Variante).

Akku mit Ladestation	Silber	Modell 0920	90 XXX
	Anthrazit		90 ZXX
Ersatz-Akku (ohne Ladestation)	Silber	Modell 0920	91 XXX
	Anthrazit		91 ZXX
passender Überzug für Akku	Stoff	Modell 0920	93 X11
	Leder		93 X41



Farb- und Modellabweichungen bzw. die Korrektur von irrtümlichen Angaben behalten wir uns vor.

	Sofa 2 1/2-Sitzer	Sofa 2 1/2-Sitzer	Sofa 2-Sitzer	Sofa 2-Sitzer	Abschlusselement 2 1/2-Sitzer	Abschlusselement 2-Sitzer	Sofa 3-Sitzer
	<ul style="list-style-type: none"> Cumurexfunktion elektrisch in beiden Sitzen Aufstehhilfe elektrisch im rechten Sitz Kopfteil manuell ausklappbar in beiden Sitzen 	<ul style="list-style-type: none"> Cumurexfunktion elektrisch in beiden Sitzen Aufstehhilfe elektrisch im linken Sitz Kopfteil manuell ausklappbar in beiden Sitzen 	<ul style="list-style-type: none"> Cumurexfunktion elektrisch in beiden Sitzen Aufstehhilfe elektrisch im rechten Sitz Kopfteil manuell ausklappbar in beiden Sitzen 	<ul style="list-style-type: none"> Cumurexfunktion elektrisch in beiden Sitzen Aufstehhilfe elektrisch im linken Sitz Kopfteil manuell ausklappbar in beiden Sitzen 	<ul style="list-style-type: none"> Seitenteil verstellbar 	<ul style="list-style-type: none"> Seitenteil verstellbar 	<ul style="list-style-type: none"> Seitenteil verstellbar
	Anlieferung zerlegt 	Anlieferung zerlegt 	Anlieferung zerlegt 	Anlieferung zerlegt 	Anlieferung zerlegt 	Anlieferung zerlegt 	Anlieferung zerlegt 
Sitzhöhe 45cm Sitzhöhe 47cm	72 Q 72 R	71 Q 71 R	70 Q 70 R	69 Q 69 R	65/66 H SL/SR 65/66 N SL/SR	63/64 H SL/SR 63/64 N SL/SR	62 H 62 N
B/T/H ca. Sitzh/Sitzt ca. Sitzbreite ca. Gesamth./-t.ca. Ges.breite ca. Stoffverbrauch	184/93/86 45/54 108/157 194	184/93/86 45/54 108/157 194	151/93/86 45/54 108/157 161	151/93/86 45/54 108/157 161	168/93/86 45/54 173 5,15 (4,50)	135/93/86 45/54 140 4,45 (3,95)	210/93/86 45/54 220 7,05 (6,30)
STOFF	Fremdstoff						
	08						
	09						
	10						
	11						
	12						
	13						
	14						
	15						
	16						
	18						
	20						
24							
30							
33							
LEDER	18						
	22						
	24						
	27						
	31						
	33						
	35						
	45						

Bitte folgende Punkte auf Ihrem Auftrag angeben:

- **Sitz:** Superlastic soft, med oder plus (Federkern)
- **Rückenspannteil:** echt oder Vlies
- **Untergestell:** Metallfuß
62 Edelstahloptik gebürstet
63 Anthrazit (pulverbeschichtet)
- **Sitzhöhe:** **45cm** - Maße siehe oben
47cm - Höhe, Gesamthöhe, -tiefe + 2cm

- passender Sessel siehe **Modell 7076**
- benötigter Wandabstand für Cumurex-Funktion: 47cm
- alle elektr. Var. mit Seitenteiltasche für Handschalter
- Bei Varianten mit Aufstehhilfe, ist der Sitz mit Cumurexfunktion immer elektrisch
- Die Varianten 51-66 und 30-32 werden mit demontierten Seitenteil angeliefert (eine Aufbauanleitung liegt bei).
- Varianten mit entsprechendem Vermerk werden aus Gewichts- und technischen Gründen zerlegt angeliefert (eine Aufbauanleitung liegt bei)
- **ACHTUNG!** Veränderung der Gesamttiefe nicht bei Variante 51, 52, 55/56.








Modellinformation:

- Verarbeitung: leger
- für Mohairstoffe nicht geeignet
- Kontrastziernähte möglich (siehe Kollektion)
- Rücken: Formasoft Kaltschaum
- Kopfteil im Neigungswinkel verstellbar

Alle elektrischen Varianten optional mit außenliegendem Akku erhältlich (1 Akku je Variante).			
Akku mit Ladestation	Silber	Modell 0920	90 XXX
	Anthrazit		90 ZXX
Ersatz-Akku (ohne Ladestation)	Silber	Modell 0920	91 XXX
	Anthrazit		91 ZXX
passender Überzug für Akku	Stoff	Modell 0920	93 X11
	Leder		93 X41



Farb- und Modellabweichungen bzw. die Korrektur von irrtümlichen Angaben behalten wir uns vor.

	Sofa 2 1/2-Sitzer • Seitenteil verstellbar	Sofa 2-Sitzer • Seitenteil verstellbar	Abschlusselement 2 1/2-Sitzer • Vorziehfunktion • Seitenteil verstellbar • Liegefläche 150x75cm	Sofa 3-Sitzer • Vorziehfunktion • Seitenteil verstellbar • Liegefläche 175x75cm	Sofa 2 1/2-Sitzer • Vorziehfunktion • Seitenteil verstellbar • Liegefläche 150x75cm	offenes Abschlusselement mit integrierter Ecke	offenes Abschlusselement mit integrierter Ecke
	Anlieferung zerlegt 	Anlieferung zerlegt 	Anlieferung zerlegt 	Anlieferung zerlegt 	Anlieferung zerlegt 		
Sitzhöhe 45cm Sitzhöhe 47cm	61 H 61 N	60 H 60 N	55/56 H SL/SR 55/56 N SL/SR	52 H 52 N	51 H 51 N	47/48 H SL/SR 47/48 N SL/SR	45/46 H SL/SR 45/46 N SL/SR
B/T/H ca. Sitzh/Sitzt ca. Sitzbreite ca. Gesamth./-t.ca. Ges.breite ca. Stoffverbrauch	184/93/86 45/54	151/93/86 45/54	168/93/86 45/54	210/93/86 45/54	184/93/86 45/54	93/205/86 45/54	93/188/86 45/54
	194 6,20 (5,70)	161 5,55	-/114 173 5,70 (5,00)	-/114 220 7,60 (6,80)	-/114 194 6,75 (6,20)	5,70 (5,40)	5,30 (5,05)
STOFF	08						
	09						
	10						
	11						
	12						
	13						
	14						
	15						
	16						
	18						
	20						
24							
30							
33							
LEDER	18						
	22						
	24						
	27						
	31						
	33						
	35						
	45						

Bitte folgende Punkte auf Ihrem Auftrag angeben:

- **Sitz:** Superlastic soft, med oder plus (Federkern)
- **Rückenspannteil:** echt oder Vlies
- **Untergestell:** Metallfuß
62 Edelstahloptik gebürstet
63 Anthrazit (pulverbeschichtet)
- **Sitzhöhe:** **45cm** - Maße siehe oben
47cm - Höhe, Gesamthöhe, -tiefe + 2cm

- passender Sessel siehe **Modell 7076**
- benötigter Wandabstand für Cumurex-Funktion: 47cm
- alle elektr. Var. mit Seitenteiltasche für Handschalter
- Bei Varianten mit Aufstehhilfe, ist der Sitz mit Cumurexfunktion immer elektrisch
- Die Varianten 51-66 und 30-32 werden mit demontierten Seitenteil angeliefert (eine Aufbauanleitung liegt bei).
- Varianten mit entsprechendem Vermerk werden aus Gewichts- und technischen Gründen zerlegt angeliefert (eine Aufbauanleitung liegt bei)
- **ACHTUNG!** Veränderung der Gesamttiefe nicht bei Variante 51, 52, 55/56.








Modellinformation:

- Verarbeitung: leger
- für Mohairstoffe nicht geeignet
- Kontrastziernähte möglich (siehe Kollektion)
- Rücken: Formasoft Kaltschaum
- Kopfteil im Neigungswinkel verstellbar

Alle elektrischen Varianten optional mit außenliegendem Akku erhältlich (1 Akku je Variante).			
Akku mit Ladestation	Silber	Modell 0920	90 XXX
	Anthrazit		90 ZXX
Ersatz-Akku (ohne Ladestation)	Silber	Modell 0920	91 XXX
	Anthrazit		91 ZXX
passender Überzug für Akku	Stoff	Modell 0920	93 X11
	Leder		93 X41



Farb- und Modellabweichungen bzw. die Korrektur von irrtümlichen Angaben behalten wir uns vor.

	Abschlussrecamiere breit	Abschlussrecamiere	Sofa 3-Sitzer	Sofa 2 1/2-Sitzer	Sofa 2-Sitzer	Abschlusselement 2 1/2-Sitzer	Abschlusselement 2 1/2-Sitzer
	<ul style="list-style-type: none"> 1-Sitzer mit Beinauf-lage Kopfteil manuell ausklappbar 	<ul style="list-style-type: none"> 1-Sitzer mit Beinauf-lage Kopfteil manuell ausklappbar Seitenteil verstellbar 	<ul style="list-style-type: none"> Kopfteil manuell ausklappbar in den äußeren Sitzen Seitenteil verstellbar 	<ul style="list-style-type: none"> Kopfteil manuell ausklappbar Seitenteil verstellbar 	<ul style="list-style-type: none"> Kopfteil manuell ausklappbar Seitenteil verstellbar 	<ul style="list-style-type: none"> Cumurexfunktion manuell im äußeren Sitz Kopfteil manuell ausklappbar im äußeren Sitz Seitenteil verstellbar 	<ul style="list-style-type: none"> Cumurexfunktion elektrisch im äußeren Sitz Kopfteil manuell ausklappbar im äußeren Sitz Seitenteil verstellbar
	Anlieferung zerlegt 		Anlieferung zerlegt 	Anlieferung zerlegt 	Anlieferung zerlegt 	Anlieferung zerlegt 	Anlieferung zerlegt 
Sitzhöhe 45cm Sitzhöhe 47cm	43/44 H SL/SR 43/44 N SL/SR	41/42 H SL/SR 41/42 N SL/SR	32 H 32 N	31 H 31 N	30 H 30 N	19/20 H SL/SR 19/20 N SL/SR	19/20 Q SL/SR 19/20 R SL/SR
B/T/H ca. Sitzh/Sitzt ca. Sitzbreite ca. Gesamth./-t.ca. Ges.breite ca. Stoffverbrauch	108/171/86 45/132	92/159/86 45/120	210/93/86 45/54	184/93/86 45/54	151/93/86 45/54	168/93/86 45/54	168/93/86 45/54
	108/ 113	108/- 97	108/ 220	108/ 194	108/ 161	108/157 173	108/157 173
		4,50 (4,25)	7,60 (6,90)	6,95 (6,40)	6,10	6,50	6,60
STOFF	Fremdstoff						
	08						
	09						
	10						
	11						
	12						
	13						
	14						
	15						
	16						
18							
20							
24							
30							
33							
LEDER	18						
	22						
	24						
	27						
	31						
	33						
	35						
	45						

Bitte folgende Punkte auf Ihrem Auftrag angeben:

- Sitz:** Superlastic soft, med oder plus (Federkern)
- Rückenspannteil:** echt oder Vlies
- Untergestell:** Metallfuß
62 Edelstahloptik gebürstet
63 Anthrazit (pulverbeschichtet)
- Sitzhöhe:** **45cm** - Maße siehe oben
47cm - Höhe, Gesamthöhe, -tiefe + 2cm

- passender Sessel siehe **Modell 7076**
- benötigter Wandabstand für Cumurex-Funktion: 47cm
- alle elektr. Var. mit Seitenteiltasche für Handschalter
- Bei Varianten mit Aufstehhilfe, ist der Sitz mit Cumurexfunktion immer elektrisch
- Die Varianten 51-66 und 30-32 werden mit demontierten Seitenteil angeliefert (eine Aufbauanleitung liegt bei).
- Varianten mit entsprechendem Vermerk werden aus Gewichts- und technischen Gründen zerlegt angeliefert (eine Aufbauanleitung liegt bei)
- ACHTUNG!** Veränderung der Gesamttiefe nicht bei Variante 51, 52, 55/56.

Modellinformation:

- Verarbeitung: leger
- für Mohairstoffe nicht geeignet
- Kontrastziernähte möglich (siehe Kollektion)
- Rücken: Formasoft Kaltschaum
- Kopfteil im Neigungswinkel verstellbar

Alle **elektrischen** Varianten optional mit **außenliegendem Akku** erhältlich (1 Akku je Variante).

Akku mit Ladestation	Silber	Modell 0920	90 XXX
	Anthrazit		90 ZXX
Ersatz-Akku (ohne Ladestation)	Silber	Modell 0920	91 XXX
	Anthrazit		91 ZXX
passender Überzug für Akku	Stoff	Modell 0920	93 X11
	Leder		93 X41



Farb- und Modellabweichungen bzw. die Korrektur von irrtümlichen Angaben behalten wir uns vor.

	Abschlusselement 2-Sitzer	Abschlusselement 2-Sitzer	Sofa 3-Sitzer	Sofa 3-Sitzer	Sofa 3-Sitzer	Sofa 3-Sitzer	Sofa 2 1/2-Sitzer
	<ul style="list-style-type: none"> Cumurexfunktion manuell im äußeren Sitz Kopfteil manuell ausklappbar im äußeren Sitz Seitenteil verstellbar 	<ul style="list-style-type: none"> Cumurexfunktion elektrisch im äußeren Sitz Kopfteil manuell ausklappbar im äußeren Sitz Seitenteil verstellbar 	<ul style="list-style-type: none"> Cumurexfunktion manuell im rechten Sitz Kopfteil manuell ausklappbar im rechten Sitz Seitenteil verstellbar 	<ul style="list-style-type: none"> Cumurexfunktion elektrisch im rechten Sitz Kopfteil manuell ausklappbar im rechten Sitz Seitenteil verstellbar 	<ul style="list-style-type: none"> Cumurexfunktion manuell im linken Sitz Kopfteil manuell ausklappbar im linken Sitz Seitenteil verstellbar 	<ul style="list-style-type: none"> Cumurexfunktion elektrisch im linken Sitz Kopfteil manuell ausklappbar im linken Sitz Seitenteil verstellbar 	<ul style="list-style-type: none"> Cumurexfunktion manuell im rechten Sitz Kopfteil manuell ausklappbar im rechten Sitz Seitenteil verstellbar
	Anlieferung zerlegt	Anlieferung zerlegt	Anlieferung zerlegt	Anlieferung zerlegt	Anlieferung zerlegt	Anlieferung zerlegt	Anlieferung zerlegt
Sitzhöhe 45cm Sitzhöhe 47cm	17/18 H SL/SR 17/18 N SL/SR	17/18 Q SL/SR 17/18 R SL/SR	16 H 16 N	16 Q 16 R	15 H 15 N	15 Q 15 R	14 H 14 N
B/T/H ca. Sitzh/Sitzt ca. Sitzbreite ca. Gesamth./-t.ca. Ges.breite ca. Stoffverbrauch	135/93/86 45/54	135/93/86 45/54	210/93/86 45/54	210/93/86 45/54	210/93/86 45/54	210/93/86 45/54	184/93/86 45/54
	108/157 140	108/157 140	108/157 220	108/157 220	108/157 220	108/157 220	108/157 194
	5,60	5,75	8,50	8,60	8,50	8,60	7,55
STOFF	08						
	09						
	10						
	11						
	12						
	13						
	14						
	15						
	16						
	18						
	20						
24							
30							
33							
LEDER	18						
	22						
	24						
	27						
	31						
	33						
	35						
	45						

Bitte folgende Punkte auf Ihrem Auftrag angeben:

- Sitz:** Superlastic soft, med oder plus (Federkern)
- Rückenspannteil:** echt oder Vlies
- Untergestell:** Metallfuß
62 Edelstahloptik gebürstet
63 Anthrazit (pulverbeschichtet)
- Sitzhöhe:** **45cm** - Maße siehe oben
47cm - Höhe, Gesamthöhe, -tiefe + 2cm

- passender Sessel siehe **Modell 7076**
- benötigter Wandabstand für Cumurex-Funktion: 47cm
- alle elektr. Var. mit Seitenteiltasche für Handschalter
- Bei Varianten mit Aufstehhilfe, ist der Sitz mit Cumurexfunktion immer elektrisch
- Die Varianten 51-66 und 30-32 werden mit demontierten Seitenteil angeliefert (eine Aufbauanleitung liegt bei).
- Varianten mit entsprechendem Vermerk werden aus Gewichts- und technischen Gründen zerlegt angeliefert (eine Aufbauanleitung liegt bei)
- ACHTUNG!** Veränderung der Gesamttiefe nicht bei Variante 51, 52, 55/56.





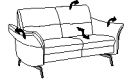

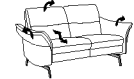
Modellinformation:

- Verarbeitung: leger
- für Mohairstoffe nicht geeignet
- Kontrastziernähte möglich (siehe Kollektion)
- Rücken: Formasoft Kaltschaum
- Kopfteil im Neigungswinkel verstellbar

Alle elektrischen Varianten optional mit außenliegendem Akku erhältlich (1 Akku je Variante).			
Akku mit Ladestation	Silber	Modell 0920	90 XXX
	Anthrazit		90 ZXX
Ersatz-Akku (ohne Ladestation)	Silber	Modell 0920	91 XXX
	Anthrazit		91 ZXX
passender Überzug für Akku	Stoff	Modell 0920	93 X11
	Leder		93 X41



Farb- und Modellabweichungen bzw. die Korrektur von irrtümlichen Angaben behalten wir uns vor.

	Sofa 2 1/2-Sitzer	Sofa 2 1/2-Sitzer	Sofa 2 1/2-Sitzer	Sofa 2-Sitzer	Sofa 2-Sitzer	Sofa 2-Sitzer	Sofa 2-Sitzer
	<ul style="list-style-type: none"> Cumurexfunktion elektrisch im rechten Sitz Kopfteil manuell ausklappbar im rechten Sitz Seitenteil verstellbar 	<ul style="list-style-type: none"> Cumurexfunktion manuell im linken Sitz Kopfteil manuell ausklappbar im linken Sitz Seitenteil verstellbar 	<ul style="list-style-type: none"> Cumurexfunktion elektrisch im linken Sitz Kopfteil manuell ausklappbar im linken Sitz Seitenteil verstellbar 	<ul style="list-style-type: none"> Cumurexfunktion manuell im rechten Sitz Kopfteil manuell ausklappbar im rechten Sitz Seitenteil verstellbar 	<ul style="list-style-type: none"> Cumurexfunktion elektrisch im rechten Sitz Kopfteil manuell ausklappbar im rechten Sitz Seitenteil verstellbar 	<ul style="list-style-type: none"> Cumurexfunktion manuell im linken Sitz Kopfteil manuell ausklappbar im linken Sitz Seitenteil verstellbar 	<ul style="list-style-type: none"> Cumurexfunktion elektrisch im linken Sitz Kopfteil manuell ausklappbar im linken Sitz Seitenteil verstellbar
	Anlieferung zerlegt 	Anlieferung zerlegt 	Anlieferung zerlegt 	Anlieferung zerlegt 	Anlieferung zerlegt 	Anlieferung zerlegt 	Anlieferung zerlegt 
Sitzhöhe 45cm Sitzhöhe 47cm	14 Q 14 R	13 H 13 N	13 Q 13 R	12 H 12 N	12 Q 12 R	11 H 11 N	11 Q 11 R
B/T/H ca. Sitzh/Sitzt ca. Sitzbreite ca. Gesamth./-t.ca. Ges.breite ca. Stoffverbrauch	184/93/86 45/54 108/157 194 7,65	184/93/86 45/54 108/157 194 7,55	184/93/86 45/54 108/157 194 7,65	151/93/86 45/54 108/157 161 6,65	151/93/86 45/54 108/157 161 6,75	151/93/86 45/54 108/157 161 6,65	151/93/86 45/54 108/157 161 6,75
STOFF	Fremdstoff						
	08						
	09						
	10						
	11						
	12						
	13						
	14						
	15						
	16						
	18						
20							
24							
30							
33							
LEDER	18						
	22						
	24						
	27						
	31						
	33						
	35						
	45						

Bitte folgende Punkte auf Ihrem Auftrag angeben:

- Sitz:** Superlastic soft, med oder plus (Federkern)
- Rückenspannteil:** echt oder Vlies
- Untergestell:** Metallfuß
62 Edelstahloptik gebürstet
63 Anthrazit (pulverbeschichtet)
- Sitzhöhe:** **45cm** - Maße siehe oben
47cm - Höhe, Gesamthöhe, -tiefe + 2cm

- passender Sessel siehe **Modell 7076**
- benötigter Wandabstand für Cumurex-Funktion: 47cm
- alle elektr. Var. mit Seitenteiltasche für Handschalter
- Bei Varianten mit Aufstehhilfe, ist der Sitz mit Cumurexfunktion immer elektrisch
- Die Varianten 51-66 und 30-32 werden mit demontierten Seitenteil angeliefert (eine Aufbauanleitung liegt bei).
- Varianten mit entsprechendem Vermerk werden aus Gewichts- und technischen Gründen zerlegt angeliefert (eine Aufbauanleitung liegt bei)
- **ACHTUNG!** Veränderung der Gesamttiefe nicht bei Variante 51, 52, 55/56.






Modellinformation:

- Verarbeitung: leger
- für Mohairstoffe nicht geeignet
- Kontrastziernähte möglich (siehe Kollektion)
- Rücken: Formasoft Kaltschaum
- Kopfteil im Neigungswinkel verstellbar

Alle elektrischen Varianten optional mit außenliegendem Akku erhältlich (1 Akku je Variante).			
Akku mit Ladestation	Silber	Modell 0920	90 XXX
	Anthrazit		90 ZXX
Ersatz-Akku (ohne Ladestation)	Silber	Modell 0920	91 XXX
	Anthrazit		91 ZXX
passender Überzug für Akku	Stoff	Modell 0920	93 X11
	Leder		93 X41



Farb- und Modellabweichungen bzw. die Korrektur von irrtümlichen Angaben behalten wir uns vor.

	Sofa 2 1/2-Sitzer	Sofa 2 1/2-Sitzer	Sofa 2-Sitzer	Sofa 2-Sitzer	Hocker		
	<ul style="list-style-type: none"> • Aufstehhilfe und Cumurexfunktion elektrisch im rechten Sitz • Kopfteil manuell ausklappbar im rechten Sitz 	<ul style="list-style-type: none"> • Aufstehhilfe und Cumurexfunktion elektrisch im linken Sitz • Kopfteil manuell ausklappbar im linken Sitz 	<ul style="list-style-type: none"> • Aufstehhilfe und Cumurexfunktion elektrisch im rechten Sitz • Kopfteil manuell ausklappbar im rechten Sitz 	<ul style="list-style-type: none"> • Aufstehhilfe und Cumurexfunktion elektrisch im linken Sitz • Kopfteil manuell ausklappbar im linken Sitz 	<ul style="list-style-type: none"> • (nur möglich in Formasoft Polyschaum) 		
	Anlieferung zerlegt 	Anlieferung zerlegt 	Anlieferung zerlegt 	Anlieferung zerlegt 			
Sitzhöhe 45cm Sitzhöhe 47cm	10 Q 10 R	09 Q 09 R	08 Q 08 R	07 Q 07 R	01 H 01 N		
B/T/H ca. Sitzh/Sitzt ca. Sitzbreite ca. Gesamth./-t.ca. Ges.breite ca. Stoffverbrauch	184/93/86 45/54 108/157 194	184/93/86 45/54 108/157 194	151/93/86 45/54 108/157 161	151/93/86 45/54 108/157 161	73/58/45 45/- 1,35		
STOFF	Fremdstoff						
	08						
	09						
	10						
	11						
	12						
	13						
	14						
	15						
	16						
LEDER	18						
	22						
	24						
	27						
	31						
	33						
	35						
	45						

Bitte folgende Punkte auf Ihrem Auftrag angeben:

- **Sitz:** Superlastic soft, med oder plus (Federkern)
- **Rückenspannteil:** echt oder Vlies
- **Untergestell:** Metallfuß
62 Edelstahloptik gebürstet
63 Anthrazit (pulverbeschichtet)
- **Sitzhöhe:** **45cm** - Maße siehe oben
47cm - Höhe, Gesamthöhe, -tiefe + 2cm

- passender Sessel siehe **Modell 7076**
- benötigter Wandabstand für Cumurex-Funktion: 47cm
- alle elektr. Var. mit Seitenteiltasche für Handschalter
- Bei Varianten mit Aufstehhilfe, ist der Sitz mit Cumurexfunktion immer elektrisch
- Die Varianten 51-66 und 30-32 werden mit demontierten Seitenteil angeliefert (eine Aufbauanleitung liegt bei).
- Varianten mit entsprechendem Vermerk werden aus Gewichts- und technischen Gründen zerlegt angeliefert (eine Aufbauanleitung liegt bei)
- **ACHTUNG!** Veränderung der Gesamttiefe nicht bei Variante 51, 52, 55/56.

Modellinformation:

- Verarbeitung: leger
- für Mohairstoffe nicht geeignet
- Kontrastziernähte möglich (siehe Kollektion)
- Rücken: Formasoft Kaltschaum
- Kopfteil im Neigungswinkel verstellbar

Alle **elektrischen** Varianten optional mit **außenliegendem Akku** erhältlich (1 Akku je Variante).

Akku mit Ladestation	Silber	Modell 0920	90 XXX
	Anthrazit		90 ZXX
Ersatz-Akku (ohne Ladestation)	Silber	Modell 0920	91 XXX
	Anthrazit		91 ZXX
passender Überzug für Akku	Stoff	Modell 0920	93 X11
	Leder		93 X41



MONDO®

Design

Jedes MONDO Design ist exklusiv und wird von renommierten Designern und Kreativen mit viel Gefühl für die Marke entwickelt. Schließlich geht es am Ende um die Frage, wer bei Dir einziehen darf.

Wir legen besonderen Wert darauf, dass Deine Möbel perfekt zu Dir passen und Dein Zuhause zu einem Teil von Dir machen. Neben höchster Qualität und perfekter Funktionalität achten wir deshalb besonders auf planbare Individualität und emotionale Wärme in unseren Designs.

MONDO ist exklusiv in ausgewählten führenden Einrichtungshäusern in Deiner Nähe erhältlich.

Hinter den exklusiven Designs von MONDO stecken viele kreative Köpfe:



Kurt Beier



K. W. Göcke



Ute Bröker

Qualität

Der Name MONDO steht für zuverlässige Qualität, die Dir lange erhalten bleibt. Wir legen größten Wert auf Hochwertigkeit in Material, Verarbeitung, Funktion und Design. Jedes Möbelstück wird sorgfältig kontrolliert, um sicherzustellen, dass es all unsere strengen Richtlinien erfüllt. Wir sind sogar so überzeugt, dass wir Dir auf jedes Stück fünf Jahre Garantie bieten.



Abonniert unseren Newsletter für Trends, Aktionen & Inspirationen.

www.mondo-moebel.de/newsletter

MONDO®

TEOMA



QUALITÄT IM DETAIL

- Das handwerkliche Know-How der Mitarbeiter und modernste Fertigungstechniken und –maschinen gewährleisten den hohen Qualitätsstandard des Produkts.
- Die umweltschonende Fertigung und ein verantwortungsbewusster Umgang mit der Ressource Natur sind tragende Säulen in der Fertigung.
- Auswahl aus ca. 600 Stoffen und ca. 200 Ledern in unterschiedlichen Farben und Qualitäten
- 5 Jahre Garantie auf viele Stoffe und Leder, Schaum und nicht bewegliche, tragende Teile
- 3 Sitzhärten zum gleichen Preis
- Die Cumurexfunktion mit ausklappbarem Fußteil, Verstellung der Rückenlehne und ausklappbarer Kopfstütze bietet optimalen Liegekomfort
- Kopfsütze im Neigungswinkel verstellbar
- Die Sessel können mit einemaußenliegendem Akku in den Farben silber und anthrazit geliefert werden



Qualität

Hochwertige Materialien, sorgfältige Verarbeitung und intelligente Funktionen garantieren dauerhaften Komfort. Innovative Techniken, zeitgemäßes Design und funktionelle Detaillösungen belegen den hohen Anspruch von MONDO.

www.mondo-moebel.de



	Relax-Sessel Basic	Relax-Sessel Elektro	Relax-Sessel Basic	Relax-Sessel Elektro	Relax-Sessel Basic	Relax-Sessel Elektro
	<ul style="list-style-type: none"> • Fußteil man. verstellbar • Rücken man. • Kopfteil man. • Seitenteil verstellbar 	<ul style="list-style-type: none"> • Fußteil elektr. verstellbar • Rücken elektr. • Kopfteil man. • Seitenteil verstellbar 	<ul style="list-style-type: none"> • Fußteil man. verstellbar • Rücken man. • Kopfteil man. • Seitenteil verstellbar 	<ul style="list-style-type: none"> • Fußteil elektr. verstellbar • Rücken elektr. • Kopfteil man. • Seitenteil verstellbar 	<ul style="list-style-type: none"> • Fußteil man. verstellbar • Rücken man. • Kopfteil man. • Seitenteil verstellbar 	<ul style="list-style-type: none"> • Fußteil elektr. verstellbar • Rücken elektr. • Kopfteil man. • Seitenteil verstellbar
	23 L	23 E	24 L	24 E	25 L	25 E
B/T/H ca.	83/93/86	83/93/86	83/93/88	83/93/88	83/93/90	83/93/90
Sitz/Sitzt ca.	45/54	45/54	47/54	47/54	49/54	49/54
Sitzbreite ca.	48	48	48	48	48	48
Gesamth./-t.ca.	108/155	108/155	110/157	110/157	112/159	112/159
Ges.breite ca.	93	93	93	93	93	93
Stoffverbrauch	4,50	4,60	4,55	4,65	4,55	4,65
Fremdstoff	886	1062	886	1062	886	1062
08						
09						
10						
11						
12						
13						
14						
15						
16						
18						
20						
24						
30						
33						
18						
22						
24						
27						
31						
33						
35						
45						

Bitte folgende Punkte auf Ihrem Auftrag angeben:

- **Sitz:** Superlastic soft, med oder plus (Federkern)
- **Rückenspannteil:** echt
- **Untergestell:** **Sternfuß**
62 Edelstahloptik gebürstet
63 Anthrazit (pulverbeschichtet)

- passender Sessel zu **Modell 6076**
- alle elektrischen Var. mit Seitenteiltasche für Handschalter (v. vorne ges. links)

Modellinformation:

- Verarbeitung: leger
- für Mohairstoffe nicht geeignet
- Kontrastziernähte möglich (siehe Kollektion)
- Rücken: Formasoft Kaltschaum
- ausklappbares Kopfteil
- Kopfteil im Neigungswinkel verstellbar

Alle elektrischen Varianten optional mit außenliegendem Akku erhältlich (1 Akku je Variante).			
Akku mit Ladestation	Silber	Modell 0920	90 XXX
	Anthrazit		90 ZXX
Ersatz-Akku (ohne Ladestation)	Silber	Modell 0920	91 XXX
	Anthrazit		91 ZXX
passender Überzug für Akku	Stoff	Modell 0920	93 X11
	Leder		93 X41



MONDO®

Design

Jedes MONDO Design ist exklusiv und wird von renommierten Designern und Kreativen mit viel Gefühl für die Marke entwickelt. Schließlich geht es am Ende um die Frage, wer bei Dir einziehen darf.

Wir legen besonderen Wert darauf, dass Deine Möbel perfekt zu Dir passen und Dein Zuhause zu einem Teil von Dir machen. Neben höchster Qualität und perfekter Funktionalität achten wir deshalb besonders auf planbare Individualität und emotionale Wärme in unseren Designs.

MONDO ist exklusiv in ausgewählten führenden Einrichtungshäusern in Deiner Nähe erhältlich.

Hinter den exklusiven Designs von MONDO stecken viele kreative Köpfe:



Kurt Beier



K. W. Göcke



Ute Bröker

Qualität

Der Name MONDO steht für zuverlässige Qualität, die Dir lange erhalten bleibt. Wir legen größten Wert auf Hochwertigkeit in Material, Verarbeitung, Funktion und Design. Jedes Möbelstück wird sorgfältig kontrolliert, um sicherzustellen, dass es all unsere strengen Richtlinien erfüllt. Wir sind sogar so überzeugt, dass wir Dir auf jedes Stück fünf Jahre Garantie bieten.



Abonniert unseren Newsletter für Trends, Aktionen & Inspirationen.

www.mondo-moebel.de/newsletter