

Möbel LETZ

Finden und Wohlfühlen



Typenplan

Lantana 1056 von vito - Wohnwand VLA14W03 Balkeneiche/ Eiche bianco

Wichtiger Hinweis für Sie

Etwaige Hinweise des Herstellers in dieser Produktinformation, die sich auf die Gewährleistung beziehen, haben für Sie keinerlei Bindungswirkung und können von Ihnen ignoriert werden. Ihre gesetzlichen Gewährleistungsrechte als Verbraucher uns gegenüber, als Ihrem Verkäufer, werden dadurch in keiner Weise berührt oder eingeschränkt. Sie können sich wegen aller Mängel jederzeit an uns wenden. Darüber hinaus gehende Herstellergarantien bleiben natürlich unberührt. Dieser Artikel wird hergestellt von MCA furniture GmbH, Hainbergstraße 16, 32816 Schieder-Schwalenberg, Deutschland, info@mca-furniture.de

Möbel Letz GmbH
Am Gewerbepark 11
06895 Zahna-Elster

Tel.: 035383 - 6018 50

Fax.: 035383 - 6018 17

vito®
Möbel zum Leben



LANTANA

Inhalt

| | |
|---------------------------------------|-----------|
| Bestellbeispiel, Beleuchtungsbeispiel | Seite 3 |
| Vorschlagskombinationen | Seite 4 |
| Einzeltypen, Beleuchtung | Seite 5-7 |
| Programmabbildungen | Seite 8 |
| Qualitätssiegel | Seite 2 |

Produktinformation und Qualitäts-Details

VITO LANTANA ist ein hochwertiges, bis ins Detail durchdachtes Planungsprogramm für Wohn- und Essbereiche. Es besteht durch einen Korpus aus Eiche Bianco furniert und Fronten aus Balkeneiche Bianco massiv, beides mit einer geölten Oberfläche. Die Wertigkeit wird besonders durch die anthrazit farbigen Rückwände sowie den Metallrahmen und die Metallböden hervorgehoben.

Die folgenden Qualitätsmerkmale unterstreichen den hohen Qualitätsstandard des Programms:

Das moderne Kastenmöbelprogramm VITO LANTANA hat Metallgriffe in Iron Black sowie eine Front- & Seitenverglasung aus Parsol grau. Alle Schubkästen und Türen sind gedämpft.

- Front: Balkeneiche Bianco massiv durchgehende Lamelle, Oberfläche geölt
- Korpus: Eiche Bianco furniert, Oberfläche geölt
- Rückwand sichtbar: anthrazit farbig lackiert
- Rückwand hinter Türen & Schubkästen: Eiche Bianco Nachbildung
- Metallrahmen & Metallböden T51 schwarzgrau
- Griffe in Metall Iron Black
- Front- & Seitenverglasung in Parsol grau
- Schubkästen Unterflurführung gedämpft
- Türen gedämpft

Wir garantieren Qualität!



Bestellbeispiel



B/H/T 3290 / 1860 / 460 mm

Vorschlagswand 1

bestehend aus Typen:
1x Stauraumelement T12
1x TV-Element T30
1x Wandboard T51

Beleuchtung: (optional)
LED 1: 1x 5er Set LED Unterbau Spot für T12
LED 2: 1x 3er Set LED Bandbeleuchtung 30 cm für T51
1x Funkfernbed. Set mit Memory-/ Dimmfunktion

Beleuchtungsbeispiel











Beleuchtungsbeispiel: Vorschlagswand 1





Zu den angegebenen Beleuchtungen ist optional
noch ein Funkfernbedienungs-Set mit Memory-/
Dimmfunktion erhältlich








Vorschlagskombinationen

| Bezeichnung | | Best-Nr. |
|---|--|--|
|  <p>Vorschlagswand I</p> <p>bestehend aus: 1x Stauraumelement T12 1x TV-Element T30 1x Wandboard T51</p> <p>Beleuchtung: (optional) 1x 5er Set LED Unterbau Spot für T12 1x 3er Set LED Bandbeleuchtung 30 cm für T51 1x Memory Funkfernbedienung Set</p> <p>B/H/T 3290 / 1860 / 460 mm</p> | | <p>VLA14W01</p> <p>optional 005025ZB 035030ZB 005091ZB</p> |
|  <p>Vorschlagswand II</p> <p>bestehend aus: 1x Vitrine T10 1x TV-Element T30 1x Wandboard T50</p> <p>Beleuchtung: (optional) 1x 4er Set LED Unterbau Spot für T10 & T50 1x Memory Funkfernbedienung Set</p> <p>B/H/T 2840 / 1860 / 460 mm</p> | | <p>VLA14W02</p> <p>optional 05024ZB 005091ZB</p> |
|  <p>Vorschlagswand III</p> <p>bestehend aus: 1x Highboard T21 1x TV-Element T30 1x Wandboard T50</p> <p>Beleuchtung: (optional) 1x 5er Set LED Unterbau Spot für T21 & T50 1x Memory Funkfernbedienung Set</p> <p>B/H/T 3290 / 1860 / 460 mm</p> | | <p>VLA14W03</p> <p>optional 005025ZB 005091ZB</p> |
| | | |

| Einzeltypen | | | |
|--|--|---|--|
| | Bezeichnung | Best-Nr. | |
|  <p>B/H/T 1850 / 920 / 460 mm</p> | <p>Sideboard bestehend aus: 2 Türen, 2 Schubkästen, 3 Fächer</p> <p>Beleuchtung: (optional) 1x 3er Set LED Unterbau Spot 1x Memory Funkfernbedienung Set</p> | <p>VLA14T01</p> <p>optional 05023ZB 005091ZB</p> | |
|  <p>B/H/T 1400 / 1360 / 380 mm</p> | <p>Highboard bestehend aus: 3 Türen, 1 Schubkasten, 1 Fach</p> <p>Beleuchtung: (optional) 1x 2er Set LED Unterbau Spot 1x Memory Funkfernbedienung Set</p> | <p>VLA14T05</p> <p>optional 05022ZB 005091ZB</p> | |
|  <p>B/H/T 500 / 1860 / 380 mm</p> | <p>Stauraumelement bestehend aus: 1 Tür mit Glas</p> <p>Beleuchtung: (optional) 1x 1er Set LED Unterbau Spot 1x Memory Funkfernbedienung Set</p> | <p>VLA14T10</p> <p>optional 05021ZB 005091ZB</p> | |
|  <p>B/H/T 950 / 1860 / 380 mm</p> | <p>Stauraumelement bestehend aus: 1 Tür mit Glas, 2 Schubkästen, 4 Fächer</p> <p>Beleuchtung: (optional) 1x 5er Set LED Unterbau Spot 1x Memory Funkfernbedienung Set</p> | <p>VLA14T12</p> <p>optional 005025ZB 005091ZB</p> | |
|  <p>B/H/T 950 / 1360 / 380 mm</p> | <p>Highboard bestehend aus: 2 Türen, 1 Schubkasten, 1 Fach</p> <p>Beleuchtung: (optional) 1x 2er Set LED Unterbau Spot 1x Memory Funkfernbedienung Set</p> | <p>VLA14T21</p> <p>optional 05022ZB 005091ZB</p> | |
|  <p>B/H/T 2050 / 690 / 460 mm</p> | <p>TV-Element bestehend aus: 2 Schubkästen, 2 Fächer Fernsehergröße bis 80 Zoll</p> | <p>VLA14T30</p> | |

| Einzeltypen | | | |
|---|--|--|--|
| | Bezeichnung | Best-Nr. | |
|  <p>B/H/T 400 / 1010 / 300 mm</p> | <p>Wandboard bestehend aus: 1 Paneel, 3 Böden</p> <p>Beleuchtung: (optional) 1x 3er Set LED Unterbau Spot</p> | <p>VLA14T50</p> <p>optional 05023ZB</p> | |
|  <p>B/H/T 450 / 1010 / 240 mm</p> | <p>Wandboard bestehend aus: 1 Paneel, 3 Böden</p> <p>Beleuchtung: (optional) 1x 3er Set LED Bandbeleuchtung 30 cm</p> | <p>VLA14T51</p> <p>optional 035030ZB</p> | |
|  <p>B/H/T 1800(2300) / 770 / 1000 mm</p> | <p>Esstisch Bodenplatte Metallfarbig schwarzgrau lackiert ausziehbar mit Synchronauszug 1 innenliegende Einlegeplatte à 50 cm</p> | <p>VLA14T60</p> | |
|  <p>B/H/T 1150 / 450 / 650 mm</p> | <p>Couchtisch bestehend aus: 4 Fächer</p> | <p>VLA14T65</p> | |
| | | | |

| Beleuchtung | | |
|---|--|-----------------|
| | Bezeichnung | Best-Nr. |
|  | 1-er Set LED Flat Power Spot inklusive Trafo und Zuleitung | 05021ZB |
|  | 2-er Set LED Flat Power Spot inklusive Trafo und Zuleitung | 05022ZB |
|  | 3-er Set LED Flat Power Spot inklusive Trafo und Zuleitung | 05023ZB |
|  | 4-er Set LED Flat Power Spot inklusive Trafo und Zuleitung | 05024ZB |
|  | 5-er Set LED Flat Power Spot inklusive Trafo und Zuleitung | 005025ZB |
|  | 3-er Set LED Bandbeleuchtung 30 cm inklusive Trafo und Zuleitung | 035030ZB |
|  | Funkfernbedienung Set mit Memory-/ Dimmfunktion komplettes Anschluss-Set | 005091ZB |
| | | |

Programmabbildungen



Bitte geben Sie bei jeder Bestellung die exakte Farbkombination aus Korpus- und Frontfarbe an!

Rückwand

Einrichten mit Zufriedenheitsgarantie!

VITO LANTANA hat sichtbare Rückwände anthrazitfarbig lackiert, die das Wohnmöbelprogramm, in Verbindung mit dem Metallrahmen in schwarzgrau, excellent in Szene setzen. Dies wird besonders durch die optional erhältliche LED Unterbau Spot Beleuchtung betont.



Griffe

Formschöne Griffe aus Metall Iron Black



Metallböden

Einen besonders schönen optischen Effekt erzielen die Metallböden in schwarzgrau.



Tischauszug

Tischauszug mit Synchronauszug.

Einfaches Handling des Tischauszuges ermöglicht viel Platz für Freunde & Familie

Mit wenigen Handgriffen wird der Esstisch von 180 cm auf 230 cm durch die 1 innenliegende Einlegeplatte erweitert.



vito®
Möbel zum Leben

LANTANA

Das Programm vito LANTANA schafft durch seinen modernen Metallrahmen in schwarzgrau und die Rückwänden in anthrazit farbig lackiert nahezu überall ein besonderes Ambiente.

Die Wertigkeit wird durch Metallböden in Anthrazit lackiert sowie durch Griffe in Metall Iron Black hervorgehoben. Die optionale Beleuchtung setzt zusätzliche Akzente.

