

Möbel LETZ

Finden und Wohlfühlen



Typenplan

Pianto Dining von MONDO - Stuhl in Cognac/ Schwarz

Wichtiger Hinweis für Sie

Etwaige Hinweise des Herstellers in dieser Produktinformation, die sich auf die Gewährleistung beziehen, haben für Sie keinerlei Bindungswirkung und können von Ihnen ignoriert werden. Ihre gesetzlichen Gewährleistungsrechte als Verbraucher uns gegenüber, als Ihrem Verkäufer, werden dadurch in keiner Weise berührt oder eingeschränkt. Sie können sich wegen aller Mängel jederzeit an uns wenden. Darüber hinaus gehende Herstellergarantien bleiben natürlich unberührt. Dieser Artikel wird hergestellt von Ponsel, Trübenbacherstr. 12, 96279 Weidhausen, Deutschland, info@ponsel.de

Möbel Letz GmbH
Am Gewerbepark 11
06895 Zahna-Elster

Tel.: 035383 - 6018 50

Fax.: 035383 - 6018 17

MONDO®

SCHÖNE MÖBEL. SCHÖNER LEBEN.

 **MADE IN
GERMANY**



PIANTO DINING

QUALITÄT IM DETAIL

- Kombinierfähiges Elementprogramm
- Legerer Polsterkomfort
- Rücken im Originalbezug
- Vielfältige Stoff- und Lederauswahl
- Tragende Gestellteile aus Massivholz für beste Stabilität
- Federkomfort durch dauerelastische Stahlwellenfedern (Nosagfedern)
- Umfangreiche Elementauswahl



MADE IN GERMANY SINCE 1927



QUALITÄT

Hochwertige Materialien, sorgfältige Verarbeitung und intelligente Funktionen garantieren Ihnen dauerhaften Komfort. Innovative Techniken, zeitgemäßes Design und funktionelle Detaillösungen belegen den hohen Anspruch von MONDO.

WWW.MONDO-MOEBEL.DE

MODELLBESCHREIBUNG

MONDO PIATTO DINING ist ein Speisezimmermöbel mit erstklassiger Sitzqualität. Sitzen wie im Polstermöbel ist bei diesem Speiseprogramm das Credo. Ein geschwungener Rücken schmiegt sich überragend dem Körper an. Die elegante Armlehne, optional klappbar, ist filigran gearbeitet inklusiver einer detailverliebten Biese, die den besonderen Akzent für dieses Modell setzt. Egal ob als Dining-Bank mit oder ohne Armlehne bzw. optisch ansprechende Verlängerung an den Dining-Bankenden, stylische Hockerbank oder als gemütliche Eckbanklösung, die MONDO PIATTO DINING ist eine komfortable sowie individuelle Esszimmerlösung. Das perfekte Match zu den Dining-Bänken sind die passenden Dining-Sessel abgestimmt zur Produktserie.

Die ideale Ergänzung hierzu ist die Polstergarnitur: MONDO PIATTO bzw. MONDO PIATTO CHILL.

ERGONOMIE


- Sitzhöhen je nach Fußhöhe

Höhe: 92 cm

Tiefe: 72 cm

Sitzhöhe: 52 cm

Sitztiefe: 50 cm



1. Wellenfedern

2. Vliesabdeckung

3. Bonnellfederkern 8 cm

4. Qualitäts-PU-Schaum hochelastisch

5. Qualitäts-PU-Schaum hochelastisch

FUNKTIONEN

- Seitenteil(e)



Pro ST +12 cm

Optional gegen Mehrpreis: Seitenteil(e) links, rechts oder beide =
APST08 links / APST09 rechts / APST89 beide

- Seitenteil(e) kurz



Pro ST +12 cm; in der Tiefe 7 cm kürzer

Optional gegen Mehrpreis: Seitenteil kurz links, rechts oder beide =
APSTK08 links / APSTK09 rechts / APSTK89 beide

- Seitenteil(e) klappbar



Optional gegen Mehrpreis: Seitenteil(e) links, rechts oder beide (pro ST +12cm) - nicht bei Kurz-Seitenteil =
AP08 links / AP09 rechts / AP89 beide

- Sitzbankverlängerung



Pro Sitzbankverlängerung + 9 cm

Optional gegen Mehrpreis: Sitzbankverlängerung links, rechts oder beide =
APBA08 links / APBA09 rechts / APBA89 beide

FUNKTIONEN

- Ledergriff



Optional gegen Mehrpreis: Ledergriff braun oder schwarz für Typ -10 / -11


- Drehschemel



Optional gegen Mehrpreis: Drehschemel schwarz Struktur oder Eiche geölt bzw. bianco für Typ -10 / -11

GESTELLKONSTRUKTION

1. Wellenfedern
2. Vliesabdeckung
3. Bonnellfederkern 8cm
4. Qualitäts-PU-Schaum hochelastisch
5. Qualitäts-PU-Schaum hochelastisch



BEZÜGE

- Stoffe, Stoffarten
- Leder, Lederqualitäten
- Rückenspannteil Echtbezug

FÜSSE

Holz (Eiche), Stahl

Farbton der Füße wählbar nach unserer Holzmusterkollektion.

Weitere Angaben zu Fußausführungen



Standard-Fuß F900
Schwarz Struktur



Alternativ-Fuß F506
Schwarz Struktur



Alternativ-Kufe
Schwarz Struktur



Drehschemel
Schwarz matt
für Typ -10/-11

Lieferbare Fußhöhen: 280mm = SH ca. 52cm
300mm = SH ca. 54cm



Alternativ-Fuß F900
Eiche



Drehschemel
Eiche
für Typ -10/-11

Der Fuß und der Drehschemel sind nur Eiche geölt bzw. Eiche bianco möglich!

BESONDERHEITEN

- UNI - Modell!!! Streifen- und sonst. Rapportstoffe sind nur gegen Mehrpreis in Höhe von 15% möglich!

Die Seitenteile und die Sitzbankverlängerungen werden immer im Sofabezug gefertigt.

Sollte ein abweichender Sonderzuschnitt gewünscht werden, ist dies generell möglich, erfordert jedoch einen Mehrpreis in Höhe von 15%. Wählen Sie zwei Stoffe aus unterschiedlichen Preisgruppen, gilt für die Preisfindung die höhere Stoffgruppe! Bitte die gewünschte Zweifarbigkeit genau angeben.

- Lose Kissen sind nicht im Preis enthalten und müssen separat bestellt werden.

- Optionale Funktion gegen Mehrpreis:

1. APST08/09/89 = Aufpreis pro Seitenteil links, rechts oder beide (pro ST + 12cm)

2. APSTK08/09/89 = Aufpreis Seitenteil kurz links, rechts oder beide (pro ST +12cm); in der Tiefe 7cm kürzer

3. AP08/09/89 = Seitenteil klappbar links, rechts oder beide; nur für Seitenteil ST08/ST09/ST89 - nicht möglich bei Kurz-Seitenteil

4. APBA08/09/89 = Sitzbankverlängerung links, rechts oder beide (pro Sitzbankverl. + 9cm)

5. APGRIFFBR = Ledergriff braun für Typ -10/-11

6. APGRIFFSW = Ledergriff schwarz für Typ -10/-11

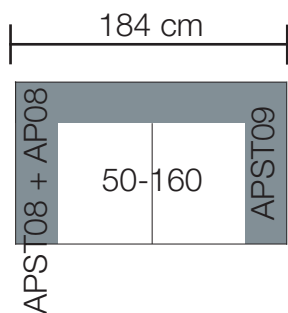
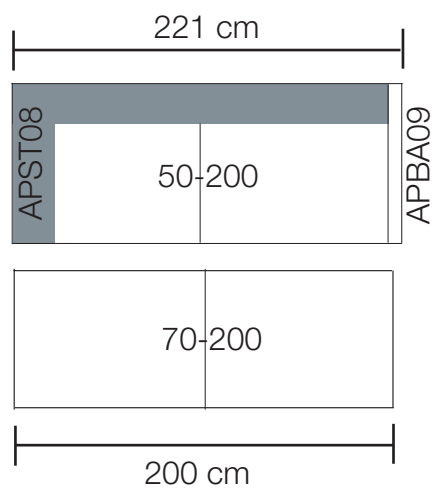
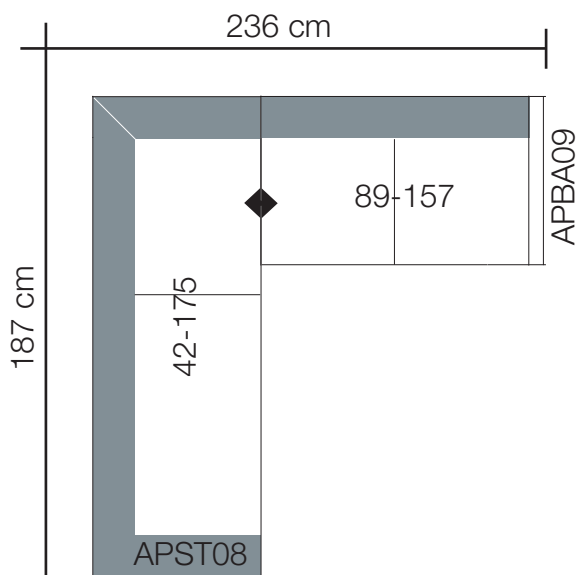
7. AP60DK = Aufpreis Drehschemel schwarz Struktur für Typ -10/-11

8. AP60DKEI = Aufpreis Drehschemel Eiche geölt bzw. bianco für Typ -10/-11

- Bitte beachten Sie, dass bei LEDER Teilungsnähte notwendig sind.

- Rücken „echt“ ist immer standard.

KOMBINATIONENBEISPIELE



MONDO PIANTO DINING

Farb- und Modellabweichungen bzw. die Korrektur von irrtümlichen Angaben behalten wir uns vor.



KOMBINATIONSBEISPIELE

Es handelt sich hier um Kombinations-Beispiele aus einer Vielzahl an Zusammenstellungs-Möglichkeiten.



Modell MONDO PIANTO DINING Diningbank L (Typ -50-180), Dining-sessel (Typ -10), Dining-Element ohne Seitenteil (Typ -11) + L-Hockerbank (Typ -70-180)



Modell MONDO PIANTO DINING L-Anbausofa links (Typ -88-177), M-Eckelement Anbau links (Typ -41-175), Dining-sessel (Typ -10) + Dining-Elemente ohne Seitenteil (Typ -11)

TYPENÜBERSICHT

Diningbänke



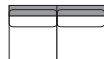
50-140
Diningbank S
ohne ST,
140/72/92

Optional gegen
Mehrpreis:
APST08/09/89
APSTK08/09/89
AP08/09/89
APBA08/09/89



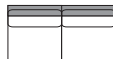
50-160
Diningbank M
ohne ST,
160/72/92

Optional gegen
Mehrpreis:
APST08/09/89
APSTK08/09/89
AP08/09/89
APBA08/09/89



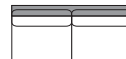
50-180
Diningbank L
ohne ST,
180/72/92

Optional gegen
Mehrpreis:
APST08/09/89
APSTK08/09/89
AP08/09/89
APBA08/09/89



50-200
Diningbank XL
ohne ST,
200/72/92

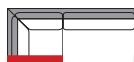
Optional gegen
Mehrpreis:
APST08/09/89
APSTK08/09/89
AP08/09/89
APBA08/09/89



50-220
Diningbank XXL
ohne ST,
220/72/92

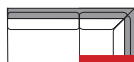
Optional gegen
Mehrpreis:
APST08/09/89
APSTK08/09/89
AP08/09/89
APBA08/09/89

Eckelemente



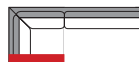
41-155
S-Eckelement
Anbau links
155/70/92

Optional gegen
Mehrpreis:
APST09
APSTK09
AP09
APBA09



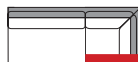
42-155
S-Eckelement
Anbau rechts
155/70/92

Optional gegen
Mehrpreis:
APST08
APSTK08
AP08
APBA08



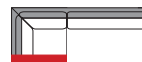
41-175
M-Eckelement
Anbau links
175/70/92

Optional gegen
Mehrpreis:
APST09
APSTK09
AP09
APBA09



42-175
M-Eckelement
Anbau rechts
175/70/92

Optional gegen
Mehrpreis:
APST08
APSTK08
AP08
APBA08



41-195
L-Eckelement
Anbau links
195/70/92

Optional gegen
Mehrpreis:
APST09
APSTK09
AP09
APBA09



42-195
L-Eckelement
Anbau rechts
195/70/92

Optional gegen
Mehrpreis:
APST08
APSTK08
AP08
APBA08

Anbauelemente für Eckelemente



88-137
S-Anbausofa für
ST/Backen links
137/72/92

Optional gegen
Mehrpreis:
APST08
APSTK08
AP08
APBA08



89-137
S-Anbausofa für
ST/Backen rechts
137/72/92

Optional gegen
Mehrpreis:
APST09
APSTK09
AP09
APBA09



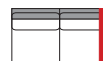
88-157
M-Anbausofa für
ST/Backen links
157/72/92

Optional gegen
Mehrpreis:
APST08
APSTK08
AP08
APBA08



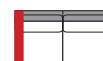
89-157
M-Anbausofa für
ST/Backen rechts
157/72/92

Optional gegen
Mehrpreis:
APST09
APSTK09
AP09
APBA09



88-177
L-Anbausofa für
ST/Backen links
177/72/92

Optional gegen
Mehrpreis:
APST08
APSTK08
AP08
APBA08

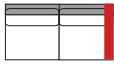


89-177
L-Anbausofa für
ST/Backen rechts
177/72/92

Optional gegen
Mehrpreis:
APST09
APSTK09
AP09
APBA09

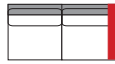
TYPENÜBERSICHT

Anbauelemente für Eckelemente



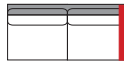
88-197
XL-Anbausofa für
ST/Backen links
197/72/92

Optional gegen
Mehrpreis:
APST08
APSTK08
AP08
APBA08



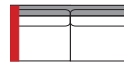
89-197
XL-Anbausofa für
ST/Backen rechts
197/72/92

Optional gegen
Mehrpreis:
APST09
APSTK09
AP09
APBA09



88-217
XXL-Anbausofa für
ST/Backen links
217/72/92

Optional gegen
Mehrpreis:
APST08
APSTK08
AP08
APBA08



89-217
XXL-Anbausofa für
ST/Backen rechts
217/72/92

Optional gegen
Mehrpreis:
APST09
APSTK09
AP09
APBA09

Hockerbänke



70-140
S-Hockerbank,
140/57



70-160
M-Hockerbank,
160/57



70-180
L-Hockerbank,
180/57



70-200
XL-Hockerbank,
200/57



70-220
XXL-Hockerbank,
220/57

Diningsessel



10
Dining-Sessel
2 ST
76/64/92
Sitzbreite nach hinten
konisch zulaufend!

Optional gegen
Mehrpreis:
AP60DK
AP60DKEI
APGRIFFBR
APGRIFFSW

Diningelement



11
Dining-Element
ohne ST
52/64/92
Sitzbreite nach hinten
konisch zulaufend!

Optional gegen
Mehrpreis:
AP60DK
AP60DKEI
APGRIFFBR
APGRIFFSW

Kissen



K22
Sofakissen mit
Inlett + RV
38x38
mit Biese



K44
Rückenkissen „soft“
mit Inlett + RV
52x52
mit Biese



K91
„Nieren“-Kissen
glatt
47x27
mit Biese



K92
„Nieren“-Kissen
glatt
57x27
mit Biese

DININGBÄNKE

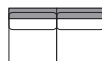
H 92 cm
(je nach Fußhöhe)
T 72 cm
SH 52 - 54 cm
(je nach Fußhöhe)
ST 50 cm
Maße sind ca.-Maße



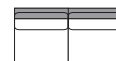
B 140



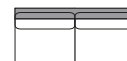
B 160



B 180



B 200



B 220

BEZEICHNUNG

Diningbank S
ohne ST

Diningbank M
ohne ST

Diningbank L
ohne ST

Diningbank XL
ohne ST

Diningbank XXL
ohne ST

ARTIKEL

50-140

50-160

50-180

50-200

50-220

STOFFGRUPPEN

6

7

8

9

10

11

12

13

14

15

16

17

18

19

20

21

22

23

26

31

38

Sonderstoff 880

LEDERGRUPPEN

10

20

30

40

50

APST08/09/89 Stoff

APSTK08/09/89 Stoff

AP08/09/89 Stoff

APBA08/09/89 Stoff

APST08/09/89 Leder

APSTK08/09/89 Leder

AP08/09/89 Leder

APBA08/09/89 Leder

MONDO PIANTO DINING

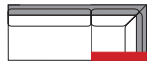
Farb- und Modellabweichungen bzw. die Korrektur von irrtümlichen Angaben behalten wir uns vor.



ECKELEMENTE					
H 92 cm (je nach Fußhöhe)					
T 70 cm	B 155	B 155	B 175	B 175	B 195
SH 52 - 54 cm (je nach Fußhöhe)	S-Eckelement Anbau links	S-Eckelement Anbau rechts	M-Eckelement Anbau links	M-Eckelement Anbau rechts	L-Eckelement Anbau links
ST 50 cm	41-155	42-155	41-175	42-175	41-195
Maße sind ca.-Maße					
BEZEICHNUNG					
ARTIKEL					
STOFFGRUPPEN					
6					
7					
8					
9					
10					
11					
12					
13					
14	-				
15					
16	-				
17					
18					
19					
20					
21					
22					
23					
26					
31					
38					
LEDERGRUPPEN					
10					
20					
30					
40					
50					
APST08/09 Stoff					
APSTK08/09 Stoff					
AP08/09 Stoff					
APBA08/09 Stoff					
APST08/09 Leder					
APSTK08/09 Leder					
AP08/09 Leder					
APBA08/09 Leder					

ECKELEMENTE

H 92 cm
(je nach Fußhöhe)
T 70 cm
SH 52 - 54 cm
(je nach Fußhöhe)
ST 50 cm
Maße sind ca.-Maße



B 195

BEZEICHNUNG

L-Eckelement
Anbau rechts

ARTIKEL

42-195

STOFFGRUPPEN

6				
7				
8				
9				
10				
11				
12				
13				
14				
15				
16				
17				
18				
19				
20				
21				
22				
23				
26				
31				
38				

Sonderstoff 880

LEDERGRUPPEN

10				
20				
30				
40				
50				

GEGEN AUFPREIS

APST08/09				
APSTK08/09				
AP08/09				
APBA08/09				
APST08/09				
APSTK08/09				
AP08/09				
APBA08/09				

ANBAUELEMENTE FÜR ECKELEMENTE

H 92 cm
(je nach Fußhöhe)
T 72 cm
SH 52 - 54 cm
(je nach Fußhöhe)
ST 50 cm
Maße sind ca.-Maße



B 137



B 137



B 157



B 157



B 177

BEZEICHNUNG

S-Anbausofa für
ST/Backen links

S-Anbausofa für
ST/Backen rechts

M-Anbausofa für
ST/Backen links

M-Anbausofa für
ST/Backen rechts

L-Anbausofa für
ST/Backen links

ARTIKEL

88-137

89-137

88-157

89-157

88-177

STOFFGRUPPEN

6				
7				
8				
9				
10				
11				
12				
13				
14				
15				
16				
17				
18				
19				
20				
21				
22				
23				
26				
31				
38				

Sonderstoff 880

LEDERGRUPPEN

10				
20				
30				
40				
50				

APST08/09

APSTK08/09

AP08/09

APBA08/09

APST08/09

APSTK08/09

AP08/09

APBA08/09

ANBAUELEMENTE FÜR ECKELEMENTE

H 92 cm
(je nach Fußhöhe)
T 72 cm
SH 52 - 54 cm
(je nach Fußhöhe)
ST 50 cm
Maße sind ca.-Maße

BEZEICHNUNG

ARTIKEL

STOFFGRUPPEN

6					
7					
8					
9					
10					
11					
12					
13					
14					
15					
16					
17					
18					
19					
20					
21					
22					
23					
26					
31					
38					

Sonderstoff 880

LEDERGRUPPEN

10					
20					
30					
40					
50					
APST08/09 Stoff					
APSTK08/09 Stoff					
AP08/09 Stoff					
APBA08/09 Stoff					
APST08/09 Leder					
APSTK08/09 Leder					
AP08/09 Leder					
APBA08/09 Leder					

HOCKERBÄNKE

Genauere Maße entnehmen Sie bitte der Typenübersicht!



B 140

B 160

B 180

B 200

B 220

Maße sind ca.-Maße

BEZEICHNUNG

S-Hockerbank

M-Hockerbank

L-Hockerbank

XL-Hockerbank

XXL-Hockerbank

ARTIKEL

70-140

70-160

70-180

70-200

70-220

STOFFGRUPPEN

6

7

8

9

10

11

12

13

14

15

16

17

18

19

20

21

22

23

26

31

38

Sonderstoff 880

LEDERGRUPPEN

10





20

30

40

50

DININGSESSEL	DININGELEMENT			
H 92 cm (je nach Fußhöhe) T 64 cm SH 52 - 54 cm (je nach Fußhöhe) ST 50 cm Maße sind ca.-Maße		B 76		B 52
BEZEICHNUNG	Dining-Sessel 2 ST		Dining-Element ohne ST	
ARTIKEL	10		11	
STOFFGRUPPEN				
6				
7				
8				
9				
10				
11				
12				
13				
14				
15				
16				
17				
18				
19				
20				
21				
22				
23				
26				
31				
38				
Sonderstoff 880				
LEDERGRUPPEN				
10				
20				
30				
40				
50				
AP60DK Drehschemel schwarz AP60DKEI Drehschemel Eiche APGRIFFBR Ledergriff braun APGRIFFSW Ledergriff schwarz				

KISSEN				
Genaue Maße entnehmen Sie bitte der Typenübersicht!				
	38/38	52/52	47/27	57/27
Maße sind ca.-Maße				
BEZEICHNUNG	Sofakissen mit Inlett + RV mit Biese	Rückenkissen „soft“ mit Inlett + RV mit Biese	„Nieren“-Kissen glatt mit Biese	„Nieren“-Kissen glatt mit Biese
ARTIKEL	K22	K44	K91	K92
STOFFGRUPPEN				
6				
7				
8				
9				
10				
11				
12				
13				
14				
15				
16				
17				
18				
19				
20				
21				
22				
23				
26				
31				
38				
LEDERGRUPPEN				
10				
20				
30				
40				
50				

MONDO®

SCHÖNE MÖBEL. SCHÖNER LEBEN.



www.mondo-moebel.de

• QUALITÄT

Der Name MONDO steht für zuverlässige Qualität. In Material, Verarbeitung, Funktion und Design folgt die gehobene Einrichtungsmarke seit vielen Jahren kontrollierten Qualitätsmaßstäben. Über die Sicherung der strengen Richtlinien wachen erfahrene MONDO Qualitätsbeauftragte. Die geprüfte Qualität jedes einzelnen Möbels ist mit einer 5-Jahres-Garantie verbrieft. Das garantieren wir als Ihr MONDO Fachhändler.

• DESIGN

Alle Designs von MONDO sind exklusiv. Sie werden von renommierten Designern und Kreativen mit viel Gefühl für die Marke entwickelt. MONDO Möbel zeichnen sich durch eine hohe Wertigkeit, emotionale Wärme, planbare Individualität und perfektionierte Funktionalität im Sinne unserer Kunden aus.

MONDO erhalten Sie nur bei uns und in ausgewählten führenden Einrichtungshäusern.

WWW.MONDO-MOEBEL.DE



INTERNATIONALE TOP-DESIGNER

Viele kreative Köpfe stehen hinter dem exklusiven Design von MONDO.

Die Designer von links nach rechts:
Kurt Beier, K. W. Göcke, Ute Bröker.

