

Möbel LETZ

Finden und Wohlfühlen



Typenplan

Serenity 2068 von vito - Ecksofa Ausführung rechts grey

Wichtiger Hinweis für Sie

Etwaige Hinweise des Herstellers in dieser Produktinformation, die sich auf die Gewährleistung beziehen, haben für Sie keinerlei Bindungswirkung und können von Ihnen ignoriert werden. Ihre gesetzlichen Gewährleistungsrechte als Verbraucher uns gegenüber, als Ihrem Verkäufer, werden dadurch in keiner Weise berührt oder eingeschränkt. Sie können sich wegen aller Mängel jederzeit an uns wenden. Darüber hinaus gehende Herstellergarantien bleiben natürlich unberührt. Dieser Artikel wird hergestellt von Steinpol Central Services Sp.z o.o., ul. Fabryczna 13, 69-110 Rzepin, Polen, polsteria@steinpol.com.pl

Möbel Letz GmbH
Am Gewerbepark 11
06895 Zahna-Elster

Tel.: 035383 - 6018 50

Fax.: 035383 - 6018 17



Modellbeschreibung:





- Gestell:** Holzrahmen, Holzwerkstoffe, verleimt, verdübelt
- Sitz:** Wellenfedern, Schaum, Watteabdeckung
- Rücken:** Gummigurte, PUR-Schaum, Watteabdeckung
- Füße:** **standardmäßig Aluwinkelfüße**
Holzfüße (laut Holzmusterübersicht),
Chromfüße und Chromfüße schwarz preisgleich möglich.
Massiv-Holzfuß in 3 Farben: Kernbuche, Eiche geölt und Eiche bianco gegen Aufpreis möglich (siehe Seite 3)
Bitte immer angeben, ansonsten werden Aluwinkelfüße geliefert.
- Mehrfarbigkeit:** Garnitur nur uni erhältlich

Sessel, Sofa 2-sitzig AL beide immer Rücken echt
andere Typen Rücken echt gegen Aufpreis.
Elemente 1-sitzig ohne AL oder mit 1 AL nur als Verbindungselement. Separat nicht bestellbar !
- Besonderheit:** planbare Wohnlandschaft, die neben den Standardtypen und Funktionen eine Vielzahl von Einzeltypen bietet. Die Einzeltypen können sowohl fest, als auch mit motorischer TV Funktion ausgestattet werden. Dies bietet den Vorteil, dass nur der Lieblingsplatz mit der gewünschten Funktion ausgestattet werden kann.
- Kontrastnaht:** nur auf Kundenwunsch!
Kontrastnaht 1: beige
Kontrastnaht 2: braun
Kontrastnähte nur Farbe **beige** oder **braun** bei allen Stoffen und Leder möglich.
Bitte immer angeben, ansonsten wird Ton in Ton geliefert!

[Bitte beachten, dass die unten aufgeführten modellbedingten Eigenschaften keine berechnete Reklamation darstellen.](#)

- Sitzkomfort:** zwischen Elementen mit und ohne Funktion, kann es leichte Differenzen im Sitzkomfort geben. Dies gilt ebenso für das Sitzverhalten bei Elementen mit Tischfunktion und dem Hocker quadratisch mit Wendekissen und Tisch.
- Faltenbildung:** Faltenbildung gehört zur legeren Verarbeitung.
- Nahtverlauf:** unterschiedlicher Nahtverlauf bei Leder und Stoff
- Piktogramme:** Die Piktogramme sind schematisch und können von der Wirklichkeit abweichen.
Setzen Sie sich bitte bei Unklarheiten mit Ihrem Innen- oder Außendienst in Verbindung.

Variationsmöglichkeiten

		Armteil 1	Armteil 2
	Armteilvarianten		
	Rückenvarianten		
Rücken 1		Variante 1	Variante 2
Rücken 2		Variante 3	Variante 4

Fußvarianten:

**Aluwinkelfuß
(standardmäßig)**



**Holzfuß
(laut Holzmusterübersicht)**



Chromfuß



Chromfuß schwarz



Fußvarianten gegen Aufpreis:

Massiv-Holzfuß Kernbuche



Massiv-Holzfuß Eiche geölt



Massiv-Holzfuß Eiche bianco





Funktionen:

TV Funktion motorisch:

Verstellung von Rücken und Fußteil, von der Sitz- zur TV- und Liegeposition durch 1 Motor, ausgelöst über innenliegende Berührungssensoren (am Sitz seitlich liegend).

Nur in Verbindung mit Kopfteilverstellung manuell oder motorisch kombinierbar.

In Verbindung mit Typen: Winkelecke, Winkelecke mittel, Longchair TV, Longchair L TV, Ottomane TV, Kombiecke TV.



Kopfteilverstellung manuell (bei Rücken 1):


die Kopfteilverstellung hat standardmäßig einen Rasterbeschlagn, der individuell verstellt werden kann.



Kopfteilverstellung manuell (bei Rücken 2):

die Kopfteilverstellung hat standardmäßig einen Streckrasterbeschlagn, der individuell verstellt werden kann.

In Verbindung mit Tischfunktion wird immer ein Klemmbeschlagn verwendet, bei offenem Kopfteil um ca. 8 cm niedriger, als der Standardtyp.



Kopfteilverstellung motorisch (bei Rücken 1 und 2):

die Kopfteilverstellung wird durch 1 Motor über innenliegende Berührungssensoren (am Sitz seitlich liegend) verstellt.

Nur in Verbindung mit TV Funktion motorisch kombinierbar.



Vorziehsitz motorisch:

Verstellung des Sitzes durch 1-E Motor. Auslösung erfolgt über innenliegende Berührungssensoren. Vorzug der kompletten Sitzfläche.

Tischfunktion (bei Rücken 1 und 2):

Holzablage in folgenden Farben bestellbar:

natur, wenge, schwarz, Kernbucheifarbig, Eiche biancofarbig, Eiche geölthfarbig.

Bitte immer angeben.

Nur in Verbindung mit Kopfteilverstellung manuell kombinierbar.



Steckdosensystem mit zusätzlichem USB Anschluss:

nur bei:

- Elementen 1-sitzig ohne AL Sitzraster 61, 69, 89
- Element 1-sitzig AL links/rechts Sitzraster 89

aber nur in Verbindung mit Tischfunktion kombinierbar.


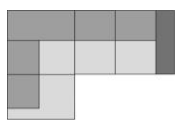



Seitenverblendung:

für alle Elemente 1-sitzig ohne AL, 1-sitzig AL links/rechts, Sofa 2-sitzig ohne AL, Sofa 2-sitzig AL links/rechts, Sofa 2,5-sitzig ohne AL, Sofa 2,5-sitzig AL links/rechts, Sofa 3-sitzig AL links/rechts und Winkelecken lieferbar.





	Sammeltypen		
			
Typen:	Element 1-sitzig AL links (SR 89) - Longchair "L" rechts (QS)	Kombiecke links (TV) - Element 1-sitzig o. AL (SR 61) - Element 1-sitzig AL rechts (SR 61)	Kombiecke links (QS) - Sofa 2-sitzig rechts (SR 61)
Schenkelmaß in cm (ca. Angaben) Variante 1	238 x 184	174 x 248	174 x 244
Schenkelmaß in cm (ca. Angaben) Variante 2	244 x 184	174 x 251	174 x 247
Schenkelmaß in cm (ca. Angaben) Variante 3	238 x 187	177 x 251	177 x 247
Schenkelmaß in cm (ca. Angaben) Variante 4	244 x 187	177 x 254	177 x 250
Sitzhöhe in cm (ca. Angaben)	46	46	46
Stoffgruppe B (PG 01)			
Stoffgruppe B1 (PG 02)			
Stoffgruppe B2 (PG 03)			
Stoffgruppe C (PG 04)			
Stoffgruppe D (PG 05)			
Stoffgruppe E (PG 06)			
Stoffgruppe F (PG 07)			
Stoffgruppe I (PG 12)			
Leder Punch			
Leder LL Duca			
Leder Rancho			
Leder 93, LL Nubia, LL Dolcia, LL Evita			
Leder LL Eleganzia, Leder Reno			
Aufpreise für Funktionen - siehe Einzeltypen!!! Sammeltypen mit Rücken echt/unecht kombiniert über Einzeltypen bestellen.			


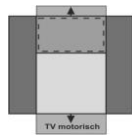


	Sammeltypen			
Typen:	Otto (QS) links - Sofa 2,5-sitzig o. AL (SR 69) - Longchair (QS) AL rechts	Element 1-sitzig o. AL mit Aussenhocker links (SR 69) - Winkelecke - Sofa 2,5-sitzig AL rechts (SR 69)	Sofa 2-sitzig AL links (SR 61) - Winkelecke klein (QS) - Element 1-sitzig o. AL mit Aussenhocker rechts (SR 69)	Sofa 2,5-sitzig AL links (SR 69) - Longchair (TV) AL rechts
Schenkelmaß in cm (ca. Angaben) Variante 1	223 x 333 x 168	239 x 273	243 x 225	263 x 168
Schenkelmaß in cm (ca. Angaben) Variante 2	223 x 336 x 168	239 x 275	245 x 225	269 x 168
Schenkelmaß in cm (ca. Angaben) Variante 3	230 x 336 x 171	241 x 276	246 x 227	263 x 171
Schenkelmaß in cm (ca. Angaben) Variante 4	230 x 339 x 171	241 x 278	248 x 227	269 x 171
Sitzhöhe in cm (ca. Angaben)	46	46	46	46
Stoffgruppe B (PG 01)				
Stoffgruppe B1 (PG 02)				
Stoffgruppe B2 (PG 03)				
Stoffgruppe C (PG 04)				
Stoffgruppe D (PG 05)				
Stoffgruppe E (PG 06)				
Stoffgruppe F (PG 07)				
Stoffgruppe I (PG 12)				
Leder Punch				
Leder LL Duca				
Leder Rancho				
Leder 93, LL Nubia, LL Dolcia, LL Evita				
Leder LL Eleganzia, Leder Reno				
Aufpreise für Funktionen - siehe Einzeltypen!!! Sammeltypen mit Rücken echt/unecht kombiniert über Einzeltypen bestellen.				



Sammeltypen				
Typen:	Element 1-sitzig AL links (SR 61) + Element 1-sitzig AL rechts (SR 61)	Element 1-sitzig AL links (SR 69) + Element 1-sitzig AL rechts (SR 69)	Element 1-sitzig AL links (SR 61) + Element 1-sitzig o. AL (SR 61) + Element 1-sitzig AL rechts (SR 61)	Element 1-sitzig AL links (SR 69) + Element 1-sitzig o. AL (SR 69) + Element 1-sitzig AL rechts (SR 69)
Schenkelmaß in cm (ca. Angaben) Variante 1	178 x 81 x 98	194 x 81 x 98	239 x 81 x 98	263 x 81 x 98
Schenkelmaß in cm (ca. Angaben) Variante 2	184 x 81 x 98	200 x 81 x 98	245 x 81 x 98	269 x 81 x 98
Schenkelmaß in cm (ca. Angaben) Variante 3	178 x 88 x 101	194 x 88 x 101	239 x 88 x 101	263 x 88 x 101
Schenkelmaß in cm (ca. Angaben) Variante 4	184 x 88 x 101	200 x 88 x 101	245 x 88 x 101	269 x 88 x 101
Sitztiefe in cm (ca. Angaben) Rücken 1	52	52	52	52
Sitztiefe in cm (ca. Angaben) Rücken 2	53	53	53	53
Sitzhöhe in cm (ca. Angaben)	46	46	46	46
Stoffgruppe B (PG 01)				
Stoffgruppe B1 (PG 02)				
Stoffgruppe B2 (PG 03)				
Stoffgruppe C (PG 04)				
Stoffgruppe D (PG 05)				
Stoffgruppe E (PG 06)				
Stoffgruppe F (PG 07)				
Stoffgruppe I (PG 12)				
Leder Punch				
Leder LL Duca				
Leder Rancho				
Leder 93, LL Nubia, LL Dolcia, LL Evita				
Leder LL Eleganzia, Leder Reno				
Aufpreise für Funktionen - siehe Einzeltypen!!! Sammeltypen mit Rücken echt/unecht kombiniert über Einzeltypen bestellen.				



	1	2
		
Typen:	Sessel	Sessel mit TV Funktion motorisch*
Typ-Nr.:	1200	1200_TV.M
B/H/T in cm (ca. Angaben) Variante 1	105 x 81 x 98	105 x 81 x 98
B/H/T in cm (ca. Angaben) Variante 2	116 x 81 x 98	116 x 81 x 98
B/H/T in cm (ca. Angaben) Variante 3	105 x 88 x 101	105 x 88 x 101
B/H/T in cm (ca. Angaben) Variante 4	116 x 88 x 101	116 x 88 x 101
Sitztiefe in cm (ca. Angaben) Rücken 1	52	52
Sitztiefe in cm (ca. Angaben) Rücken 2	53	53
Sitzhöhe in cm (ca. Angaben)	46	46
Stoffgruppe B (PG 01)		
Stoffgruppe B1 (PG 02)		
Stoffgruppe B2 (PG 03)		
Stoffgruppe C (PG 04)		
Stoffgruppe D (PG 05)		
Stoffgruppe E (PG 06)		
Stoffgruppe F (PG 07)		
Stoffgruppe I (PG 12)		
Leder Punch		
Leder LL Duca		
Leder Rancho		
Leder 93, LL Nubia, LL Dolcia, LL Evita		
Leder LL Eleganzia, Leder Reno		

Komfortfunktionen und Zusatzausstattungen gegen Aufpreis:

Kopfteilverstellung manuell (nur bei Rücken 1), Typ 0093 (RUECOPT0002, FUNK0064)		
Kopfteilverstellung manuell (nur bei Rücken 2), Typ 0093 (RUECOPT0003, FUNK0064)		
Kopfteilverstellung motorisch (bei Rücken 1 und 2), Typ 0236 (RUECOPT0002/RUECOPT0003, FUNK0254)		
Holzfuß Kernbuche/Eiche geölt/Eiche bianco, Typ 0193/0194/0239 (FAR0059/FAR0060/FAR0070)		

*Nur in Verbindung mit Kopfteilverstellung manuell oder motorisch kombinierbar.



	3	4	5	6
Typen:				
Typ-Nr.:	1000_61	1000_61_TV.M	1000_61_TF	1000_61_TF.MSS.USB
B/H/T in cm (ca. Angaben) Variante 1	61 x 81 x 98	61 x 81 x 98	61 x 81 x 98	61 x 81 x 98
B/H/T in cm (ca. Angaben) Variante 2	61 x 81 x 98	61 x 81 x 98	61 x 81 x 98	61 x 81 x 98
B/H/T in cm (ca. Angaben) Variante 3	61 x 88 x 101	61 x 88 x 101	61 x 88 x 101	61 x 88 x 101
B/H/T in cm (ca. Angaben) Variante 4	61 x 88 x 101	61 x 88 x 101	61 x 88 x 101	61 x 88 x 101
Sitztiefe in cm (ca. Angaben) Rücken 1	52	52	52	52
Sitztiefe in cm (ca. Angaben) Rücken 2	53	53	53	53
Sitzhöhe in cm (ca. Angaben)	46	46	46	46
Stoffgruppe B (PG 01)				
Stoffgruppe B1 (PG 02)				
Stoffgruppe B2 (PG 03)				
Stoffgruppe C (PG 04)				
Stoffgruppe D (PG 05)				
Stoffgruppe E (PG 06)				
Stoffgruppe F (PG 07)				
Stoffgruppe I (PG 12)				
Leder Punch				
Leder LL Duca				
Leder Rancho				
Leder 93, LL Nubia, LL Dolcia, LL Evita				
Leder LL Eleganzia, Leder Reno				

Komfortfunktionen und Zusatzausstattungen gegen Aufpreis:

Rücken echt Stoffgruppe B, B1, B2, C, D, Typ 0012 (RUCKAUS0002)				
Rücken echt Stoffgruppe E, F, Typ 0012 (RUCKAUS0002)				
Rücken echt Stoffgruppe I, Typ 0012 (RUCKAUS0002)				
Rücken echt Leder, Typ 0012 (RUCKAUS0002)				
Rücken echt Leder LL Eleganzia, Leder Reno, Typ 0012 (RUCKAUS0002)				
Kopfteilverstellung manuell (nur bei Rücken 1), Typ 0093 (RUECOPT0002, FUNK0064)				
Kopfteilverstellung manuell (nur bei Rücken 2), Typ 0093 (RUECOPT0003, FUNK0064)				
Kopfteilverstellung motorisch (bei Rücken 1 und 2), Typ 0236 (RUECOPT0002/RUECOPT0003, FUNK0254)				

*Nur in Verbindung mit Kopfteilverstellung manuell oder motorisch kombinierbar.

**Nur in Verbindung mit Kopfteilverstellung manuell kombinierbar.



	7	8	9	10
Typen:				
Typ-Nr.:	1000_69	1000_69_TV.M	1000_69_TF	1000_69_TF.MSS.USB
B/H/T in cm (ca. Angaben) Variante 1	69 x 81 x 98	69 x 81 x 98	69 x 81 x 98	69 x 81 x 98
B/H/T in cm (ca. Angaben) Variante 2	69 x 81 x 98	69 x 81 x 98	69 x 81 x 98	69 x 81 x 98
B/H/T in cm (ca. Angaben) Variante 3	69 x 88 x 101	69 x 88 x 101	69 x 88 x 101	69 x 88 x 101
B/H/T in cm (ca. Angaben) Variante 4	69 x 88 x 101	69 x 88 x 101	69 x 88 x 101	69 x 88 x 101
Sitztiefe in cm (ca. Angaben) Rücken 1	52	52	52	52
Sitztiefe in cm (ca. Angaben) Rücken 2	53	53	53	53
Sitzhöhe in cm (ca. Angaben)	46	46	46	46
Stoffgruppe B (PG 01)				
Stoffgruppe B1 (PG 02)				
Stoffgruppe B2 (PG 03)				
Stoffgruppe C (PG 04)				
Stoffgruppe D (PG 05)				
Stoffgruppe E (PG 06)				
Stoffgruppe F (PG 07)				
Stoffgruppe I (PG 12)				
Leder Punch				
Leder LL Duca				
Leder Rancho				
Leder 93, LL Nubia, LL Dolcia, LL Evita				
Leder LL Eleganzia, Leder Reno				

Komfortfunktionen und Zusatzausstattungen gegen Aufpreis:

Rücken echt Stoffgruppe B, B1, B2, C, D, Typ 0012 (RUCKAUS0002)				
Rücken echt Stoffgruppe E, F, Typ 0012 (RUCKAUS0002)				
Rücken echt Stoffgruppe I, Typ 0012 (RUCKAUS0002)				
Rücken echt Leder, Typ 0012 (RUCKAUS0002)				
Rücken echt Leder LL Eleganzia, Leder Reno, Typ 0012 (RUCKAUS0002)				
Kopfteilverstellung manuell (nur bei Rücken 1), Typ 0093 (RUECOPT0002, FUNK0064)				
Kopfteilverstellung manuell (nur bei Rücken 2), Typ 0093 (RUECOPT0003, FUNK0064)				
Kopfteilverstellung motorisch (bei Rücken 1 und 2), Typ 0236 (RUECOPT0002/RUECOPT0003, FUNK0254)	—		—	—

*Nur in Verbindung mit Kopfteilverstellung manuell oder motorisch kombinierbar.

**Nur in Verbindung mit Kopfteilverstellung manuell kombinierbar.



	11	12	13	14
Typen:	Element 1-sitzig o. AL (Sitzraster 89)	Element 1-sitzig o. AL (Sitzraster 89) mit TV Funktion motorisch*	Element 1-sitzig o. AL (Sitzraster 89) mit Tischfunktion**	Element 1-sitzig o. AL (Sitzraster 89) mit Tischfunktion und modularem Steckdosensystem mit USB (hinter der Tischfunktion)**
Typ-Nr.:	1000_89	1000_89_TV.M	1000_89_TF	1000_89_TF.MSS.USB
B/H/T in cm (ca. Angaben) Variante 1	89 x 81 x 98	89 x 81 x 98	89 x 81 x 98	89 x 81 x 98
B/H/T in cm (ca. Angaben) Variante 2	89 x 81 x 98	89 x 81 x 98	89 x 81 x 98	89 x 81 x 98
B/H/T in cm (ca. Angaben) Variante 3	89 x 88 x 101	89 x 88 x 101	89 x 88 x 101	89 x 88 x 101
B/H/T in cm (ca. Angaben) Variante 4	89 x 88 x 101	89 x 88 x 101	89 x 88 x 101	89 x 88 x 101
Sitztiefe in cm (ca. Angaben) Rücken 1	52	52	52	52
Sitztiefe in cm (ca. Angaben) Rücken 2	53	53	53	53
Sitzhöhe in cm (ca. Angaben)	46	46	46	46
Stoffgruppe B (PG 01)				
Stoffgruppe B1 (PG 02)				
Stoffgruppe B2 (PG 03)				
Stoffgruppe C (PG 04)				
Stoffgruppe D (PG 05)				
Stoffgruppe E (PG 06)				
Stoffgruppe F (PG 07)				
Stoffgruppe I (PG 12)				
Leder Punch				
Leder LL Duca				
Leder Rancho				
Leder 93, LL Nubia, LL Dolcia, LL Evita				
Leder LL Eleganzia, Leder Reno				
Komfortfunktionen und Zusatzausstattungen gegen Aufpreis:				
Rücken echt Stoffgruppe B, B1, B2, C, D, Typ 0012 (RUCKAUS0002)				
Rücken echt Stoffgruppe E, F, Typ 0012 (RUCKAUS0002)				
Rücken echt Stoffgruppe I, Typ 0012 (RUCKAUS0002)				
Rücken echt Leder, Typ 0012 (RUCKAUS0002)				
Rücken echt Leder LL Eleganzia, Leder Reno, Typ 0012 (RUCKAUS0002)				
Kopfteilverstellung manuell (nur bei Rücken 1), Typ 0093 (RUECOPT0002, FUNK0064)				
Kopfteilverstellung manuell (nur bei Rücken 2), Typ 0093 (RUECOPT0003, FUNK0064)				
Kopfteilverstellung motorisch (bei Rücken 1 und 2), Typ 0236 (RUECOPT0002/RUECOPT0003, FUNK0254)				

*Nur in Verbindung mit Kopfteilverstellung manuell oder motorisch kombinierbar.

**Nur in Verbindung mit Kopfteilverstellung manuell kombinierbar.



	15	16	17	18
Typen:				
Typ-Nr.:	li: 1100_61 re: 1300_61	li: 1100_61_TV.M re: 1300_61_TV.M	li: 1100_69 re: 1300_69	li: 1100_69_TV.M re: 1300_69_TV.M
B/H/T in cm (ca. Angaben) Variante 1	89 x 81 x 98	89 x 81 x 98	97 x 81 x 98	97 x 81 x 98
B/H/T in cm (ca. Angaben) Variante 2	92 x 81 x 98	92 x 81 x 98	100 x 81 x 98	100 x 81 x 98
B/H/T in cm (ca. Angaben) Variante 3	89 x 88 x 101	89 x 88 x 101	97 x 88 x 101	97 x 88 x 101
B/H/T in cm (ca. Angaben) Variante 4	92 x 88 x 101	92 x 88 x 101	100 x 88 x 101	100 x 88 x 101
Sitztiefe in cm (ca. Angaben) Rücken 1	52	52	52	52
Sitztiefe in cm (ca. Angaben) Rücken 2	53	53	53	53
Sitzhöhe in cm (ca. Angaben)	46	46	46	46
Stoffgruppe B (PG 01)				
Stoffgruppe B1 (PG 02)				
Stoffgruppe B2 (PG 03)				
Stoffgruppe C (PG 04)				
Stoffgruppe D (PG 05)				
Stoffgruppe E (PG 06)				
Stoffgruppe F (PG 07)				
Stoffgruppe I (PG 12)				
Leder Punch				
Leder LL Duca				
Leder Rancho				
Leder 93, LL Nubia, LL Dolcia, LL Evita				
Leder LL Eleganzia, Leder Reno				
Komfortfunktionen und Zusatzausstattungen gegen Aufpreis:				
Rücken echt Stoffgruppe B, B1, B2, C, D, Typ 0012 (RUCKAUS0002)				
Rücken echt Stoffgruppe E, F, Typ 0012 (RUCKAUS0002)				
Rücken echt Stoffgruppe I, Typ 0012 (RUCKAUS0002)				
Rücken echt Leder, Typ 0012 (RUCKAUS0002)				
Rücken echt Leder LL Eleganzia, Leder Reno, Typ 0012 (RUCKAUS0002)				
Klappbare Armlehne(n), Typ 0024 (FUNK0062)				
Kopfteilverstellung manuell (nur bei Rücken 1), Typ 0093 (RUECOPT0002, FUNK0064)				
Kopfteilverstellung manuell (nur bei Rücken 2), Typ 0093 (RUECOPT0003, FUNK0064)				
Kopfteilverstellung motorisch (bei Rücken 1 und 2), Typ 0236 (RUECOPT0002/RUECOPT0003, FUNK0254)				
Holzfuß Kernbuche/Eiche geölt/Eiche bianco, Typ 0193/0194/0239 (FAR0059/FAR0060/FAR0070)				

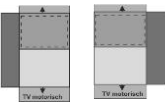


*Nur in Verbindung mit Kopfteilverstellung manuell oder motorisch kombinierbar.



	19	20	21
Typen:	Element 1-sitzig AL links oder AL rechts (Sitzraster 89)	Element 1-sitzig AL links oder AL rechts (Sitzraster 89) mit Querschläfer Drell bezogen*	Element 1-sitzig AL links oder AL rechts (Sitzraster 89) mit Querschläfer echt bezogen*
Typ-Nr.:	li: 1100_89 re: 1300_89	li: 1100_89_QS.D re: 1300_89_QS.D	li: 1100_89_QS.E re: 1300_89_QS.E
B/H/T in cm (ca. Angaben) Variante 1	117 x 81 x 98	117 x 81 x 98	117 x 81 x 98
B/H/T in cm (ca. Angaben) Variante 2	120 x 81 x 98	120 x 81 x 98	120 x 81 x 98
B/H/T in cm (ca. Angaben) Variante 3	117 x 88 x 101	117 x 88 x 101	117 x 88 x 101
B/H/T in cm (ca. Angaben) Variante 4	120 x 88 x 101	120 x 88 x 101	120 x 88 x 101
Sitztiefe in cm (ca. Angaben) Rücken 1	52	52	52
Sitztiefe in cm (ca. Angaben) Rücken 2	53	53	53
Sitzhöhe in cm (ca. Angaben)	46	46	46
Stoffgruppe B (PG 01)			
Stoffgruppe B1 (PG 02)			
Stoffgruppe B2 (PG 03)			
Stoffgruppe C (PG 04)			
Stoffgruppe D (PG 05)			
Stoffgruppe E (PG 06)			
Stoffgruppe F (PG 07)			
Stoffgruppe I (PG 12)			
Leder Punch			
Leder LL Duca			
Leder Rancho			
Leder 93, LL Nubia, LL Dolcia, LL Evita			
Leder LL Eleganzia, Leder Reno			
Komfortfunktionen und Zusatzausstattungen gegen Aufpreis:			
Rücken echt Stoffgruppe B, B1, B2, C, D, Typ 0012 (RUCKAUS0002)			
Rücken echt Stoffgruppe E, F, Typ 0012 (RUCKAUS0002)			
Rücken echt Stoffgruppe I, Typ 0012 (RUCKAUS0002)			
Rücken echt Leder, Typ 0012 (RUCKAUS0002)			
Rücken echt Leder LL Eleganzia, Leder Reno, Typ 0012 (RUCKAUS0002)			
Klappbare Armlehne(n), Typ 0024 (FUNK0062)			
Kopfteilverstellung manuell (nur bei Rücken 1), Typ 0093 (RUECOPT0002, FUNK0064)			
Kopfteilverstellung manuell (nur bei Rücken 2), Typ 0093 (RUECOPT0003, FUNK0064)			
Holzfuß Kernbuche/Eiche geölt/Eiche bianco, Typ 0193/0194/0239 (FAR0059/FAR0060/FAR0070)			

*Querschläfer nur in Verbindung mit Ottomane_QS, Kombiecke_QS, Longchair_QS, Longchair "L"_QRS und WE klein kombinierbar.


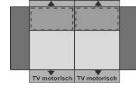

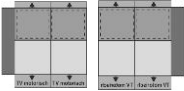


	22	23	24
			
Typen:	Element 1-sitzig AL links oder AL rechts (Sitzraster 89) mit TV Funktion motorisch*	Element 1-sitzig AL links oder AL rechts (Sitzraster 89) mit Tischfunktion**	Element 1-sitzig AL links oder AL rechts (Sitzraster 89) mit Tischfunktion und modularem Steckdosensystem mit USB (hinter der Tischfunktion)**
Typ-Nr.:	li: 1100_89_TV.M re: 1300_89_TV.M	li: 1100_89_TF re: 1300_89_TF	li: 1100_89_TF.MSS.USB re: 1300_89_TF.MSS.USB
B/H/T in cm (ca. Angaben) Variante 1	117 x 81 x 98	117 x 81 x 98	117 x 81 x 98
B/H/T in cm (ca. Angaben) Variante 2	120 x 81 x 98	120 x 81 x 98	120 x 81 x 98
B/H/T in cm (ca. Angaben) Variante 3	117 x 88 x 101	117 x 88 x 101	117 x 88 x 101
B/H/T in cm (ca. Angaben) Variante 4	120 x 88 x 101	120 x 88 x 101	120 x 88 x 101
Sitztiefe in cm (ca. Angaben) Rücken 1	52	52	52
Sitztiefe in cm (ca. Angaben) Rücken 2	53	53	53
Sitzhöhe in cm (ca. Angaben)	46	46	46
Stoffgruppe B (PG 01)			
Stoffgruppe B1 (PG 02)			
Stoffgruppe B2 (PG 03)			
Stoffgruppe C (PG 04)			
Stoffgruppe D (PG 05)			
Stoffgruppe E (PG 06)			
Stoffgruppe F (PG 07)			
Stoffgruppe I (PG 12)			
Leder Punch			
Leder LL Duca			
Leder Rancho			
Leder 93, LL Nubia, LL Dolcia, LL Evita			
Leder LL Eleganzia, Leder Reno			
Komfortfunktionen und Zusatzausstattungen gegen Aufpreis:			
Rücken echt Stoffgruppe B, B1, B2, C, D, Typ 0012 (RUCKAUS0002)			
Rücken echt Stoffgruppe E, F, Typ 0012 (RUCKAUS0002)			
Rücken echt Stoffgruppe I, Typ 0012 (RUCKAUS0002)			
Rücken echt Leder, Typ 0012 (RUCKAUS0002)			
Rücken echt Leder LL Eleganzia, Leder Reno, Typ 0012 (RUCKAUS0002)			
Klappbare Armlehne(n), Typ 0024 (FUNK0062)			
Kopfteilverstellung manuell (nur bei Rücken 1), Typ 0093 (RUECOPT0002, FUNK0064)			
Kopfteilverstellung manuell (nur bei Rücken 2), Typ 0093 (RUECOPT0003, FUNK0064)			
Kopfteilverstellung motorisch (bei Rücken 1 und 2), Typ 0236 (RUECOPT0002/RUECOPT0003, FUNK0254)			
Holzfuß Kernbuche/Eiche geölt/Eiche bianco, Typ 0193/0194/0239 (FAR0059/FAR0060/FAR0070)			

*Nur in Verbindung mit Kopfteilverstellung manuell oder motorisch kombinierbar.

**Nur in Verbindung mit Kopfteilverstellung manuell kombinierbar.



	25	26	27	28
Typen:				
	Sofa 2-sitzig AL beide (Sitzraster 61)	Sofa 2-sitzig AL beide (Sitzraster 61) mit TV Funktion motorisch*	Sofa 2-sitzig AL links oder AL rechts (Sitzraster 61)	Sofa 2-sitzig AL links oder AL rechts (Sitzraster 61) mit TV Funktion motorisch*
Typ-Nr.:	2200	2200_TV.M	li: 2100 re: 2300	li: 2100_TV.M re: 2300_TV.M
B/H/T in cm (ca. Angaben) Variante 1	174 x 81 x 98	174 x 81 x 98	146 x 81 x 98	146 x 81 x 98
B/H/T in cm (ca. Angaben) Variante 2	180 x 81 x 98	180 x 81 x 98	149 x 81 x 98	149 x 81 x 98
B/H/T in cm (ca. Angaben) Variante 3	174 x 88 x 101	174 x 88 x 101	146 x 88 x 101	146 x 88 x 101
B/H/T in cm (ca. Angaben) Variante 4	180 x 88 x 101	180 x 88 x 101	149 x 88 x 101	149 x 88 x 101
Sitztiefe in cm (ca. Angaben) Rücken 1	52	52	52	52
Sitztiefe in cm (ca. Angaben) Rücken 2	53	53	53	53
Sitzhöhe in cm (ca. Angaben)	46	46	46	46
Stoffgruppe B (PG 01)				
Stoffgruppe B1 (PG 02)				
Stoffgruppe B2 (PG 03)				
Stoffgruppe C (PG 04)				
Stoffgruppe D (PG 05)				
Stoffgruppe E (PG 06)				
Stoffgruppe F (PG 07)				
Stoffgruppe I (PG 12)				
Leder Punch				
Leder LL Duca				
Leder Rancho				
Leder 93, LL Nubia, LL Dolcia, LL Evita				
Leder LL Eleganzia, Leder Reno				

Komfortfunktionen und Zusatzausstattungen gegen Aufpreis:

Rücken echt Stoffgruppe B, B1, B2, C, D, Typ 0012 (RUCKAUS0002)	—	—		
Rücken echt Stoffgruppe E, F, Typ 0012 (RUCKAUS0002)	—	—		
Rücken echt Stoffgruppe I, Typ 0012 (RUCKAUS0002)	—	—		
Rücken echt Leder, Typ 0012 (RUCKAUS0002)	—	—		
Rücken echt Leder LL Eleganzia, Leder Reno, Typ 0012 (RUCKAUS0002)	—	—		
Klappbare Armlehne(n), Typ 0024 (FUNK0062)				
Kopfteilverstellung manuell (nur bei Rücken 1), Typ 0093 (RUECOPT0002, FUNK0064)				
Kopfteilverstellung manuell (nur bei Rücken 2), Typ 0093 (RUECOPT0003, FUNK0064)				
Kopfteilverstellung motorisch (bei Rücken 1 und 2), Typ 0236 (RUECOPT0002/RUECOPT0003, FUNK0254)	—		—	
Holzfuß Kernbuche/Eiche geölt/Eiche bianco, Typ 0193/0194/0239 (FAR0059/FAR0060/FAR0070)				

*Nur in Verbindung mit Kopfteilverstellung manuell oder motorisch kombinierbar.



	29	30	31
Typen:	Sofa 2,5-sitzig AL beide (Sitzraster 69)	Sofa 2,5-sitzig AL beide (Sitzraster 69) mit TV motorisch*	Sofa 2,5-sitzig AL beide (Sitzraster 69) mit Vorziehsitz motorisch
Typ-Nr.:	2502	2502_TV.M	2502_VZS.M
B/H/T in cm (ca. Angaben) Variante 1	190 x 81 x 98	190 x 81 x 98	190 x 81 x 98
B/H/T in cm (ca. Angaben) Variante 2	196 x 81 x 98	196 x 81 x 98	196 x 81 x 98
B/H/T in cm (ca. Angaben) Variante 3	190 x 88 x 101	190 x 88 x 101	190 x 88 x 101
B/H/T in cm (ca. Angaben) Variante 4	196 x 88 x 101	196 x 88 x 101	196 x 88 x 101
Sitztiefe in cm (ca. Angaben) Rücken 1	52	52	52
Sitztiefe in cm (ca. Angaben) Rücken 2	53	53	53
Sitzhöhe in cm (ca. Angaben)	46	46	46
Liegefläche in cm (ca. Angaben)			
Stoffgruppe B (PG 01)			
Stoffgruppe B1 (PG 02)			
Stoffgruppe B2 (PG 03)			
Stoffgruppe C (PG 04)			
Stoffgruppe D (PG 05)			
Stoffgruppe E (PG 06)			
Stoffgruppe F (PG 07)			
Stoffgruppe I (PG 12)			
Leder Punch			
Leder LL Duca			
Leder Rancho			
Leder 93, LL Nubia, LL Dolcia, LL Evita			
Leder LL Eleganzia, Leder Reno			

Komfortfunktionen und Zusatzausstattungen gegen Aufpreis:

Rücken echt Stoffgruppe B, B1, B2, C, D, Typ 0012 (RUCKAUS0002)			
Rücken echt Stoffgruppe E, F, Typ 0012 (RUCKAUS0002)			
Rücken echt Stoffgruppe I, Typ 0012 (RUCKAUS0002)			
Rücken echt Leder, Typ 0012 (RUCKAUS0002)			
Rücken echt Leder LL Eleganzia, Leder Reno, Typ 0012 (RUCKAUS0002)			
Klappbare Armlehne(n), Typ 0024 (FUNK0062)			
Kopfteilverstellung manuell (nur bei Rücken 1), Typ 0093 (RUECOPT0002, FUNK0064)			
Kopfteilverstellung manuell (nur bei Rücken 2), Typ 0093 (RUECOPT0003, FUNK0064)			
Kopfteilverstellung motorisch (bei Rücken 1 und 2), Typ 0236 (RUECOPT0002/RUECOPT0003, FUNK0254)			
Holzfuß Kernbuche/Eiche geölt/Eiche bianco, Typ 0193/0194/0239 (FAR0059/FAR0060/FAR0070)			

*Nur in Verbindung mit Kopfteilverstellung manuell oder motorisch kombinierbar.



	32	33	34	35
Typen:				
Typ-Nr.:	li: 2501 re: 2503	li: 2501_QS.D re: 2503_QS.D	li: 2501_QS.E re: 2503_QS.E	li: 2501_FLEXI.AS.D re: 2503_FLEXI.AS.D
B/H/T in cm (ca. Angaben) Variante 1	162 x 81 x 98	162 x 81 x 98	162 x 81 x 98	162 x 81 x 98
B/H/T in cm (ca. Angaben) Variante 2	165 x 81 x 98	165 x 81 x 98	165 x 81 x 98	165 x 81 x 98
B/H/T in cm (ca. Angaben) Variante 3	162 x 88 x 101	162 x 88 x 101	162 x 88 x 101	162 x 88 x 101
B/H/T in cm (ca. Angaben) Variante 4	165 x 88 x 101	165 x 88 x 101	165 x 88 x 101	165 x 88 x 101
Sitztiefe in cm (ca. Angaben) Rücken 1	52	52	52	52
Sitztiefe in cm (ca. Angaben) Rücken 2	53	53	53	53
Sitzhöhe in cm (ca. Angaben)	46	46	46	46
Liegefläche in cm (ca. Angaben)		129 x 111	129 x 111	129 x 111
Stoffgruppe B (PG 01)				
Stoffgruppe B1 (PG 02)				
Stoffgruppe B2 (PG 03)				
Stoffgruppe C (PG 04)				
Stoffgruppe D (PG 05)				
Stoffgruppe E (PG 06)				
Stoffgruppe F (PG 07)				
Stoffgruppe I (PG 12)				
Leder Punch				
Leder LL Duca				
Leder Rancho				
Leder 93, LL Nubia, LL Dolcia, LL Evita				
Leder LL Eleganzia, Leder Reno				

Komfortfunktionen und Zusatzausstattungen gegen Aufpreis:

Rücken echt Stoffgruppe B, B1, B2, C, D, Typ 0012 (RUCKAUS0002)				
Rücken echt Stoffgruppe E, F, Typ 0012 (RUCKAUS0002)				
Rücken echt Stoffgruppe I, Typ 0012 (RUCKAUS0002)				
Rücken echt Leder, Typ 0012 (RUCKAUS0002)				
Rücken echt Leder LL Eleganzia, Leder Reno, Typ 0012 (RUCKAUS0002)				
Klappbare Armlehne(n), Typ 0024 (FUNK0062)				
Kopfteilverstellung manuell (nur bei Rücken 1), Typ 0093 (RUECOPT0002, FUNK0064)				
Kopfteilverstellung manuell (nur bei Rücken 2), Typ 0093 (RUECOPT0003, FUNK0064)				
Holzfuß Kernbuche/Eiche geölt/Eiche bianco, Typ 0193/0194/0239 (FAR0059/FAR0060/FAR0070)				

*Querschläfer nur in Verbindung mit Ottomane_QS, Kombiecke_QS, Longchair_QS, Longchair "L"_QS und WE klein kombinierbar.

**Flexibett mit Ausgleichstück nur im Verbindung mit Winkelecke kombinierbar.



	36	37	38
Typen:			
	Sofa 2,5-sitzig AL links oder AL rechts (Sitzraster 69) mit Flexiquerschläfer mit Ausgleichstück echt bezogen*	Sofa 2,5-sitzig AL links oder AL rechts (Sitzraster 69) mit TV Funktion motorisch**	Sofa 2,5-sitzig AL links oder AL rechts (Sitzraster 69) mit Vorziehsitz motorisch
Typ-Nr.:	li: 2501_FLEXI.AS.E re: 2503_FLEXI.AS.E	li: 2501_TV.M re: 2503_TV.M	li: 2501_VZS.M re: 2503_VZS.M
B/H/T in cm (ca. Angaben) Variante 1	162 x 81 x 98	162 x 81 x 98	162 x 81 x 98
B/H/T in cm (ca. Angaben) Variante 2	165 x 81 x 98	165 x 81 x 98	165 x 81 x 98
B/H/T in cm (ca. Angaben) Variante 3	162 x 88 x 101	162 x 88 x 101	162 x 88 x 101
B/H/T in cm (ca. Angaben) Variante 4	165 x 88 x 101	165 x 88 x 101	165 x 88 x 101
Sitztiefe in cm (ca. Angaben) Rücken 1	52	52	52
Sitztiefe in cm (ca. Angaben) Rücken 2	53	53	53
Sitzhöhe in cm (ca. Angaben)	46	46	46
Liegefläche in cm (ca. Angaben)	129 x 111		
Stoffgruppe B (PG 01)			
Stoffgruppe B1 (PG 02)			
Stoffgruppe B2 (PG 03)			
Stoffgruppe C (PG 04)			
Stoffgruppe D (PG 05)			
Stoffgruppe E (PG 06)			
Stoffgruppe F (PG 07)			
Stoffgruppe I (PG 12)			
Leder Punch			
Leder LL Duca			
Leder Rancho			
Leder 93, LL Nubia, LL Dolcia, LL Evita			
Leder LL Eleganzia, Leder Reno			

Komfortfunktionen und Zusatzausstattungen gegen Aufpreis:

Rücken echt Stoffgruppe B, B1, B2, C, D, Typ 0012 (RUCKAUS0002)			
Rücken echt Stoffgruppe E, F, Typ 0012 (RUCKAUS0002)			
Rücken echt Stoffgruppe I, Typ 0012 (RUCKAUS0002)			
Rücken echt Leder, Typ 0012 (RUCKAUS0002)			
Rücken echt Leder LL Eleganzia, Leder Reno, Typ 0012 (RUCKAUS0002)			
Klappbare Armlehne(n), Typ 0024 (FUNK0062)			
Kopfteilverstellung manuell (nur bei Rücken 1), Typ 0093 (RUECOPT0002, FUNK0064)			
Kopfteilverstellung manuell (nur bei Rücken 2), Typ 0093 (RUECOPT0003, FUNK0064)			
Kopfteilverstellung motorisch (bei Rücken 1 und 2), Typ 0236 (RUECOPT0002/RUECOPT0003, FUNK0254)			
Holzfuß Kernbuche/Eiche geölt/Eiche bianco, Typ 0193/0194/0239 (FAR0059/FAR0060/FAR0070)			

*Flexibett mit Ausgleichstück nur im Verbindung mit Winklecke kombinierbar.

**Nur in Verbindung mit Kopfteilverstellung manuell oder motorisch kombinierbar.



	39	40	41	42
Typen:	Sofa 2,5-sitzig ohne AL (Sitzraster 69)	Sofa 2,5-sitzig ohne AL (Sitzraster 69) mit Querschläfer mit Drell bezogen*	Sofa 2,5-sitzig ohne AL (Sitzraster 69) mit Querschläfer echt bezogen*	Sofa 2,5-sitzig ohne AL (Sitzraster 69) mit Flexiquerschläfer mit Ausgleichstück mit Drell bezogen**
Typ-Nr.:	2500	2500_QS.D	2500_QS.E	2500_FLEXI.AS.D
B/H/T in cm (ca. Angaben) Variante 1	134 x 81 x 98	134 x 81 x 98	134 x 81 x 98	134 x 81 x 98
B/H/T in cm (ca. Angaben) Variante 2	134 x 81 x 98	134 x 81 x 98	134 x 81 x 98	134 x 81 x 98
B/H/T in cm (ca. Angaben) Variante 3	134 x 88 x 101	134 x 88 x 101	134 x 88 x 101	134 x 88 x 101
B/H/T in cm (ca. Angaben) Variante 4	134 x 88 x 101	134 x 88 x 101	134 x 88 x 101	134 x 88 x 101
Sitztiefe in cm (ca. Angaben) Rücken 1	52	52	52	52
Sitztiefe in cm (ca. Angaben) Rücken 2	53	53	53	53
Sitzhöhe in cm (ca. Angaben)	46	46	46	46
Liegefläche in cm (ca. Angaben)		129 x 111	129 x 111	129 x 111
Stoffgruppe B (PG 01)				
Stoffgruppe B1 (PG 02)				
Stoffgruppe B2 (PG 03)				
Stoffgruppe C (PG 04)				
Stoffgruppe D (PG 05)				
Stoffgruppe E (PG 06)				
Stoffgruppe F (PG 07)				
Stoffgruppe I (PG 12)				
Leder Punch				
Leder LL Duca				
Leder Rancho				
Leder 93, LL Nubia, LL Dolcia, LL Evita				
Leder LL Eleganzia, Leder Reno				
Komfortfunktionen und Zusatzausstattungen gegen Aufpreis:				
Rücken echt Stoffgruppe B, B1, B2, C, D, Typ 0012 (RUCKAUS0002)				
Rücken echt Stoffgruppe E, F, Typ 0012 (RUCKAUS0002)				
Rücken echt Stoffgruppe I, Typ 0012 (RUCKAUS0002)				
Rücken echt Leder, Typ 0012 (RUCKAUS0002)				
Rücken echt Leder LL Eleganzia, Leder Reno, Typ 0012 (RUCKAUS0002)				
Kopfteilverstellung manuell (nur bei Rücken 1), Typ 0093 (RUECOPT0002, FUNK0064)				
Kopfteilverstellung manuell (nur bei Rücken 2), Typ 0093 (RUECOPT0003, FUNK0064)				

*Querschläfer nur in Verbindung mit Ottomane_QS, Kombiecke_QS, Longchair_QS, Longchair "L"_QS und WE klein kombinierbar.

**Flexibett mit Ausgleichstück nur im Verbindung mit Winkelecke kombinierbar.



	43	44	45	46
Typen:				
Typ-Nr.:	2500_FLEXI.AS.E	2500_TV.M	3200	li: 3100 re: 3300
B/H/T in cm (ca. Angaben) Variante 1	134 x 81 x 98	134 x 81 x 98	231 x 81 x 98	203 x 81 x 98
B/H/T in cm (ca. Angaben) Variante 2	134 x 81 x 98	134 x 81 x 98	237 x 81 x 98	206 x 81 x 98
B/H/T in cm (ca. Angaben) Variante 3	134 x 88 x 101	134 x 88 x 101	231 x 88 x 101	203 x 88 x 101
B/H/T in cm (ca. Angaben) Variante 4	134 x 88 x 101	134 x 88 x 101	237 x 88 x 101	206 x 88 x 101
Sitztiefe in cm (ca. Angaben) Rücken 1	52	52	52	52
Sitztiefe in cm (ca. Angaben) Rücken 2	53	53	53	53
Sitzhöhe in cm (ca. Angaben)	46	46	46	46
Liegefläche in cm (ca. Angaben)	129 x 111	-----	-----	-----
Stoffgruppe B (PG 01)				
Stoffgruppe B1 (PG 02)				
Stoffgruppe B2 (PG 03)				
Stoffgruppe C (PG 04)				
Stoffgruppe D (PG 05)				
Stoffgruppe E (PG 06)				
Stoffgruppe F (PG 07)				
Stoffgruppe I (PG 12)				
Leder Punch				
Leder LL Duca				
Leder Rancho				
Leder 93, LL Nubia, LL Dolcia, LL Evita				
Leder LL Eleganzia, Leder Reno				

Komfortfunktionen und Zusatzausstattungen gegen Aufpreis:

Rücken echt Stoffgruppe B, B1, B2, C, D, Typ 0012 (RUCKAUS0002)				
Rücken echt Stoffgruppe E, F, Typ 0012 (RUCKAUS0002)				
Rücken echt Stoffgruppe I, Typ 0012 (RUCKAUS0002)				
Rücken echt Leder, Typ 0012 (RUCKAUS0002)				
Rücken echt Leder LL Eleganzia, Leder Reno, Typ 0012 (RUCKAUS0002)				
Klappbare Armlehne(n), Typ 0024 (FUNK0062)	_____	_____		
Kopfteilverstellung manuell (nur bei Rücken 1), Typ 0093 (RUECOPT0002, FUNK0064)				
Kopfteilverstellung manuell (nur bei Rücken 2), Typ 0093 (RUECOPT0003, FUNK0064)				
Kopfteilverstellung motorisch (bei Rücken 1 und 2), Typ 0236 (RUECOPT0002/RUECOPT0003, FUNK0254)	_____		_____	_____
Holzfuß Kernbuche/Eiche geölt/Eiche bianco, Typ 0193/0194/0239 (FAR0059/FAR0060/FAR0070)	_____	_____		

*Flexibett mit Ausgleichstück nur im Verbindung mit Winklecke kombinierbar.

**Nur in Verbindung mit Kopfteilverstellung manuell oder motorisch kombinierbar.


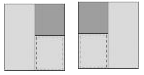

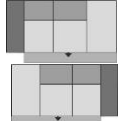


	47	48	49	50
Typen:	Ottomane links oder rechts (in Verbindung mit Querschläfer kombinierbar)	Ottomane links oder rechts mit Schubkasten (in Verbindung mit Querschläfer kombinierbar)	Ottomane links oder rechts (in Verbindung mit TV Funktion und Vorziehsitz motorisch kombinierbar)	Ottomane links oder rechts mit Schubkasten (in Verbindung mit TV Funktion und Vorziehsitz motorisch kombinierbar)
Typ-Nr.:	li: 8100_QS re: 8300_QS	li: 8100_QS_SK re: 8300_QS_SK	li: 8100_TV re: 8300_TV	li: 8100_TV_SK re: 8300_TV_SK
B/H/T in cm (ca. Angaben) Variante 1 und 2	98 x 81 x 223	98 x 81 x 223	98 x 81 x 223	98 x 81 x 223
B/H/T in cm (ca. Angaben) Variante 3 und 4	101 x 88 x 230	101 x 88 x 230	101 x 88 x 230	101 x 88 x 230
Sitztiefe in cm (ca. Angaben) Rücken 1	52	52	52	52
Sitztiefe in cm (ca. Angaben) Rücken 2	53	53	53	53
Sitzhöhe in cm (ca. Angaben)	46	46	46	46
Stoffgruppe B (PG 01)				
Stoffgruppe B1 (PG 02)				
Stoffgruppe B2 (PG 03)				
Stoffgruppe C (PG 04)				
Stoffgruppe D (PG 05)				
Stoffgruppe E (PG 06)				
Stoffgruppe F (PG 07)				
Stoffgruppe I (PG 12)				
Leder Punch				
Leder LL Duca				
Leder Rancho				
Leder 93, LL Nubia, LL Dolcia, LL Evita				
Leder LL Eleganzia, Leder Reno				
Komfortfunktionen und Zusatzausstattungen gegen Aufpreis:				
Rücken echt Stoffgruppe B, B1, B2, C, D, Typ 0012 (RUCKAUS0002)				
Rücken echt Stoffgruppe E, F, Typ 0012 (RUCKAUS0002)				
Rücken echt Stoffgruppe I, Typ 0012 (RUCKAUS0002)				
Rücken echt Leder, Typ 0012 (RUCKAUS0002)				
Rücken echt Leder LL Eleganzia, Leder Reno, Typ 0012 (RUCKAUS0002)				
Kopfteilverstellung manuell (nur bei Rücken 1), Typ 0093 (RUECOPT0002, FUNK0064)				
Kopfteilverstellung manuell (nur bei Rücken 2), Typ 0093 (RUECOPT0003, FUNK0064)				
Holzfuß Kernbuche/Eiche geölt/Eiche bianco, Typ 0193/0194/0239 (FAR0059/FAR0060/FAR0070)				



	51	52	53	54
Typen:	Element 1-sitzig ohne AL mit Aussenhocker links oder rechts (Sitzraster 61)	Element 1-sitzig ohne AL mit Aussenhocker links oder rechts (Sitzraster 61) mit Schubkasten	Element 1-sitzig ohne AL mit Aussenhocker links oder rechts (Sitzraster 69)	Element 1-sitzig ohne AL mit Aussenhocker links oder rechts (Sitzraster 69) mit Schubkasten
Typ-Nr.:	li: 1041_61 re: 1043_61	li: 1041_61_SK re: 1043_61_SK	li: 1041_69 re: 1043_69	li: 1041_69_SK re: 1043_69_SK
B/H/T in cm (ca. Angaben) Variante 1 und 2	120 x 81 x 98	120 x 81 x 98	128 x 81 x 98	128 x 81 x 98
B/H/T in cm (ca. Angaben) Variante 3 und 4	120 x 88 x 101	120 x 88 x 101	128 x 88 x 101	128 x 88 x 101
Sitztiefe in cm (ca. Angaben) Rücken 1	52	52	52	52
Sitztiefe in cm (ca. Angaben) Rücken 2	53	53	53	53
Sitzhöhe in cm (ca. Angaben)	46	46	46	46
Stoffgruppe B (PG 01)				
Stoffgruppe B1 (PG 02)				
Stoffgruppe B2 (PG 03)				
Stoffgruppe C (PG 04)				
Stoffgruppe D (PG 05)				
Stoffgruppe E (PG 06)				
Stoffgruppe F (PG 07)				
Stoffgruppe I (PG 12)				
Leder Punch				
Leder LL Duca				
Leder Rancho				
Leder 93, LL Nubia, LL Dolcia, LL Evita				
Leder LL Eleganzia, Leder Reno				
Komfortfunktionen und Zusatzausstattungen gegen Aufpreis:				
Rücken echt Stoffgruppe B, B1, B2, C, D, Typ 0012 (RUCKAUS0002)				
Rücken echt Stoffgruppe E, F, Typ 0012 (RUCKAUS0002)				
Rücken echt Stoffgruppe I, Typ 0012 (RUCKAUS0002)				
Rücken echt Leder, Typ 0012 (RUCKAUS0002)				
Rücken echt Leder LL Eleganzia, Leder Reno, Typ 0012 (RUCKAUS0002)				
Kopfteilverstellung manuell (nur bei Rücken 1), Typ 0093 (RUECOPT0002, FUNK0064)				
Kopfteilverstellung manuell (nur bei Rücken 2), Typ 0093 (RUECOPT0003, FUNK0064)				
Holzfuß Kernbuche/Eiche geölt/Eiche bianco, Typ 0193/0194/0239 (FAR0059/FAR0060/FAR0070)				



	55	56	57	58
Typen:				
	Element 1-sitzig ohne AL mit Aussenhocker links oder rechts (Sitzraster 89)	Element 1-sitzig ohne AL mit Aussenhocker links oder rechts (Sitzraster 89) mit Schubkasten	Recamiere AL links oder rechts freistehend	RecamierAL links oder rechts freistehend mit Vorziehsitz motorisch
Typ-Nr.:	li: 1041_89 re: 1043_89	li: 1041_89_SK re: 1043_89_SK	li: 4101 re: 4301	li: 4101_VZS.M re: 4301_VZS.M
B/H/T in cm (ca. Angaben) Variante 1	148 x 81 x 98	148 x 81 x 98	209 x 81 x 98	209 x 81 x 98
B/H/T in cm (ca. Angaben) Variante 2	148 x 81 x 98	148 x 81 x 98	212 x 81 x 98	212 x 81 x 98
B/H/T in cm (ca. Angaben) Variante 3	148 x 88 x 101	148 x 88 x 101	209 x 88 x 101	209 x 88 x 101
B/H/T in cm (ca. Angaben) Variante 4	148 x 88 x 101	148 x 88 x 101	212 x 88 x 101	212 x 88 x 101
Sitztiefe in cm (ca. Angaben) Rücken 1	52	52	52	52
Sitztiefe in cm (ca. Angaben) Rücken 2	53	53	53	53
Sitzhöhe in cm (ca. Angaben)	46	46	46	46
Stoffgruppe B (PG 01)				
Stoffgruppe B1 (PG 02)				
Stoffgruppe B2 (PG 03)				
Stoffgruppe C (PG 04)				
Stoffgruppe D (PG 05)				
Stoffgruppe E (PG 06)				
Stoffgruppe F (PG 07)				
Stoffgruppe I (PG 12)				
Leder Punch				
Leder LL Duca				
Leder Rancho				
Leder 93, LL Nubia, LL Dolcia, LL Evita				
Leder LL Eleganzia, Leder Reno				

Komfortfunktionen und Zusatzausstattungen gegen Aufpreis:

Rücken echt Stoffgruppe B, B1, B2, C, D, Typ 0012 (RUCKAUS0002)				
Rücken echt Stoffgruppe E, F, Typ 0012 (RUCKAUS0002)				
Rücken echt Stoffgruppe I, Typ 0012 (RUCKAUS0002)				
Rücken echt Leder, Typ 0012 (RUCKAUS0002)				
Rücken echt Leder LL Eleganzia, Leder Reno, Typ 0012 (RUCKAUS0002)				
Klappbare Armlehne(n), Typ 0024 (FUNK0062)				
Kopfteilverstellung manuell (nur bei Rücken 1), Typ 0093 (RUECOPT0002, FUNK0064)				
Kopfteilverstellung manuell (nur bei Rücken 2), Typ 0093 (RUECOPT0003, FUNK0064)				
Holzfuß Kernbuche/Eiche geölt/Eiche bianco, Typ 0193/0194/0239 (FAR0059/FAR0060/FAR0070)				



	59	60	61	62
Typen:	Longchair AL links oder AL rechts (in Verbindung mit Querschläfer kombinierbar)	Longchair AL links oder AL rechts mit Bettkasten (in Verbindung mit Querschläfer kombinierbar)	Longchair AL links oder AL rechts (in Verbindung mit TV Funktion und Vorziehsitz motorisch kombinierbar)	Longchair AL links oder AL rechts mit Bettkasten (in Verbindung mit TV Funktion und Vorziehsitz motorisch kombinierbar)
Typ-Nr.:	li: 8141_QS re: 8142_QS	li: 8141_QS_BK re: 8142_QS_BK	li: 8141_TV re: 8142_TV	li: 8141_TV_BK re: 8142_TV_BK
B/H/T in cm (ca. Angaben) Variante 1	101 x 81 x 168	101 x 81 x 168	101 x 81 x 168	101 x 81 x 168
B/H/T in cm (ca. Angaben) Variante 2	104 x 81 x 168	104 x 81 x 168	104 x 81 x 168	104 x 81 x 168
B/H/T in cm (ca. Angaben) Variante 3	101 x 88 x 171	101 x 88 x 171	101 x 88 x 171	101 x 88 x 171
B/H/T in cm (ca. Angaben) Variante 4	104 x 88 x 171	104 x 88 x 171	104 x 88 x 171	104 x 88 x 171
Sitztiefe in cm (ca. Angaben) Rücken 1	122	122	122	122
Sitztiefe in cm (ca. Angaben) Rücken 2	123	123	123	123
Sitzhöhe in cm (ca. Angaben)	46	46	46	46
Stoffgruppe B (PG 01)				
Stoffgruppe B1 (PG 02)				
Stoffgruppe B2 (PG 03)				
Stoffgruppe C (PG 04)				
Stoffgruppe D (PG 05)				
Stoffgruppe E (PG 06)				
Stoffgruppe F (PG 07)				
Stoffgruppe I (PG 12)				
Leder Punch				
Leder LL Duca				
Leder Rancho				
Leder 93, LL Nubia, LL Dolcia, LL Evita				
Leder LL Eleganzia, Leder Reno				
Komfortfunktionen und Zusatzausstattungen gegen Aufpreis:				
Rücken echt Stoffgruppe B, B1, B2, C, D, Typ 0012 (RUCKAUS0002)				
Rücken echt Stoffgruppe E, F, Typ 0012 (RUCKAUS0002)				
Rücken echt Stoffgruppe I, Typ 0012 (RUCKAUS0002)				
Rücken echt Leder, Typ 0012 (RUCKAUS0002)				
Rücken echt Leder LL Eleganzia, Leder Reno, Typ 0012 (RUCKAUS0002)				
Klappbare Armlehne(n), Typ 0024 (FUNK0062)				
Kopfteilverstellung manuell (nur bei Rücken 1), Typ 0093 (RUECOPT0002, FUNK0064)				
Kopfteilverstellung manuell (nur bei Rücken 2), Typ 0093 (RUECOPT0003, FUNK0064)				
Holzfuß Kernbuche/Eiche geölt/Eiche bianco, Typ 0193/0194/0239 (FAR0059/FAR0060/FAR0070)				



	63	64	65	66
Typen:	Longchair "L" AL links oder AL rechts (in Verbindung mit Querschläfer kombinierbar)	Longchair "L" AL links oder AL rechts mit Bettkasten (in Verbindung mit Querschläfer kombinierbar)	Longchair "L" AL links oder AL rechts (in Verbindung mit TV Funktion und Vorziehsitz motorisch kombinierbar)	Longchair "L" AL links oder AL rechts mit Bettkasten (in Verbindung mit TV Funktion und Vorziehsitz motorisch kombinierbar)
Typ-Nr.:	li: 8171_QS re: 8172_QS	li: 8171_QS_BK re: 8172_QS_BK	li: 8171_TV re: 8172_TV	li: 8171_TV_BK re: 8172_TV_BK
B/H/T in cm (ca. Angaben) Variante 1	121 x 81 x 184	121 x 81 x 184	121 x 81 x 184	121 x 81 x 184
B/H/T in cm (ca. Angaben) Variante 2	124 x 81 x 184	124 x 81 x 184	124 x 81 x 184	124 x 81 x 184
B/H/T in cm (ca. Angaben) Variante 3	121 x 88 x 187	121 x 88 x 187	121 x 88 x 187	121 x 88 x 187
B/H/T in cm (ca. Angaben) Variante 4	124 x 88 x 187	124 x 88 x 187	124 x 88 x 187	124 x 88 x 187
Sitztiefe in cm (ca. Angaben) Rücken 1	138	138	138	138
Sitztiefe in cm (ca. Angaben) Rücken 2	139	139	139	139
Sitzhöhe in cm (ca. Angaben)	46	46	46	46
Stoffgruppe B (PG 01)				
Stoffgruppe B1 (PG 02)				
Stoffgruppe B2 (PG 03)				
Stoffgruppe C (PG 04)				
Stoffgruppe D (PG 05)				
Stoffgruppe E (PG 06)				
Stoffgruppe F (PG 07)				
Stoffgruppe I (PG 12)				
Leder Punch				
Leder LL Duca				
Leder Rancho				
Leder 93, LL Nubia, LL Dolcia, LL Evita				
Leder LL Eleganzia, Leder Reno				
Komfortfunktionen und Zusatzausstattungen gegen Aufpreis:				
Rücken echt Stoffgruppe B, B1, B2, C, D, Typ 0012 (RUCKAUS0002)				
Rücken echt Stoffgruppe E, F, Typ 0012 (RUCKAUS0002)				
Rücken echt Stoffgruppe I, Typ 0012 (RUCKAUS0002)				
Rücken echt Leder, Typ 0012 (RUCKAUS0002)				
Rücken echt Leder LL Eleganzia, Leder Reno, Typ 0012 (RUCKAUS0002)				
Klappbare Armlehne(n), Typ 0024 (FUNK0062)				
Kopfteilverstellung manuell (nur bei Rücken 1), Typ 0093 (RUECOPT0002, FUNK0064)				
Kopfteilverstellung manuell (nur bei Rücken 2), Typ 0093 (RUECOPT0003, FUNK0064)				
Holzfuß Kernbuche/Eiche geölt/Eiche bianco, Typ 0193/0194/0239 (FAR0059/FAR0060/FAR0070)				



	Rücken 1 67	Rücken 1 68	Rücken 1 69	Rücken 1 70
Typen:				
	Kombiecke links oder rechts (in Verbindung mit Querschläfer kombinierbar)	Kombiecke links oder rechts mit Bettkasten (in Verbindung mit Querschläfer kombinierbar)	Kombiecke links oder rechts (in Verbindung mit TV Funktion und Vorziehsitz kombinierbar)	Kombiecke links oder rechts mit Bettkasten (in Verbindung mit TV Funktion und Vorziehsitz kombinierbar)
Typ-Nr.:	li: 8114_QS re: 8314_QS	li: 8114_QS_BK re: 8314_QS_BK	li: 8114_TV re: 8314_TV	li: 8114_TV_BK re: 8314_TV_BK
B/H/T in cm (ca. Angaben) Variante 1 und 2	98 x 81 x 174	98 x 81 x 174	98 x 81 x 174	98 x 81 x 174
B/H/T in cm (ca. Angaben) Variante 3 und 4	102 x 88 x 177	102 x 88 x 177	102 x 88 x 177	102 x 88 x 177
Sitztiefe in cm (ca. Angaben) Rücken 1	52	52	52	52
Sitztiefe in cm (ca. Angaben) Rücken 2	53	53	53	53
Sitzhöhe in cm (ca. Angaben)	46	46	46	46
Stoffgruppe B (PG 01)				
Stoffgruppe B1 (PG 02)				
Stoffgruppe B2 (PG 03)				
Stoffgruppe C (PG 04)				
Stoffgruppe D (PG 05)				
Stoffgruppe E (PG 06)				
Stoffgruppe F (PG 07)				
Stoffgruppe I (PG 12)				
Leder Punch				
Leder LL Duca				
Leder Rancho				
Leder 93, LL Nubia, LL Dolcia, LL Evita				
Leder LL Eleganzia, Leder Reno				
Komfortfunktionen und Zusatzausstattungen gegen Aufpreis:				
Rücken echt Stoffgruppe B, B1, B2, C, D, Typ 0012 (RUCKAUS0002)				
Rücken echt Stoffgruppe E, F, Typ 0012 (RUCKAUS0002)				
Rücken echt Stoffgruppe I, Typ 0012 (RUCKAUS0002)				
Rücken echt Leder, Typ 0012 (RUCKAUS0002)				
Rücken echt Leder LL Eleganzia, Leder Reno, Typ 0012 (RUCKAUS0002)				
Kopfteilverstellung manuell (nur bei Rücken 1), Typ 0093 (RUECOPT0002, FUNK0064)				
Kopfteilverstellung manuell (nur bei Rücken 2), Typ 0093 (RUECOPT0003, FUNK0064)				
Holzfuß Kernbuche/Eiche geölt/Eiche bianco, Typ 0193/0194/0239 (FAR0059/FAR0060/FAR0070)				



	Rücken 1 71	Rücken 1 72	Rücken 1 73	Rücken 1 74
Typen:				
	Kombiecke XL mit Sitztiefenverstellung links oder rechts (in Verbindung mit Querschläfer kombinierbar)	Kombiecke XL mit Sitztiefenverstellung links oder rechts mit Schubkasten (in Verbindung mit Querschläfer kombinierbar)	Kombiecke XL mit Sitztiefenverstellung links oder rechts mit Rückenfunktion (in Verbindung mit Querschläfer kombinierbar)	Kombiecke XL mit Sitztiefenverstellung links oder rechts mit Schubkasten und Rückenfunktion (in Verbindung mit Querschläfer kombinierbar)
Typ-Nr.:	li: 8115_QS_STV re: 8315_QS_STV	li: 8115_QS_STV.SK re: 8315_QS_STV.SK	li: 8115_QS_STV.RF re: 8315_QS_STV.RF	li: 8115_QS_STV.SK.RF re: 8315_QS_STV.SK.RF
B/H/T in cm (ca. Angaben) Variante 1 und 2	127 x 81 x 204	127 x 81 x 204	127 x 81 x 204	127 x 81 x 204
B/H/T in cm (ca. Angaben) Variante 3 und 4	130 x 88 x 207	130 x 88 x 207	130 x 88 x 207	130 x 88 x 207
Sitztiefe in cm (ca. Angaben) Rücken 1 (fest / STV ausgelöst)	79/49	79/49	79/49	79/49
Sitztiefe in cm (ca. Angaben) Rücken 2 (fest / STV ausgelöst)	80/55	80/55	80/55	80/55
Sitzhöhe in cm (ca. Angaben)	46	46	46	46
Stoffgruppe B (PG 01)				
Stoffgruppe B1 (PG 02)				
Stoffgruppe B2 (PG 03)				
Stoffgruppe C (PG 04)				
Stoffgruppe D (PG 05)				
Stoffgruppe E (PG 06)				
Stoffgruppe F (PG 07)				
Stoffgruppe I (PG 12)				
Leder Punch				
Leder LL Duca				
Leder Rancho				
Leder 93, LL Nubia, LL Dolcia, LL Evita				
Leder LL Eleganzia, Leder Reno				
Komfortfunktionen und Zusatzausstattungen gegen Aufpreis:				
Rücken echt Stoffgruppe B, B1, B2, C, D, Typ 0012 (RUCKAUS0002)				
Rücken echt Stoffgruppe E, F, Typ 0012 (RUCKAUS0002)				
Rücken echt Stoffgruppe I, Typ 0012 (RUCKAUS0002)				
Rücken echt Leder, Typ 0012 (RUCKAUS0002)				
Rücken echt Leder LL Eleganzia, Leder Reno, Typ 0012 (RUCKAUS0002)				
Kopfteilverstellung manuell (nur bei Rücken 1), Typ 0093 (RUECOPT0002, FUNK0064)				
Kopfteilverstellung manuell (nur bei Rücken 2), Typ 0093 (RUECOPT0003, FUNK0064)				
Holzfuß Kernbuche/Eiche geölt/Eiche bianco, Typ 0193/0194/0239 (FAR0059/FAR0060/FAR0070)				



	Rücken 1 75	Rücken 1 76	Rücken 1 77	Rücken 1 78
Typen:				
	Kombiecke XL mit Sitztiefenverstellung links oder rechts (in Verbindung mit TV Funktion und Vorziehsitz kombinierbar)	Kombiecke XL mit Sitztiefenverstellung links oder rechts mit Schubkasten (in Verbindung mit TV Funktion und Vorziehsitz kombinierbar)	Kombiecke XL mit Sitztiefenverstellung links oder rechts mit Rückenfunktion* (in Verbindung mit TV Funktion und Vorziehsitz kombinierbar)	Kombiecke XL mit Sitztiefenverstellung links oder rechts mit Schubkasten und Rückenfunktion* (in Verbindung mit TV Funktion und Vorziehsitz kombinierbar)
Typ-Nr.:	li: 8115_TV_STV re: 8315_TV_STV	li: 8115_TV_STV.SK re: 8315_TV_STV.SK	li: 8115_TV_STV.RF re: 8315_TV_STV.RF	li: 8115_TV_STV.SK.RF re: 8315_TV_STV.SK.RF
B/H/T in cm (ca. Angaben) Variante 1 und 2	127 x 81 x 204	127 x 81 x 204	127 x 81 x 204	127 x 81 x 204
B/H/T in cm (ca. Angaben) Variante 3 und 4	130 x 88 x 207	130 x 88 x 207	130 x 88 x 207	130 x 88 x 207
Sitztiefe in cm (ca. Angaben) Rücken 1 (fest / STV ausgelöst)	79/49	79/49	79/49	79/49
Sitztiefe in cm (ca. Angaben) Rücken 2 (fest / STV ausgelöst)	80/55	80/55	80/55	80/55
Sitzhöhe in cm (ca. Angaben)	46	46	46	46
Stoffgruppe B (PG 01)				
Stoffgruppe B1 (PG 02)				
Stoffgruppe B2 (PG 03)				
Stoffgruppe C (PG 04)				
Stoffgruppe D (PG 05)				
Stoffgruppe E (PG 06)				
Stoffgruppe F (PG 07)				
Stoffgruppe I (PG 12)				
Leder Punch				
Leder LL Duca				
Leder Rancho				
Leder 93, LL Nubia, LL Dolcia, LL Evita				
Leder LL Eleganzia, Leder Reno				

Komfortfunktionen und Zusatzausstattungen gegen Aufpreis:

Rücken echt Stoffgruppe B, B1, B2, C, D, Typ 0012 (RUCKAUS0002)				
Rücken echt Stoffgruppe E, F, Typ 0012 (RUCKAUS0002)				
Rücken echt Stoffgruppe I, Typ 0012 (RUCKAUS0002)				
Rücken echt Leder, Typ 0012 (RUCKAUS0002)				
Rücken echt Leder LL Eleganzia, Leder Reno, Typ 0012 (RUCKAUS0002)				
Kopfteilverstellung manuell (nur bei Rücken 1), Typ 0093 (RUECOPT0002, FUNK0064)				
Kopfteilverstellung manuell (nur bei Rücken 2), Typ 0093 (RUECOPT0003, FUNK0064)				
Holzfuß Kernbuche/Eiche geölt/Eiche bianco, Typ 0193/0194/0239 (FAR0053/FAR0060/FAR0070)				

*Die Rückenfunktion ist nur an der Anstellsseite möglich.



	79	80	81	82
Typen:	Winkelecke (mit Flexi, TV Funktion und Vorziehsitz motorisch kombinierbar)	Winkelecke mittel (mit TV Funktion und Vorziehsitz motorisch kombinierbar)	Winkelecke klein (mit Querschläfer kombinierbar)	Seitenverblendung links oder rechts*
Typ-Nr.:	5040	5044	5045	li: 0611 re: 0613
B/H/T in cm (ca. Angaben) Variante 1 und 2	111 x 81 x 111	100 x 81 x 100	97 x 81 x 97	3 x 69 x 86
B/H/T in cm (ca. Angaben) Variante 3 und 4	113 x 88 x 113	102 x 88 x 102	99 x 88 x 99	3 x 74 x 86
Sitztiefe in cm (ca. Angaben) Rücken 1	----	----	----	----
Sitztiefe in cm (ca. Angaben) Rücken 2	----	----	----	----
Sitzhöhe in cm (ca. Angaben)	46	46	46	----
Stoffgruppe B (PG 01)				
Stoffgruppe B1 (PG 02)				
Stoffgruppe B2 (PG 03)				
Stoffgruppe C (PG 04)				
Stoffgruppe D (PG 05)				
Stoffgruppe E (PG 06)				
Stoffgruppe F (PG 07)				
Stoffgruppe I (PG 12)				
Leder Punch				
Leder LL Duca				
Leder Rancho				
Leder 93, LL Nubia, LL Dolcia, LL Evita				
Leder LL Eleganzia, Leder Reno				

Komfortfunktionen und Zusatzausstattungen gegen Aufpreis:

Rücken echt Stoffgruppe B, B1, B2, C, D, Typ 0012 (RUCKAUS0002)				
Rücken echt Stoffgruppe E, F, Typ 0012 (RUCKAUS0002)				
Rücken echt Stoffgruppe I, Typ 0012 (RUCKAUS0002)				
Rücken echt Leder, Typ 0012 (RUCKAUS0002)				
Rücken echt Leder LL Eleganzia, Leder Reno, Typ 0012 (RUCKAUS0002)				
Kopfteilverstellung manuell (nur bei Rücken 1), Typ 0093 (RUECOPT0002, FUNK0064)				
Kopfteilverstellung manuell (nur bei Rücken 2), Typ 0093 (RUECOPT0003, FUNK0064)				
Holzfuß Kernbuche/Eiche geölt/Eiche bianco, Typ 0193/0194/0239 (FAR0059/FAR0060/FAR0070)				

* Seitenverblendung für alle Elemente 1-sitzig ohne AL, 1-sitzig AL, links/rechts, Sofa 2-sitzig ohne AL, Sofa 2-sitzig AL links/rechts, Sofa 2,5-sitzig ohne AL, Sofa 2,5-sitzig AL, links/rechts, Sofa 3-sitzig AL links/rechts und Winkelecken lieferbar.

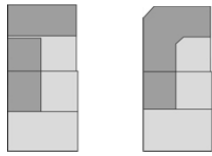


	83	84	85	86
Typen:	Hocker quadratisch	Hocker quadratisch mit Stauraum	Hocker rechteckig	Hocker rechteckig mit Stauraum
Typ-Nr.:	6020	6020_ST	6029	6029_ST
B/H/T in cm (ca. Angaben) Variante 1 und 2	65 x 45 x 65	65 x 45 x 65	120 x 45 x 65	120 x 45 x 65
B/H/T in cm (ca. Angaben) Variante 3 und 4	65 x 45 x 65	65 x 45 x 65	120 x 45 x 65	120 x 45 x 65
Sitztiefe in cm (ca. Angaben)	----	----	----	----
Sitzhöhe in cm (ca. Angaben)	46	46	46	46
Stoffgruppe B (PG 01)				
Stoffgruppe B1 (PG 02)				
Stoffgruppe B2 (PG 03)				
Stoffgruppe C (PG 04)				
Stoffgruppe D (PG 05)				
Stoffgruppe E (PG 06)				
Stoffgruppe F (PG 07)				
Stoffgruppe I (PG 12)				
Leder Punch				
Leder LL Duca				
Leder Rancho				
Leder 93, LL Nubia, LL Dolcia, LL Evita				
Leder LL Eleganzia, Leder Reno				
Komfortfunktionen und Zusatzausstattungen gegen Aufpreis:				
Holzfuß Kernbuche/Eiche geölt/Eiche bianco, Typ 0193/0194/0239 (FAR0059/FAR0060/FAR0070)				

Hierbei handelt es sich um Beispielfotos. Die Modelloptik (z.Bsp. Armteil oder Rücken) kann je nach Modell anders aussehen.

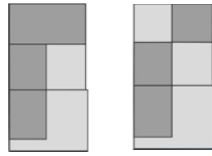
Unterschiedliche Optik bei Rückenvariante 1 und 2

Ottomane



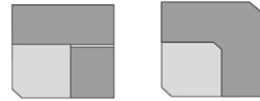
Rücken 1 Rücken 2

Kombiecke



Rücken 1 Rücken 2

Winkelecken



Rücken 1 Rücken 2

Kopfverstellung (Rü 1)

Typnr.: 0093



Kopfverstellung (Rü 2)

Typnr.: 0093



Armteifunktion

Typnr.: 0024



TV Funktion motorisch



Bettkasten (Schublade)



Flexiquerschläfer mit ASG



Querschläfer



Winkelecke klein

Typennr.: 5045
mit Querschläfer kombinierbar



Winkelecke mittel

Typennr.: 5044
mit TV Funktion kombinierbar



Winkelecke

Typennr.: 5040
mit Flexi und TV Funktion kombinierbar



Hierbei handelt es sich um Beispielfotos. Die Modelloptik (z.Bsp. Armteil oder Rücken) kann je nach Modell anders aussehen.

**Ottomane links/rechts
in Verbindung mit QS**
Typennr.: 8100.QS/ 8300. QS
in Verbindung mit TV Fkt
Typennr.: 8100.TV/8300.TV



**Ottomane Bettkasten
(Schublade)**



**Longchair links/rechts
in Verbindung mit QS**
Typennr.: 8141.QS/ 8142.QS
in Verbindung mit TV Fkt
Typennr.: 8141.TV/ 8142. TV



Longchair Bettkasten



**Kombiecke links/rechts
mit Bettkasten**



**Kombiecke XL links/rechts
mit Schubkasten**



Hocker rechteckig
Typennr.: 6029



Stauraum



Kombinationsbeispiele:

2,5- WE- 1 AH (SR 69)



3+ 2,5



2,5-Ottomane

