

Möbel LETZ

Finden und Wohlfühlen



Typenplan

Dash von vito - Vierfußstuhl in Taupe

Wichtiger Hinweis für Sie

Etwaige Hinweise des Herstellers in dieser Produktinformation, die sich auf die Gewährleistung beziehen, haben für Sie keinerlei Bindungswirkung und können von Ihnen ignoriert werden. Ihre gesetzlichen Gewährleistungsrechte als Verbraucher uns gegenüber, als Ihrem Verkäufer, werden dadurch in keiner Weise berührt oder eingeschränkt. Sie können sich wegen aller Mängel jederzeit an uns wenden. Darüber hinaus gehende Herstellergarantien bleiben natürlich unberührt. Dieser Artikel wird hergestellt von MWA aktuell, Im Walsumer Esch 15-17, 49577 Ankum, Deutschland, info@mwa-aktuell.com

Möbel Letz GmbH
Am Gewerbepark 11
06895 Zahna-Elster

Tel.: 035383 - 6018 50

Fax.: 035383 - 6018 17

vito®
Möbel zum Leben



DASH

Qualität im Detail

- Vierfüßtische in 4 verschiedenen Größen lieferbar
- Tischgestell Ausführung grau gepulvert oder anthrazit
- Tischplatten in 5 verschiedenen Ausführungen erhältlich - MDF foliert (Eiche Sonoma, weiß mit Holzstruktur, Betonoptik, silbergrau mit Struktur) oder Glas
- Optional mit praktischer Auszugfunktion erhältlich



- 3 verschiedene Stuhlmodelle, belastbar bis ca. 120 kg
- Stuhlgestelle Ausführung Edelstahl oder anthrazit
- 3 pflegeleichte Kunstleder-Bezugvarianten und 1 Mikrofaser-Bezug zur Auswahl



QUALITÄT

VITO Möbel erfüllen höchste Qualitätsanforderungen.

Eigene VITO Qualitätsbeauftragte stellen die hohen Qualitätsstandards sicher.

Wir garantieren Qualität!

www.vito-moebel.de



Inhalt

Produktauswahl	Seite 2-3
Einzeltypen	Seite 4-5
Programmabbildungen	Seite 6
Qualitätssiegel	Seite 7



Lieferbare Tischgrößen

Vierfuß- Tische ohne Auszugfunktion:



TIF-FX70

Vierfuß- Tisch ca. 70 x 70 cm



TIF-FX90

Vierfuß- Tisch ca. 90 x 60 cm



TIF-FX110

Vierfuß- Tisch ca. 110 x 70 cm



TIF-FX130

Vierfuß- Tisch ca. 130 x 80 cm

Vierfuß- Tische mit Auszugfunktion:



TIF-AZ90

Vierfuß- Tisch ca. 90 x 60 cm,
ausziehbar auf ca. 150 cm



TIF-AZ110

Vierfuß- Tisch ca. 110 x 70 cm,
ausziehbar auf ca. 170 cm



TIF-AZ130

Vierfuß- Tisch ca. 130 x 80 cm,
ausziehbar auf ca. 190 cm

Lieferbare Tischgestell- und Tischplattenausführungen

Tischgestell- Ausführungen:

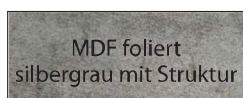


G



A

Tischplatten- Ausführungen:



ICE



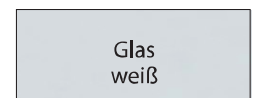
BIANCO



CONCRETE



SNOW



WHITE

Artikelnummer = Tischgröße - Gestellausführung - Tischplatten-Ausführung
TIF-FX130 - G - CONCRETE

Lieferbare Stuhlmodelle



B/H/T ca. 41 / 85 / 45 cm
Sitzhöhe ca. 47 cm

TIFFY 1



Griff immer
passend zur
Gestellfarbe

B/H/T ca. 41 / 85 / 45 cm
Sitzhöhe ca. 49 cm

TIFFY 2
mit Griff auf der Rückseite

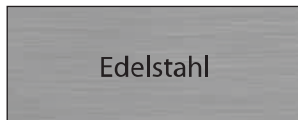


B/H/T ca. 41 / 85 / 45 cm
Sitzhöhe ca. 50 cm

TIFFY 3 *
* mit Kontrastnaht

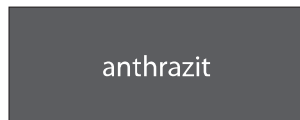
Lieferbare Gestell- und Bezugsausführungen

Gestellausführungen:



Edelstahl

ST



anthrazit

A



Stuhlgestelle
belastbar
bis max.
ca. 120 kg

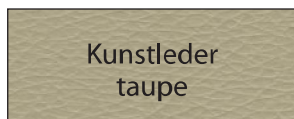
Bezugsvarianten:



Kunstleder
grau

GREY

(* Kontrastnaht weiß)



Kunstleder
taupe

TAUPE

(* Kontrastnaht braun)



Kunstleder
schwarz

BLACK

(* Kontrastnaht weiß)



Mikrofaser
hellgrau




ZINC

Artikelnummer = Stuhlmodell - Gestellausführung - Bezugvariante
TIFFY 1 - A - TAUPE

Einzeltypen			
Vierfuß- Tische <u>ohne</u> Auszugfunktion	Bezeichnung	Best-Nr.	
 B/H/T ca. 70 / 77 / 70 cm	Vierfuß- Tisch ca. 70 x 70 cm	TIF-FX70	
 B/H/T ca. 90 / 77 / 60 cm	Vierfuß- Tisch ca. 90 x 60 cm	TIF-FX90	
 B/H/T ca. 110 / 77 / 70 cm	Vierfuß- Tisch ca. 110 x 70 cm	TIF-FX110	
 B/H/T ca. 130 / 77 / 80 cm	Vierfuß- Tisch ca. 130 x 80 cm	TIF-FX130	

Einzeltypen			
Vierfuß- Tische <u>mit</u> Auszugfunktion	Bezeichnung	Best-Nr.	
 B/H/T ca. 90 (150) / 77 / 60 cm	Vierfuß- Tisch ca. 90 x 60 cm, ausziehbar auf ca. 150 cm	TIF-AZ90	
 B/H/T ca. 110 (170) / 77 / 70 cm	Vierfuß- Tisch ca. 110 x 70 cm, ausziehbar auf ca. 170 cm	TIF-AZ110	
 B/H/T ca. 130 (190) / 77 / 80 cm	Vierfuß- Tisch ca. 130 x 80 cm, ausziehbar auf ca. 190 cm	TIF-AZ130	

Artikelnummer	=	Tischgröße	-	Gestellausführung	-	Tischplatten-Ausführung
		TIF-FX130	-	G	-	CONCRETE

Einzeltypen			
	Bezeichnung	Best-Nr.	
 <p>B/H/T ca. 41 / 85 / 45 cm</p>	<p>Stuhl mit Vierfußgestell, Ausführung Edelstahl oder anthrazit</p>	<p>TIFFY 1</p>	
 <p>B/H/T ca. 41 / 85 / 45 cm</p>	<p>Stuhl mit Kufengestell, Ausführung Edelstahl oder anthrazit</p>	<p>TIFFY 2</p>	
 <p>B/H/T ca. 41 / 85 / 45 cm</p>	<p>Stuhl mit Schwinggestell, Ausführung Edelstahl oder anthrazit</p>	<p>TIFFY 3</p>	

<p>Artikelnummer = Stuhlmodell - Gestellausführung - Bezugvariante TIFFY 1 - ST - TAUPE</p>
--

Programmabbildungen



Komfortabel, ästhetisch und zugleich platzsparend.... das Tisch und Stuhlprogramm VITO DASH braucht keinen großen Raum, um den Essplatz stilvoll und funktional zu gestalten.

Die vielseitig einsetzbaren Vierfüßler sind in vier Größen und optional mit praktischer Auszugfunktion erhältlich.

Dazu passend drei Stuhlmodelle, die einen angenehmen Sitzkomfort bieten und in jeweils drei pflegeleichten Kunstleder- Bezugvarianten oder einem Mikrofaser-Bezug lieferbar sind.

