

Möbel LETZ

Finden und Wohlfühlen



Typenplan

Eaton 3069 von MONDO - Esstisch ca. 200 x 100 cm

Wichtiger Hinweis für Sie

Etwaige Hinweise des Herstellers in dieser Produktinformation, die sich auf die Gewährleistung beziehen, haben für Sie keinerlei Bindungswirkung und können von Ihnen ignoriert werden. Ihre gesetzlichen Gewährleistungsrechte als Verbraucher uns gegenüber, als Ihrem Verkäufer, werden dadurch in keiner Weise berührt oder eingeschränkt. Sie können sich wegen aller Mängel jederzeit an uns wenden. Darüber hinaus gehende Herstellergarantien bleiben natürlich unberührt. Dieser Artikel wird hergestellt von K+W Polstermöbel, Am Riegel 24, 96268 Mitwitz, Deutschland, info@kwmoebel.de

Möbel Letz GmbH
Am Gewerbepark 11
06895 Zahna-Elster

Tel.: 035383 - 6018 50

Fax.: 035383 - 6018 17

MONDO[®]

SCHÖNE MÖBEL. SCHÖNER LEBEN.



EATON 3069

QUALITÄT IM DETAIL

- Solobank im 20 cm Raster
- Solider Metallrahmen im Sitz
- Hochwertige Stahl-Wellenunterfederung im Sitz
- Aufwändige Rautensteppung im Rücken und Seitenteil (Innenseite)
- Auswahl von 2 Fußvarianten
 - A Metallkufe oder B Polsterwange bezogen
- Freischwinger mit aufwändiger Rautensteppung im Rücken
- Tisch mit Schweizer Kante, Platte in Massivholz oder Glas
- Bezüge aus umfangreicher Stoff- und Lederkollektion

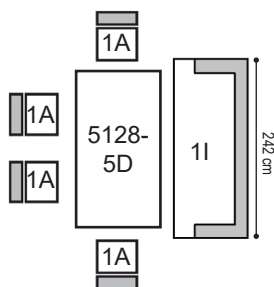


QUALITÄT

Hochwertige Materialien, sorgfältige Verarbeitung und intelligente Funktionen garantieren Ihnen dauerhaften Komfort. Innovative Techniken, zeitgemäßes Design und funktionelle Detaillösungen belegen den hohen Anspruch von MONDO.

WWW.MONDO-MOEBEL.DE

Abbildung



Bank:	1I Solobank
Stuhl:	6128-1A Freischwinger
Tisch:	5128-5D Tisch fix, Glasplatte anthrazit
Bezug:	Longlife Leder Bronco 10

Optionen




Modellbeschreibung

Die Solobank Eaton vereint eine edle, romantische Optik mit hohem Sitzkomfort. Der Rücken und die Seitenteile sind mit einer aufwändigen Rautenstepung (Innenseite). Wählen Sie aus 2 Fußvarianten ihren Favoriten aus:
A Metallkufe in Edelstahl oder Metall schwarz Struktur
B Polsterwange bezogen im Originalstoff/-leder


Modellaufbau

Sitz:	Solider Metallrahmen mit Schichtholz, Stahl-Wellenunterfederung, solider Polyätherschaum
Rücken:	Buchen- und Schichtholz, hochwertiger Kaltschaum
Fuß:	A Metallkufe in Edelstahl oder Metall schwarz Struktur B Polsterwange bezogen im Originalbezug

Details




A Metallkufe
Edelstahl



A Metallkufe Metall
schwarz Struktur



B Polsterwange
bezogen



Rautenstepung

MONDO EATON 3069 (4276)

Farb- und Modellabweichungen bzw. die Korrektur von irrtümlichen Angaben behalten wir uns vor.




Abkürzungen:

B = Breite, T = Tiefe, H = Höhe

Sitzhöhe: 50 cm, Sitztiefe: 50 cm


TYPENÜBERSICHT

Solobänke




182/67/83
Solobank

1F




202/67/83
Solobank

1G



222/67/83
Solobank

1H



242/67/83
Solobank

1I

Bitte geben Sie bei jeder Bestellung die exakte Kombination von Elementen und Bezugstoff an!

MONDO EATON 3069 (4276)

Farb- und Modellabweichungen bzw. die Korrektur von irrtümlichen Angaben behalten wir uns vor.



Abkürzungen:
B = Breite, T = Tiefe, H = Höhe

S □ □ □ □	Solobank	Solobank	Solobank	Solobank						
B/T/H ca.	182/67/83	202/67/83	222/67/83	242/67/83						
Verbrauch	5,30	5,70	6,10	6,50						
ZUGABE										
05										
06										
07										
08										
09										
10										
12										
22										
L □ □ □ □ *										
Cavallo										
Longl. Casay										
Longl. Bronco										
Longl. Cloud										
Longl. Gaucho										
Bison (Nubuk)										

*** BITTE BEACHTEN: Nur die aufgeführten Leder sind bei diesem Modell lieferbar!**

Die Verarbeitung von Zier-, Kapp- oder Doppelnähten können in der Stoff- oder Lederausführung unterschiedlich ausfallen. Es besteht die Möglichkeit, dass bei der Stoffausführung die Nähte entfallen bzw. durch einfache Nähte ersetzt werden.

„Zugabe“ bezieht sich nur auf Stoffe (Verbrauch in lfd. Meter, uni oder unauffällig gemustert mit einer Arbeitsbreite von ca. 140cm), Fremdleider kann nicht verarbeitet werden!

Achtung: Die Piktogramme dienen nur zur Verdeutlichung der Grundform! Abbildung zeigt immer das linke Teil! Alle Maße sind ca.-Angaben. Irrtümer und Änderungen vorbehalten.



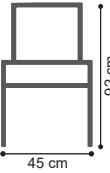
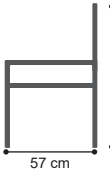
Bitte geben Sie bei jeder Bestellung die exakte Kombination von Elementen und Bezugstoff an!

MONDO EATON 3069 (6128)

Farb- und Modellabweichungen bzw. die Korrektur von irrtümlichen Angaben behalten wir uns vor.



1A Freischwinger

Optionen	Abmessungen	Modellaufbau
 <p>Kontrastnaht nicht möglich</p>  <p>Bezug 1 Bezug 2 Bezugskombination nicht möglich</p>	 <p>45 cm 92 cm</p>  <p>57 cm 92 cm</p>	<p>Gestell: Rechteckrohr hochkant in Metall schwarz Struktur oder Edelstahloptik gebürstet</p> <p>Sitz: Schichtholz mit elastischen Gurten und hochwertigem Kaltschaum</p> <p>Rücken: Schichtholz mit elastischen Gurten und solidem Polyätherschaum</p>


Bitte geben Sie bei jeder Bestellung die exakte Kombination von Elementen und Bezugstoff an!

MONDO EATON 3069 (6128)

Farb- und Modellabweichungen bzw. die Korrektur von irrtümlichen Angaben behalten wir uns vor.



Abkürzungen:
B = Breite, T = Tiefe, H = Höhe

S □ □ □ □ □	Freischwinger 									
B/T/H ca. Verbrauch	1A 45/57/92 1,50									
ZUGABE 05 06 07 08 09 10 12 22										
L □ □ □ □ □	* Cavallo Longl. Casay Longl. Bronco Longl. Cloud Bison (Nubuk)									

*** BITTE BEACHTEN: Nur die aufgeführten Leder sind bei diesem Modell lieferbar!**

Die Verarbeitung von Zier-, Kapp- oder Doppelnähten können in der Stoff- oder Lederausführung unterschiedlich ausfallen. Es besteht die Möglichkeit, dass bei der Stoffausführung die Nähte entfallen bzw. durch einfache Nähte ersetzt werden.

„Zugabe“ bezieht sich nur auf Stoffe (Verbrauch in lfd. Meter, uni oder unauffällig gemustert mit einer Arbeitsbreite von ca. 140cm), Fremdleider kann nicht verarbeitet werden!

Achtung: Die Piktogramme dienen nur zur Verdeutlichung der Grundform! Abbildung zeigt immer das linke Teil! Alle Maße sind ca.-Angaben. Irrtümer und Änderungen vorbehalten.

Bitte geben Sie bei jeder Bestellung die exakte Kombination von Elementen und Bezugstoff an!

MONDO EATON 3069 (5128)

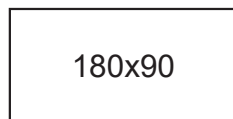
Farb- und Modellabweichungen bzw. die Korrektur von irrtümlichen Angaben behalten wir uns vor.



Tisch fix	Breite x Tiefe x Höhe	Optionen
1C Tisch fix mit Massivholzplatte	180x 90x75 cm	Untergestell in 2 verschiedenen Farbtönen lieferbar: Farbton 1: Stahlwange in Metall schwarz Struktur Farbton 2: Stahlwange in Metall stahlgrau Struktur
1D Tisch fix mit Massivholzplatte	200x100x75 cm	
1E Tisch fix mit Massivholzplatte	220x100x75 cm	
5C Tisch fix mit Glasplatte	180x 90x75 cm	
5D Tisch fix mit Glasplatte	200x100x75 cm	
5E Tisch fix mit Glasplatte	220x100x75 cm	


Holzausführungen / Material	Modellaufbau
Untergestelle: Stahlwange in Metall schwarz Struktur oder Metall stahlgrau Struktur	Untergestell: Stahlwange Platte: Massivholz (27mm) MDF (22mm) lackiert mit Glasplatte (6mm)
Tischplatten mit Schweizer Kante: <ul style="list-style-type: none">• Massivholz in Wildeiche natur oder Wildeiche bianco Wachseffektlack• Glasplatten: 6mm - Glasplattenunterseite weiß oder anthrazit lackiert auf MDF-Platte verklebt	
Wachseffektlack: Eine widerstandsfähige und pflegefreundliche Oberfläche, bei der ein Nachwachsen nicht erforderlich ist.	

Massivholzplatten



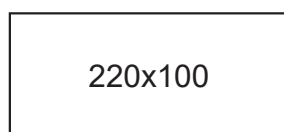
5128 1C

Tisch fix mit Massivholzplatte
180x90x75 cm
Wildeiche natur / Wildeiche bianco Wachseffektlack



5128 1D

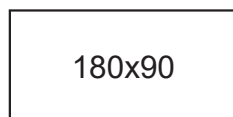
Tisch fix mit Massivholzplatte
200x100x75 cm
Wildeiche natur / Wildeiche bianco Wachseffektlack



5128 1E

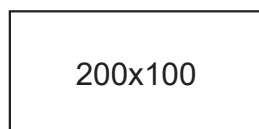
Tisch fix mit Massivholzplatte
220x100x75 cm
Wildeiche natur / Wildeiche bianco Wachseffektlack

Glasplatten



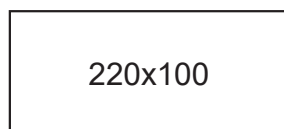
5128 5C

Tisch fix mit Glasplatte
180x90x75 cm
Unterseite weiß / anthrazit lackiert



5128 5D

Tisch fix mit Glasplatte
200x100x75 cm
Unterseite weiß / anthrazit lackiert



5128 5E

Tisch fix mit Glasplatte
220x100x75 cm
Unterseite weiß / anthrazit lackiert



SCHÖNE MÖBEL. SCHÖNER LEBEN.



www.mondo-moebel.de

• QUALITÄT

Der Name MONDO steht für zuverlässige Qualität. In Material, Verarbeitung, Funktion und Design folgt die gehobene Einrichtungsmarke seit vielen Jahren kontrollierten Qualitätsmaßstäben. Über die Sicherung der strengen Richtlinien wachen erfahrene MONDO Qualitätsbeauftragte. Die geprüfte Qualität jedes einzelnen Möbels ist mit einer 5-Jahres-Garantie verbrieft. Das garantieren wir als Ihr MONDO Fachhändler.

• DESIGN

Alle Designs von MONDO sind exklusiv. Sie werden von renommierten Designern und Kreativen mit viel Gefühl für die Marke entwickelt. MONDO Möbel zeichnen sich durch eine hohe Wertigkeit, emotionale Wärme, planbare Individualität und perfektionierte Funktionalität im Sinne unserer Kunden aus.

MONDO erhalten Sie nur bei uns und in ausgewählten führenden Einrichtungshäusern.

WWW.MONDO-MOEBEL.DE



INTERNATIONALE TOP-DESIGNER
Viele kreative Köpfe stehen hinter dem exklusiven Design von MONDO.
Die Designer von links nach rechts:
Kurt Beier, K. W. Göcke, Ute Bröker.

