

# Möbel LETZ

*Finden und Wohlfühlen*



## Typenplan

Tugor 3056 von MONDO - Esstisch mit schwarzem Gestell

### **Wichtiger Hinweis für Sie**

Etwaige Hinweise des Herstellers in dieser Produktinformation, die sich auf die Gewährleistung beziehen, haben für Sie keinerlei Bindungswirkung und können von Ihnen ignoriert werden. Ihre gesetzlichen Gewährleistungsrechte als Verbraucher uns gegenüber, als Ihrem Verkäufer, werden dadurch in keiner Weise berührt oder eingeschränkt. Sie können sich wegen aller Mängel jederzeit an uns wenden. Darüber hinaus gehende Herstellergarantien bleiben natürlich unberührt. Dieser Artikel wird hergestellt von K+W Polstermöbel, Am Riegel 24, 96268 Mitwitz, Deutschland, [info@kwmoebel.de](mailto:info@kwmoebel.de)

Möbel Letz GmbH  
Am Gewerbepark 11  
06895 Zahna-Elster

Tel.: 035383 - 6018 50

Fax.: 035383 - 6018 17

# MONDO®

SCHÖNE MÖBEL. SCHÖNER LEBEN.



**TUGOR 3056**

## QUALITÄT IM DETAIL

- Solobank mit 9mm Sattlernahrt
- Hochwertige Stahl-Wellenunterfederung im Sitz
- Optional Seitenteil-Drehbeschlag 180°  
hierdurch entsteht ein weiterer Sitzplatz mit eingeschränkter Belastung
- Auswahl aus 2 Fußvarianten in Metall schwarz Struktur  
A Flachstahlfuß oder B Flachstahlkufe
- Drehstuhl oder Drehsessel mit Metallteller in schwarz Struktur  
Besonderheit:  
Durch die federnde Sitzschale genießen Sie ein Sitzgefühl wie bei einem Freischwinger-Stuhl.
- Tisch fix oder mit Synchronauszug in Asteiche furniert bianco oder natur Wachseffektlack
- Funktionstische mit 2 Einlegeplatten á 40cm
- Bezüge aus umfangreicher Stoff- und Lederkollektion



## QUALITÄT

Hochwertige Materialien, sorgfältige Verarbeitung und intelligente Funktionen garantieren Ihnen dauerhaften Komfort. Innovative Techniken, zeitgemäßes Design und funktionelle Detaillösungen belegen den hohen Anspruch von MONDO.

[WWW.MONDO-MOEBEL.DE](http://WWW.MONDO-MOEBEL.DE)

	<h3>Abbildung</h3> <p>Bank: JH Solobank mit Seitenteil-Drehbeschlag          Fuß: A Flachstahlfuß Metall schwarz Struktur          Stuhl: 6235-1A Drehstuhl mit Metallteller schwarz Struktur          6235-1B Drehsessel mit Metallteller schwarz Struktur          Tisch: 5173-2E Funktionstisch, Asteiche bianco Wachseffektlack          Bezug: Longlife Leder Cloud 71          Stühle: 1A - Longlife Leder Cloud 71,          Sessel: 1B - Stoff 775-71</p>
<h3>Optionen</h3> <p>Kontrastnaht nicht möglich</p> <p>Bezugskombination nicht möglich</p>	<h3>Modellbeschreibung</h3> <p>Dieses exklusive Dinner-Programm überzeugt mit seinem außergewöhnlichen Design, der Sattlernah und dem optionalen Seitenteil-Drehbeschlag. Durch leichtes Ziehen an der Schlaufe im Rücken und gleichzeitiges Drehen des Seitenteiles um 180° entsteht ein weiterer Sitzplatz mit eingeschränkter Belastung (statische Belastbarkeit bis 100 kg).</p> <p>Wählen Sie aus 2 Fußvarianten ihren Favoriten aus:          A Flachstahlfuß oder B Flachstahlkufe schräg.</p>
<h3>Modellaufbau</h3> <p>Gestell: stabile Gestelle aus Buchen- und Schichtholz          Sitz: Wellenunterfederung, hochwertiger Kaltschaum          Rücken: solider Polyätherschaum          Funktion: optional Seitenteil-Drehbeschlag 180°          Füße: <b>A</b> Flachstahlfuß Metall schwarz Struktur  <b>B</b> Flachstahlkufe schräg Metall schwarz Struktur</p>	
<h3>Details</h3> <p>A B</p> <p>Seitenteil-Drehbeschlag</p>	

# MONDO TUGOR 3056 (4614)

Farb- und Modellabweichungen bzw. die Korrektur von irrtümlichen Angaben behalten wir uns vor.

# MONDO®

**Abkürzungen:**

B = Breite, T = Tiefe, H = Höhe

Sitzhöhe: 50 cm, Sitztiefe: 50 cm

## TYPENÜBERSICHT

### Solobänke



218/66/91  
**Solobank**

1H




238/66/91  
**Solobank**

1I



mit Seitenteil-Drehbeschlag

JH



JI

 = Seitenteil-Drehbeschlag



#### **Achtung!**





Bei ausgeklapptem Seitenteil vergrößert sich die Gesamtbreite je Seite um ca. 25 cm. Dadurch erhalten Sie eine zusätzliche Sitzfläche von ca. 45 cm je Seite.

# MONDO TUGOR 3056 (4614)

Farb- und Modellabweichungen bzw. die Korrektur von irrtümlichen Angaben behalten wir uns vor.



**Abkürzungen:**  
B = Breite, T = Tiefe, H = Höhe

<b>S</b> □ □ □ □ □	<b>Solobank</b>	<b>Solobank</b>																	
																			
B/T/H ca.	<b>1H</b> 218/66/91	<b>1I</b> 238/66/91																	
Verbrauch	6,30	6,80																	
ZUGABE																			
05																			
06																			
07																			
08																			
09																			
10																			
12																			
22																			
<b>L</b> □ □ □ □ □ *																			
Longl. Casay																			
Longl. Bronco																			
Longl. Cloud																			
Longl. Gaucho																			
Bison (Nubuk)																			
<b>F</b> □ □ □ □ - □ □ □ □ □	<b>Beispiel:</b> Aus Solobank <b>1H</b> wird Solobank mit Seitenteil-Drehbeschlag <b>JH</b> !																		
Aufpreis Seitenteil- Drehbeschlag																			
	<b>JH</b>	<b>JI</b>																	

**\* BITTE BEACHTEN: Nur die aufgeführten Leder sind bei diesem Modell lieferbar!**

Die Verarbeitung von Zier-, Kapp- oder Doppelnähten können in der Stoff- oder Lederausführung unterschiedlich ausfallen. Es besteht die Möglichkeit, dass bei der Stoffausführung die Nähte entfallen bzw. durch einfache Nähte ersetzt werden.

„Zugabe“ bezieht sich nur auf Stoffe (Verbrauch in lfd. Meter, uni oder unauffällig gemustert mit einer Arbeitsbreite von ca. 140cm), Fremdleider kann nicht verarbeitet werden!

Achtung: Die Piktogramme dienen nur zur Verdeutlichung der Grundform! Abbildung zeigt immer das linke Teil! Alle Maße sind ca.-Angaben. Irrtümer und Änderungen vorbehalten.

Bitte geben Sie bei jeder Bestellung die exakte Kombination von Elementen und Bezugstoff an!

# MONDO TUGOR 3056 (6235)



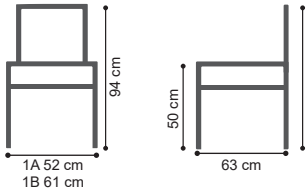
Farb- und Modellabweichungen bzw. die Korrektur von irrtümlichen Angaben behalten wir uns vor.



1A Drehstuhl





1B Drehsessel

Optionen	Abmessungen	Modellaufbau
 <p>Kontrastnaht nicht möglich</p>  <p>Bezugskombination nicht möglich</p>	 <p>1A 52 cm 1B 61 cm</p> <p>Armlehnenhöhe: 70 cm</p> <p>Sitztiefe: 45 cm</p>	<p>Gestell: Sitzschale aus Formsperrholz            Sitz: hochwertiger Kaltschaum            Rücken: solider Polyätherschaum            Fuss: Drehteller in Metall schwarz Struktur</p> <p><b>Besonderheit:</b> Durch die federnde Sitzschale genießen Sie ein Sitzgefühl wie bei einem Freischwinger-Stuhl.</p>

# MONDO TUGOR 3056 (6235)

Farb- und Modellabweichungen bzw. die Korrektur von irrtümlichen Angaben behalten wir uns vor.



S <input type="checkbox"/> <input type="checkbox"/> <input type="checkbox"/> <input type="checkbox"/> <input type="checkbox"/>	Drehstuhl mit Metall- teller	Drehsessel mit Metall- teller								
										
B/T/H ca.	1A 52/63/94	1B 61/63/94								
Verbrauch	1,95	2,67								
ZUGABE										
05										
06										
07										
08										
09										
10										
12										
22										
L <input type="checkbox"/> <input type="checkbox"/> <input type="checkbox"/> <input type="checkbox"/> <input type="checkbox"/> *										
Longl. Casay										
Longl. Bronco										
Longl. Cloud										
Longl. Gaucho										
Bison (Nubuk)										

**\* BITTE BEACHTEN: Nur die aufgeführten Leder sind bei diesem Modell lieferbar!**

Die Verarbeitung von Zier-, Kapp- oder Doppelnähten können in der Stoff- oder Lederausführung unterschiedlich ausfallen. Es besteht die Möglichkeit, dass bei der Stoffausführung die Nähte entfallen bzw. durch einfache Nähte ersetzt werden.

„Zugabe“ bezieht sich nur auf Stoffe (Verbrauch in lfd. Meter, uni oder unauffällig gemustert mit einer Arbeitsbreite von ca. 140cm), Fremdleider kann nicht verarbeitet werden!

Achtung: Die Piktogramme dienen nur zur Verdeutlichung der Grundform! Abbildung zeigt immer das linke Teil! Alle Maße sind ca.-Angaben. Irrtümer und Änderungen vorbehalten.

Bitte geben Sie bei jeder Bestellung die exakte Kombination von Elementen und Bezugstoff an!



# MONDO TUGOR 3056 (5173)

Farb- und Modellabweichungen bzw. die Korrektur von irrtümlichen Angaben behalten wir uns vor.



Abbildung 2E Funktionstisch in Asteiche furniert bianco Wachseffektlack

Tisch fix	Breite x Tiefe x Höhe	Funktionstisch	Breite x Tiefe x Höhe
1D Tisch fix	180x 90x75 cm	2D Funktionstisch Synchronauszug, 2 Einlegeplatten á 40x90cm	180-260x 90x75 cm
1E Tisch fix	200x100x75 cm	2E Funktionstisch Synchronauszug, 2 Einlegeplatten á 40x100cm	200-280x100x75 cm

## Holzausführungen / Material

**Untergestell:**  
Buche schwarz lackiert

**Platte:**  
Asteiche furniert in bianco oder natur Wachseffektlack

**Wachseffektlack:**  
Eine widerstandsfähige und pflegefreundliche natürliche Oberfläche, bei der ein Nachwachsen nicht erforderlich ist.

## Modellaufbau

Untergestell: Buche  
Platte: MDF - 25mm furniert  
Einlegeplatten: MDF furniert (innenliegend)

## Details



Detail Synchronauszug

Funktionstisch ausgezogen

# MONDO TUGOR 3056 (5173)

Farb- und Modellabweichungen bzw. die Korrektur von irrtümlichen Angaben behalten wir uns vor.



180x90

## 5173 1D

Tisch fix  
180 x 90 x 75cm

Asteiche furniert in bianco oder natur Wachseffektlack

200x100

## 5173 1E

Tisch fix  
200 x 100 x 75cm

Asteiche furniert in bianco oder natur Wachseffektlack

180-260x90

## 5173 2D

Funktionstisch mit Synchronauszug (2 Einlegeplatten á 40 cm)  
180-260 x 90 x 75cm

Asteiche furniert in bianco oder natur Wachseffektlack

200-280x100

## 5173 2E

Funktionstisch mit Synchronauszug (2 Einlegeplatten á 40 cm)  
200-280 x 100 x 75cm

Asteiche furniert in bianco oder natur Wachseffektlack

# MONDO®

SCHÖNE MÖBEL. SCHÖNER LEBEN.



www.mondo-moebel.de

## • QUALITÄT

Der Name MONDO steht für zuverlässige Qualität. In Material, Verarbeitung, Funktion und Design folgt die gehobene Einrichtungsmarke seit vielen Jahren kontrollierten Qualitätsmaßstäben. Über die Sicherung der strengen Richtlinien wachen erfahrene MONDO Qualitätsbeauftragte. Die geprüfte Qualität jedes einzelnen Möbels ist mit einer 5-Jahres-Garantie verbrieft. Das garantieren wir als Ihr MONDO Fachhändler.

## • DESIGN

Alle Designs von MONDO sind exklusiv. Sie werden von renommierten Designern und Kreativen mit viel Gefühl für die Marke entwickelt. MONDO Möbel zeichnen sich durch eine hohe Wertigkeit, emotionale Wärme, planbare Individualität und perfektionierte Funktionalität im Sinne unserer Kunden aus.

MONDO erhalten Sie nur bei uns und in ausgewählten führenden Einrichtungshäusern.

**WWW.MONDO-MOEBEL.DE**



### INTERNATIONALE TOP-DESIGNER

Viele kreative Köpfe stehen hinter dem exklusiven Design von MONDO.  
Die Designer von links nach rechts:  
Kurt Beier, K. W. Göcke, Ute Bröker.

