

# Möbel LETZ

*Finden und Wohlfühlen*



## Typenplan

Wega von MONDO - 160er Bett Eiche teilmassiv mit Kopfteilpolster

### **Wichtiger Hinweis für Sie**

Etwaige Hinweise des Herstellers in dieser Produktinformation, die sich auf die Gewährleistung beziehen, haben für Sie keinerlei Bindungswirkung und können von Ihnen ignoriert werden. Ihre gesetzlichen Gewährleistungsrechte als Verbraucher uns gegenüber, als Ihrem Verkäufer, werden dadurch in keiner Weise berührt oder eingeschränkt. Sie können sich wegen aller Mängel jederzeit an uns wenden. Darüber hinaus gehende Herstellergarantien bleiben natürlich unberührt. Dieser Artikel wird hergestellt von Oeseder Möbel-Industrie Mathias Wiemann GmbH & Co.KG, Glückaufstr. 20, 49124 Georgsmarienhütte, Deutschland, [info@wiemann-online.com](mailto:info@wiemann-online.com)

Möbel Letz GmbH  
Am Gewerbepark 11  
06895 Zahna-Elster

Tel.: 035383 - 6018 50

Fax.: 035383 - 6018 17

# MONDO®

SCHÖNE MÖBEL SCHÖNER LEBEN



TYPENLISTE

WEGA 4028

## QUALITÄT IM DETAIL

- Ausführung Eiche teilmassiv mit Absetzungen in Glas Havanna oder Glas Champagner sowie Parsol-Bronze-Spiegeltüren
- Korpus: Außenseiten 15 mm stark
- Rückwände: Hartfaser, eingenetet
- Drehtüren - und Funktionsschränke inklusive Türdämpfer
- Drehtürenschränke mit 95°-Öffnungswinkel
- Einlegeböden: 22 mm stark, auf Metallbodenträgern
- Metall-Kleiderstangen in Metallhalterungen, 60 kg belastbar
- Alle Beschläge sind aus Metall und hoch belastbar
- Schubkastenführungen: Unterflurauszüge mit Anschlagdämpfung
- Betten in 3 Breiten und 4 Längen mit Polsterkopfteil in Kunstleder Havanna oder Champagner, komfortable Bettseitenhöhe 48 cm, 4-fach höhenverstellbare Liegefläche
- Umfangreiches Kommodenprogramm
- Maximaler Komfort durch Lieferung montierter Beimöbel
- LED-Beleuchtung auf Wunsch



Emissionsgeprüft  
Schadstoffgeprüft  
Regelmäßige  
Produkt-  
überwachung  
www.tuv.com  
ID 111253053



## QUALITÄT

Hochwertige Materialien, sorgfältige Verarbeitung und intelligente Funktionen garantieren Ihnen dauerhaften Komfort. Innovative Techniken, zeitgemäßes Design und funktionelle Detaillösungen belegen den hohen Anspruch von MONDO.

[WWW.MONDO-MOEBEL.DE](http://WWW.MONDO-MOEBEL.DE)



## MODELLBESCHREIBUNG

MONDO WEGA ist das Schlafraumprogramm, das alles komplett bietet: Drehtürenschränke in zwei Höhen, Funktionsschränke mit Auszügen, Schwebetürenschränke in zwei Breiten, Betten in schwebender Optik, diverse Beimöbel und umfangreiches Zubehör. Alle Möbel sind sorgfältig in Eiche teilmassiv gearbeitet, begleitet von Absetzungen in Glas Havanna oder Champagner sowie von Parsol-Bronze-Spiegelflächen. Handwerkliche Querriegel in Eiche natur – wahlweise mit Wellenstruktur oder schlicht – betonen den natürlichen Anspruch dieser zeitlosen Schlafzimmere möbel.

Kleiderschrank, Bett und Kommoden verbinden sich bei MONDO WEGA zu einer harmonischen Einheit. Absetzungen in Havanna oder Champagner gestalten die Schlafzimmer je nach Wunsch gediegen-elegant oder freundlich-hell. Die Farbakzente finden sich an Schrank- und Beimöbel-fronten und an den Kopfteilen sowie Rahmen der Betten wieder.

## SCHRANKSYSTEM

- 2 Schrankhöhen: 216 und 236 cm
- Drehtüren-Elemente in 8 Breiten: 50, 100, 150, 200, 250, 300, 350 und 400 cm
- Funktionsschränke mit 4 Auszügen
- Schwebetürenschränke in 2 Breiten: 250 und 300 cm
- Griffe und Griffleisten in chrom

## KOMMODEN / BEIMÖBEL

- Nachtschränke und Kommoden im passenden Design
- Nachtschränke in 2 Höhen 48 und 64 cm, wahlweise mit Wandpaneel
- Kommoden in Höhe 86 cm und 3 Breiten 60, 80 und 141 cm
- Griffleisten in chrom
- Alle Schubkästen mit Selbsteinzug und Dämpfung

## LIEFERBARE KORPUS- UND FRONTAUSFÜHRUNGEN

Bitte geben Sie bei jeder Bestellung die exakte Farbkombination aus Front- und Korpusfarbe an!

Farbausführungen:

Korpus




Modell-Nr. 203  
Eiche teilmassiv

Glasfronten



Glas Havanna



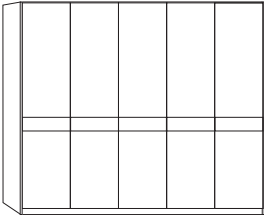
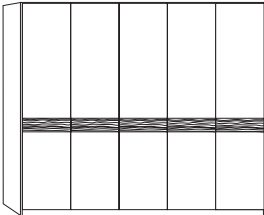
Glas Champagner

Spiegel


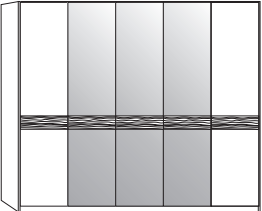


Parsol-Bronze-Spiegel

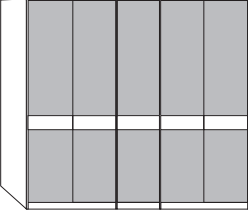
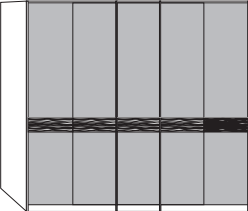
Schrank-Zubehör finden Sie im Zubehör unter der Modell-Nr. 108.

| Beschreibung  | Maße in cm  |                     | Höhe 216 cm |            | Höhe 236 cm |            |
|---|---|---------------------|-------------|------------|-------------|------------|
|   | B   | T                   | Art.-Nr.    | EURO       | Art.-Nr.    | EURO       |
| <b>Drehtürenschränke<br/>ohne Kranzleiste</b>   |   |                     |             |            |             |            |
| <b>Innenausstattung:</b><br>2 Einlegeböden, 1 Kleiderstange je Fach<br>Alle Drehtüren inkl. gedämpfter Scharniere |   |                     |             |            |             |            |
|                                  | <b>Holztüren mit Querriegel in schlicht</b>             |                     |             |            |             |            |
|   | 1-türig   | links angeschlagen  | 50          | 58         | <b>500</b>  | <b>522</b> |
|   | 1-türig   | rechts angeschlagen | 50          | 58         | <b>501</b>  | <b>523</b> |
|   | 2-türig   |                     | 100         | 58         | <b>502</b>  | <b>524</b> |
|   | 3-türig   |                     | 150         | 58         | <b>503</b>  | <b>525</b> |
|   | 4-türig   |                     | 200         | 58         | <b>504</b>  | <b>526</b> |
|   | 5-türig   |                     | 250         | 58         | <b>506</b>  | <b>528</b> |
|   | 6-türig   |                     | 300         | 58         | <b>508</b>  | <b>530</b> |
|   | 7-türig   |                     | 350         | 58         | <b>509</b>  | <b>531</b> |
| 8-türig   |   | 400                 | 58          | <b>510</b> | <b>532</b>  |            |
|                                | <b>Holztüren mit Querriegel in Wellenstruktur natur</b> |                     |             |            |             |            |
|   | 1-türig   | links angeschlagen  | 50          | 58         | <b>511</b>  | <b>544</b> |
|   | 1-türig   | rechts angeschlagen | 50          | 58         | <b>512</b>  | <b>545</b> |
|   | 2-türig   |                     | 100         | 58         | <b>513</b>  | <b>546</b> |
|   | 3-türig   |                     | 150         | 58         | <b>514</b>  | <b>547</b> |
|   | 4-türig   |                     | 200         | 58         | <b>515</b>  | <b>548</b> |
|   | 5-türig   |                     | 250         | 58         | <b>517</b>  | <b>550</b> |
|   | 6-türig   |                     | 300         | 58         | <b>519</b>  | <b>552</b> |
|   | 7-türig   |                     | 350         | 58         | <b>520</b>  | <b>553</b> |
| 8-türig   |   | 400                 | 58          | <b>521</b> | <b>554</b>  |            |

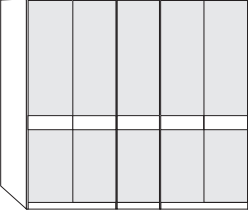
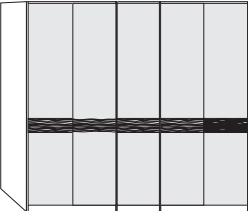
Bitte geben Sie bei jeder Bestellung die exakte Kombination aus Korpus- und Frontfarbe an!

| Beschreibung  | Maße in cm  |                     | Höhe 216 cm        |      | Höhe 236 cm |            |
|---|---|---------------------|--------------------|------|-------------|------------|
|   | B   | T                   | Art.-Nr.           | EURO | Art.-Nr.    | EURO       |
| <p><b>Drehtürenschränke<br/>ohne Kranzleiste</b></p> <p><b>Innenausstattung:</b><br/>2 Einlegeböden, 1 Kleiderstange je Fach<br/>Alle Drehtüren inkl. gedämpfter Scharniere</p> |   |                     |                    |      |             |            |
|  <p><b>Holztüren mit Parsol-Bronze-Spiegeltüren mit Querriegel in schlicht</b></p>             | 1-türig   | 1 Spiegeltür links  | 50                 | 58   | <b>555</b>  | <b>617</b> |
|   | 1-türig   | 1 Spiegeltür rechts | 50                 | 58   | <b>556</b>  | <b>618</b> |
|   | 2-türig   | 2 Spiegeltüren      | 100                | 58   | <b>559</b>  | <b>619</b> |
|   | 3-türig   | 1 Spiegeltür        | 150                | 58   | <b>560</b>  | <b>620</b> |
|   | 4-türig   | 2 Spiegeltüren      | 200                | 58   | <b>562</b>  | <b>621</b> |
|   | 5-türig   | 1 Spiegeltür        | 250                | 58   | <b>566</b>  | <b>622</b> |
|   | 5-türig   | 3 Spiegeltüren      | 250                | 58   | <b>568</b>  | <b>623</b> |
|   | 6-türig   | 2 Spiegeltüren      | 300                | 58   | <b>571</b>  | <b>624</b> |
|   | 6-türig   | 4 Spiegeltüren      | 300                | 58   | <b>572</b>  | <b>625</b> |
|   | 7-türig   | 1 Spiegeltür        | 350                | 58   | <b>574</b>  | <b>626</b> |
|   | 7-türig   | 3 Spiegeltüren      | 350                | 58   | <b>575</b>  | <b>627</b> |
|   | 7-türig   | 5 Spiegeltüren      | 350                | 58   | <b>576</b>  | <b>628</b> |
|   | 8-türig   | 2 Spiegeltüren      | 400                | 58   | <b>578</b>  | <b>629</b> |
|   | 8-türig   | 4 Spiegeltüren      | 400                | 58   | <b>577</b>  | <b>630</b> |
|   | 8-türig   | 6 Spiegeltüren      | 400                | 58   | <b>579</b>  | <b>631</b> |
|   |  <p><b>Holztüren mit Parsol-Bronze-Spiegeltüren mit Querriegel in Wellenstruktur natur</b></p> | 1-türig             | 1 Spiegeltür links | 50   | 58          | <b>582</b> |
| 1-türig   |   | 1 Spiegeltür rechts | 50                 | 58   | <b>583</b>  | <b>633</b> |
| 2-türig   |   | 2 Spiegeltüren      | 100                | 58   | <b>584</b>  | <b>634</b> |
| 3-türig   |   | 1 Spiegeltür        | 150                | 58   | <b>585</b>  | <b>635</b> |
| 4-türig   |   | 2 Spiegeltüren      | 200                | 58   | <b>589</b>  | <b>636</b> |
| 5-türig   |   | 1 Spiegeltür        | 250                | 58   | <b>593</b>  | <b>637</b> |
| 5-türig   |   | 3 Spiegeltüren      | 250                | 58   | <b>595</b>  | <b>638</b> |
| 6-türig   |   | 2 Spiegeltüren      | 300                | 58   | <b>598</b>  | <b>639</b> |
| 6-türig   |   | 4 Spiegeltüren      | 300                | 58   | <b>599</b>  | <b>640</b> |
| 7-türig   |   | 1 Spiegeltür        | 350                | 58   | <b>601</b>  | <b>641</b> |
| 7-türig   |   | 3 Spiegeltüren      | 350                | 58   | <b>602</b>  | <b>642</b> |
| 7-türig   |   | 5 Spiegeltüren      | 350                | 58   | <b>603</b>  | <b>643</b> |
| 8-türig   |   | 2 Spiegeltüren      | 400                | 58   | <b>607</b>  | <b>644</b> |
| 8-türig   |   | 4 Spiegeltüren      | 400                | 58   | <b>608</b>  | <b>645</b> |
| 8-türig   |   | 6 Spiegeltüren      | 400                | 58   | <b>609</b>  | <b>646</b> |

Bitte geben Sie bei jeder Bestellung die exakte Kombination aus Korpus- und Frontfarbe an!

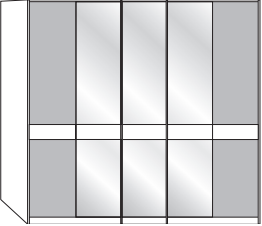
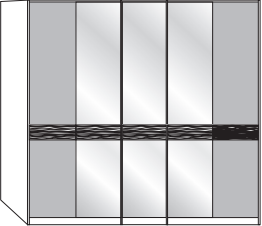
| Beschreibung  | Maße in cm          |     | Höhe 216 cm |            | Höhe 236 cm |            |
|---|---------------------|-----|-------------|------------|-------------|------------|
|   | B                   | T   | Art.-Nr.    | EURO       | Art.-Nr.    | EURO       |
| <p><b>Drehtürenschränke<br/>ohne Kranzleiste</b></p> <p><b>Innenausstattung:</b><br/>2 Einlegeböden, 1 Kleiderstange je Fach<br/>Alle Drehtüren inkl. gedämpfter Scharniere</p> |                     |     |             |            |             |            |
|  <p><b>Glastüren in Havanna<br/>mit Querriegel in schlicht</b></p>                             |                     |     |             |            |             |            |
| 1-türig   | links angeschlagen  | 50  | 58          | <b>458</b> |             | <b>729</b> |
| 1-türig   | rechts angeschlagen | 50  | 58          | <b>459</b> |             | <b>730</b> |
| 2-türig   |                     | 100 | 58          | <b>460</b> |             | <b>731</b> |
| 3-türig   |                     | 150 | 58          | <b>461</b> |             | <b>732</b> |
| 4-türig   |                     | 200 | 58          | <b>462</b> |             | <b>733</b> |
| 5-türig   |                     | 250 | 58          | <b>463</b> |             | <b>734</b> |
| 6-türig   |                     | 300 | 58          | <b>464</b> |             | <b>735</b> |
| 7-türig   |                     | 350 | 58          | <b>465</b> |             | <b>736</b> |
| 8-türig   |                     | 400 | 58          | <b>466</b> |             | <b>737</b> |
|  <p><b>Glastüren in Havanna<br/>mit Querriegel in Wellenstruktur<br/>natur</b></p>           |                     |     |             |            |             |            |
| 1-türig   | links angeschlagen  | 50  | 58          | <b>720</b> |             | <b>440</b> |
| 1-türig   | rechts angeschlagen | 50  | 58          | <b>721</b> |             | <b>441</b> |
| 2-türig   |                     | 100 | 58          | <b>722</b> |             | <b>442</b> |
| 3-türig   |                     | 150 | 58          | <b>723</b> |             | <b>443</b> |
| 4-türig   |                     | 200 | 58          | <b>724</b> |             | <b>444</b> |
| 5-türig   |                     | 250 | 58          | <b>725</b> |             | <b>445</b> |
| 6-türig   |                     | 300 | 58          | <b>726</b> |             | <b>446</b> |
| 7-türig   |                     | 350 | 58          | <b>727</b> |             | <b>447</b> |
| 8-türig   |                     | 400 | 58          | <b>728</b> |             | <b>448</b> |

Bitte geben Sie bei jeder Bestellung die exakte Kombination aus Korpus- und Frontfarbe an!

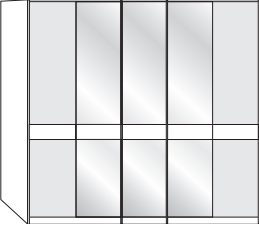
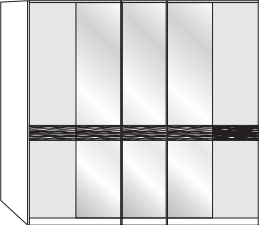
| Beschreibung  | Maße in cm |                     | Höhe 216 cm |      | Höhe 236 cm |            |
|---|------------|---------------------|-------------|------|-------------|------------|
|   | B          | T                   | Art.-Nr.    | EURO | Art.-Nr.    | EURO       |
| <p><b>Drehtürenschränke ohne Kranzleiste</b></p> <p><b>Innenausstattung:</b><br/>2 Einlegeböden, 1 Kleiderstange je Fach<br/>Alle Drehtüren inkl. gedämpfter Scharniere</p> |            |                     |             |      |             |            |
|  <p><b>Glastüren in Champagner mit Querriegel in schlicht</b></p>                          | 1-türig    | links angeschlagen  | 50          | 58   | <b>413</b>  | <b>777</b> |
|   | 1-türig    | rechts angeschlagen | 50          | 58   | <b>414</b>  | <b>778</b> |
|   | 2-türig    |                     | 100         | 58   | <b>415</b>  | <b>779</b> |
|   | 3-türig    |                     | 150         | 58   | <b>416</b>  | <b>780</b> |
|   | 4-türig    |                     | 200         | 58   | <b>417</b>  | <b>781</b> |
|   | 5-türig    |                     | 250         | 58   | <b>418</b>  | <b>782</b> |
|   | 6-türig    |                     | 300         | 58   | <b>419</b>  | <b>783</b> |
|   | 7-türig    |                     | 350         | 58   | <b>420</b>  | <b>784</b> |
|   | 8-türig    |                     | 400         | 58   | <b>421</b>  | <b>785</b> |
|  <p><b>Glastüren in Champagner mit Querriegel in Wellenstruktur natur</b></p>            | 1-türig    | links angeschlagen  | 50          | 58   | <b>422</b>  | <b>786</b> |
|   | 1-türig    | rechts angeschlagen | 50          | 58   | <b>423</b>  | <b>787</b> |
|   | 2-türig    |                     | 100         | 58   | <b>424</b>  | <b>788</b> |
|   | 3-türig    |                     | 150         | 58   | <b>425</b>  | <b>789</b> |
|   | 4-türig    |                     | 200         | 58   | <b>426</b>  | <b>790</b> |
|   | 5-türig    |                     | 250         | 58   | <b>427</b>  | <b>791</b> |
|   | 6-türig    |                     | 300         | 58   | <b>428</b>  | <b>792</b> |
|   | 7-türig    |                     | 350         | 58   | <b>429</b>  | <b>793</b> |
|   | 4-türig    |                     | 400         | 58   | <b>430</b>  | <b>797</b> |
|   |            |                     |             |      |             |            |

Bitte geben Sie bei jeder Bestellung die exakte Kombination aus Korpus- und Frontfarbe an!


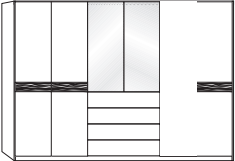


| Beschreibung   | Maße in cm   |                     | Höhe 216 cm        |      | Höhe 236 cm |            |
|--|--|---------------------|--------------------|------|-------------|------------|
|  | B  | T                   | Art.-Nr.           | EURO | Art.-Nr.    | EURO       |
| <p><b>Drehtürenschränke</b><br/><b>ohne Kranzleiste</b></p> <p><b>Innenausstattung:</b><br/>2 Einlegeböden, 1 Kleiderstange je Fach<br/>Alle Drehtüren inkl. gedämpfter Scharniere</p> |  |                     |                    |      |             |            |
|  <p><b>Glastüren in Havanna mit Parsol-Bronze-Spiegeltüren mit Querriegel in schlicht</b></p>         | 1-türig  | 1 Spiegeltür links  | 50                 | 58   | <b>200</b>  | <b>230</b> |
|  | 1-türig  | 1 Spiegeltür rechts | 50                 | 58   | <b>201</b>  | <b>231</b> |
|  | 2-türig  | 2 Spiegeltüren      | 100                | 58   | <b>202</b>  | <b>232</b> |
|  | 3-türig  | 1 Spiegeltür        | 150                | 58   | <b>203</b>  | <b>233</b> |
|  | 4-türig  | 2 Spiegeltüren      | 200                | 58   | <b>204</b>  | <b>234</b> |
|  | 5-türig  | 1 Spiegeltür        | 250                | 58   | <b>205</b>  | <b>235</b> |
|  | 5-türig  | 3 Spiegeltüren      | 250                | 58   | <b>206</b>  | <b>236</b> |
|  | 6-türig  | 2 Spiegeltüren      | 300                | 58   | <b>207</b>  | <b>237</b> |
|  | 6-türig  | 4 Spiegeltüren      | 300                | 58   | <b>208</b>  | <b>238</b> |
|  | 7-türig  | 1 Spiegeltür        | 350                | 58   | <b>209</b>  | <b>239</b> |
|  | 7-türig  | 3 Spiegeltüren      | 350                | 58   | <b>210</b>  | <b>240</b> |
|  | 7-türig  | 5 Spiegeltüren      | 350                | 58   | <b>211</b>  | <b>241</b> |
|  | 8-türig  | 2 Spiegeltüren      | 400                | 58   | <b>212</b>  | <b>242</b> |
|  | 8-türig  | 4 Spiegeltüren      | 400                | 58   | <b>213</b>  | <b>243</b> |
|  | 8-türig  | 6 Spiegeltüren      | 400                | 58   | <b>214</b>  | <b>244</b> |
|  |  <p><b>Glastüren in Havanna mit Parsol-Bronze-Spiegeltüren mit Querriegel in Wellenstruktur natur</b></p> | 1-türig             | 1 Spiegeltür links | 50   | 58          | <b>215</b> |
| 1-türig  |  | 1 Spiegeltür rechts | 50                 | 58   | <b>216</b>  | <b>246</b> |
| 2-türig  |  | 2 Spiegeltüren      | 100                | 58   | <b>217</b>  | <b>247</b> |
| 3-türig  |  | 1 Spiegeltür        | 150                | 58   | <b>218</b>  | <b>248</b> |
| 4-türig  |  | 2 Spiegeltüren      | 200                | 58   | <b>219</b>  | <b>249</b> |
| 5-türig  |  | 1 Spiegeltür        | 250                | 58   | <b>220</b>  | <b>250</b> |
| 5-türig  |  | 3 Spiegeltüren      | 250                | 58   | <b>221</b>  | <b>251</b> |
| 6-türig  |  | 2 Spiegeltüren      | 300                | 58   | <b>222</b>  | <b>252</b> |
| 6-türig  |  | 4 Spiegeltüren      | 300                | 58   | <b>223</b>  | <b>253</b> |
| 7-türig  |  | 1 Spiegeltür        | 350                | 58   | <b>224</b>  | <b>254</b> |
| 7-türig  |  | 3 Spiegeltüren      | 350                | 58   | <b>225</b>  | <b>255</b> |
| 7-türig  |  | 5 Spiegeltüren      | 350                | 58   | <b>226</b>  | <b>256</b> |
| 8-türig  |  | 2 Spiegeltüren      | 400                | 58   | <b>227</b>  | <b>257</b> |
| 8-türig  |  | 4 Spiegeltüren      | 400                | 58   | <b>228</b>  | <b>258</b> |
| 8-türig  |  | 6 Spiegeltüren      | 400                | 58   | <b>229</b>  | <b>259</b> |

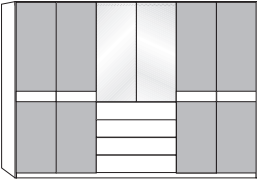
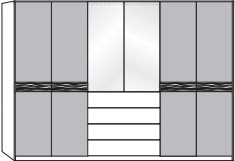
Bitte geben Sie bei jeder Bestellung die exakte Kombination aus Korpus- und Frontfarbe an!

| Beschreibung   | Maße in cm  |                     | Höhe 216 cm        |      | Höhe 236 cm |            |
|--|---|---------------------|--------------------|------|-------------|------------|
|  | B   | T                   | Art.-Nr.           | EURO | Art.-Nr.    | EURO       |
| <p><b>Drehtürenschränke</b><br/><b>ohne Kranzleiste</b></p> <p><b>Innenausstattung:</b><br/>2 Einlegeböden, 1 Kleiderstange je Fach<br/>Alle Drehtüren inkl. gedämpfter Scharniere</p> |   |                     |                    |      |             |            |
|  <p><b>Glastüren in Champagner mit Parsol-Bronze-Spiegeltüren mit Querriegel in schlicht</b></p>      | 1-türig   | 1 Spiegeltür links  | 50                 | 58   | <b>647</b>  | <b>677</b> |
|  | 1-türig   | 1 Spiegeltür rechts | 50                 | 58   | <b>648</b>  | <b>678</b> |
|  | 2-türig   | 2 Spiegeltüren      | 100                | 58   | <b>649</b>  | <b>679</b> |
|  | 3-türig   | 1 Spiegeltür        | 150                | 58   | <b>650</b>  | <b>680</b> |
|  | 4-türig   | 2 Spiegeltüren      | 200                | 58   | <b>651</b>  | <b>681</b> |
|  | 5-türig   | 1 Spiegeltür        | 250                | 58   | <b>652</b>  | <b>682</b> |
|  | 5-türig   | 3 Spiegeltüren      | 250                | 58   | <b>653</b>  | <b>683</b> |
|  | 6-türig   | 2 Spiegeltüren      | 300                | 58   | <b>654</b>  | <b>684</b> |
|  | 6-türig   | 4 Spiegeltüren      | 300                | 58   | <b>655</b>  | <b>685</b> |
|  | 7-türig   | 1 Spiegeltür        | 350                | 58   | <b>656</b>  | <b>686</b> |
|  | 7-türig   | 3 Spiegeltüren      | 350                | 58   | <b>657</b>  | <b>687</b> |
|  | 7-türig   | 5 Spiegeltüren      | 350                | 58   | <b>658</b>  | <b>688</b> |
|  | 8-türig   | 2 Spiegeltüren      | 400                | 58   | <b>659</b>  | <b>689</b> |
|  | 8-türig   | 4 Spiegeltüren      | 400                | 58   | <b>660</b>  | <b>690</b> |
|  | 8-türig   | 6 Spiegeltüren      | 400                | 58   | <b>661</b>  | <b>691</b> |
|  |  <p><b>Glastüren in Champagner mit Parsol-Bronze-Spiegeltüren Querriegel in Wellenstruktur natur</b></p> | 1-türig             | 1 Spiegeltür links | 50   | 58          | <b>662</b> |
| 1-türig  |   | 1 Spiegeltür rechts | 50                 | 58   | <b>663</b>  | <b>693</b> |
| 2-türig  |   | 2 Spiegeltüren      | 100                | 58   | <b>664</b>  | <b>694</b> |
| 3-türig  |   | 1 Spiegeltür        | 150                | 58   | <b>665</b>  | <b>695</b> |
| 4-türig  |   | 2 Spiegeltüren      | 200                | 58   | <b>666</b>  | <b>696</b> |
| 5-türig  |   | 1 Spiegeltür        | 250                | 58   | <b>667</b>  | <b>697</b> |
| 5-türig  |   | 3 Spiegeltüren      | 250                | 58   | <b>668</b>  | <b>698</b> |
| 6-türig  |   | 2 Spiegeltüren      | 300                | 58   | <b>669</b>  | <b>699</b> |
| 6-türig  |   | 4 Spiegeltüren      | 300                | 58   | <b>670</b>  | <b>764</b> |
| 7-türig  |   | 1 Spiegeltür        | 350                | 58   | <b>671</b>  | <b>765</b> |
| 7-türig  |   | 3 Spiegeltüren      | 350                | 58   | <b>672</b>  | <b>766</b> |
| 7-türig  |   | 5 Spiegeltüren      | 350                | 58   | <b>673</b>  | <b>767</b> |
| 8-türig  |   | 2 Spiegeltüren      | 400                | 58   | <b>674</b>  | <b>768</b> |
| 8-türig  |   | 4 Spiegeltüren      | 400                | 58   | <b>675</b>  | <b>769</b> |
| 8-türig  |   | 6 Spiegeltüren      | 400                | 58   | <b>676</b>  | <b>770</b> |

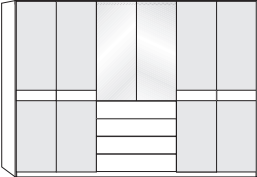
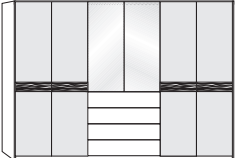
Bitte geben Sie bei jeder Bestellung die exakte Kombination aus Korpus- und Frontfarbe an!

| Beschreibung   | Maße in cm |                                    | Höhe 216 cm |      | Höhe 236 cm |            |
|--|------------|------------------------------------|-------------|------|-------------|------------|
|  | B          | T                                  | Art.-Nr.    | EURO | Art.-Nr.    | EURO       |
| <p><b>Funktionsschränke<br/>mit Holztüren, 4 Auszüge und Spiegeltüren,<br/>ohne Kranzleiste</b></p> <p><b>Innenausstattung:</b><br/>2 Einlegeböden, 1 Kleiderstange je Fach<br/>Alle Drehtüren inkl. gedämpfter Scharniere</p> |            |                                    |             |      |             |            |
|  <p><b>Querriegel in schlicht</b></p>   | 3-türig    | 4 Auszüge à 50 cm, 1 Spiegeltür    | 150         | 58   | <b>373</b>  | <b>474</b> |
|  | 4-türig    | 4 Auszüge à 100 cm, 2 Spiegeltüren | 200         | 58   | <b>375</b>  | <b>475</b> |
|  | 5-türig    | 4 Auszüge à 50 cm, 1 Spiegeltür    | 250         | 58   | <b>376</b>  | <b>496</b> |
|  | 6-türig    | 4 Auszüge à 100 cm, 2 Spiegeltüren | 300         | 58   | <b>377</b>  | <b>477</b> |
|  |            |                                    |             |      |             |            |
|  <p><b>Querriegel in Wellenstruktur natur</b></p>   | 3-türig    | 4 Auszüge à 50 cm, 1 Spiegeltür    | 150         | 58   | <b>378</b>  | <b>478</b> |
|  | 4-türig    | 4 Auszüge à 100 cm, 2 Spiegeltüren | 200         | 58   | <b>379</b>  | <b>479</b> |
|  | 5-türig    | 4 Auszüge à 50 cm, 1 Spiegeltür    | 250         | 58   | <b>380</b>  | <b>480</b> |
|  | 6-türig    | 4 Auszüge à 100 cm, 2 Spiegeltüren | 300         | 58   | <b>381</b>  | <b>481</b> |
|  |            |                                    |             |      |             |            |
|  |            |                                    |             |      |             |            |

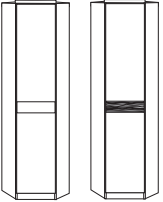
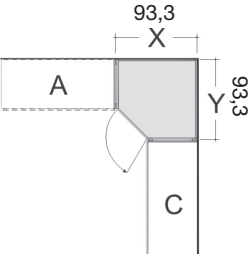
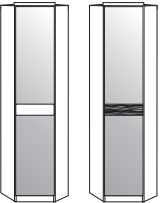
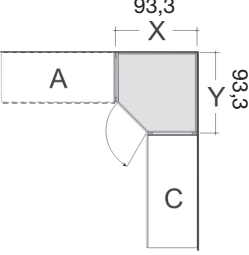
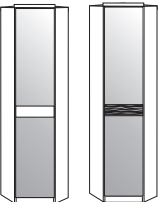
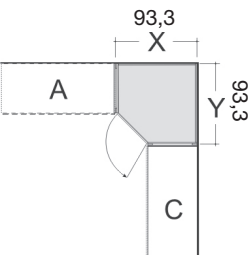
Bitte geben Sie bei jeder Bestellung die exakte Kombination aus Korpus- und Frontfarbe an!

| Beschreibung   | Maße in cm |   | Höhe 216 cm |      | Höhe 236 cm |      |
|--|------------|---|-------------|------|-------------|------|
|  | B          | T | Art.-Nr.    | EURO | Art.-Nr.    | EURO |
| <p><b>Funktionsschränke</b><br/>mit Glastüren, 4 Auszüge und Spiegeltüren,<br/>ohne Kranzleiste</p> <p><b>Innenausstattung:</b><br/>2 Einlegeböden, 1 Kleiderstange je Fach<br/>Alle Drehtüren inkl. gedämpfter Scharniere</p>  <p><b>Glastüren in Havanna mit Querriegel in schlicht</b></p> <p>3-türig 4 Auszüge à 50 cm, 1 Spiegeltür</p> <p>4-türig 4 Auszüge à 100 cm, 2 Spiegeltüren</p> <p>5-türig 4 Auszüge à 50 cm, 1 Spiegeltür</p> <p>6-türig 4 Auszüge à 100 cm, 2 Spiegeltüren</p> |            |   |             |      |             |      |
|  <p><b>Glastüren in Havanna Querriegel in Wellenstruktur natur</b></p> <p>3-türig 4 Auszüge à 50 cm, 1 Spiegeltür</p> <p>4-türig 4 Auszüge à 100 cm, 2 Spiegeltüren</p> <p>5-türig 4 Auszüge à 50 cm, 1 Spiegeltür</p> <p>6-türig 4 Auszüge à 100 cm, 2 Spiegeltüren</p>  |            |   |             |      |             |      |
|  |            |   |             |      |             |      |

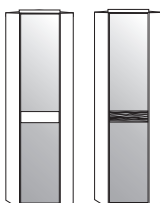
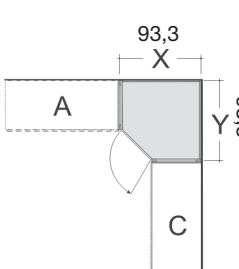
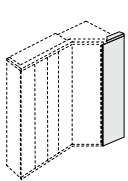
Bitte geben Sie bei jeder Bestellung die exakte Kombination aus Korpus- und Frontfarbe an!

| Beschreibung   | Maße in cm |                                       | Höhe 216 cm |      | Höhe 236 cm |            |
|--|------------|---------------------------------------|-------------|------|-------------|------------|
|  | B          | T                                     | Art.-Nr.    | EURO | Art.-Nr.    | EURO       |
| <p><b>Funktionsschränke<br/>mit Glastüren, 4 Auszüge und Spiegeltüren,<br/>ohne Kranzleiste</b></p> <p><b>Innenausstattung:</b><br/>2 Einlegeböden, 1 Kleiderstange je Fach<br/>Alle Drehtüren inkl. gedämpfter Scharniere</p> |            |                                       |             |      |             |            |
|  <p><b>Glastüren in Champagner<br/>mit Querriegel in schlicht</b></p>   | 3-türig    | 4 Auszüge à 50 cm, 1<br>Spiegeltür    | 150         | 58   | <b>350</b>  | <b>450</b> |
|  | 4-türig    | 4 Auszüge à 100 cm, 2<br>Spiegeltüren | 200         | 58   | <b>351</b>  | <b>451</b> |
|  | 5-türig    | 4 Auszüge à 50 cm, 1<br>Spiegeltür    | 250         | 58   | <b>352</b>  | <b>452</b> |
|  | 6-türig    | 4 Auszüge à 100 cm, 2<br>Spiegeltüren | 300         | 58   | <b>353</b>  | <b>453</b> |
|  |            |                                       |             |      |             |            |
|  <p><b>Glastüren in Champagner<br/>Querriegel in Wellenstruktur<br/>natur</b></p>   | 3-türig    | 4 Auszüge à 50 cm, 1<br>Spiegeltür    | 150         | 58   | <b>354</b>  | <b>454</b> |
|  | 4-türig    | 4 Auszüge à 100 cm, 2<br>Spiegeltüren | 200         | 58   | <b>355</b>  | <b>455</b> |
|  | 5-türig    | 4 Auszüge à 50 cm, 1<br>Spiegeltür    | 250         | 58   | <b>356</b>  | <b>456</b> |
|  | 6-türig    | 4 Auszüge à 100 cm, 2<br>Spiegeltüren | 300         | 58   | <b>357</b>  | <b>457</b> |
|  |            |                                       |             |      |             |            |

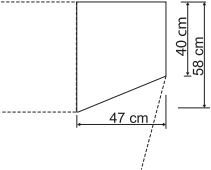
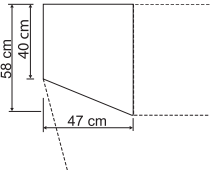
Bitte geben Sie bei jeder Bestellung die exakte Kombination aus Korpus- und Frontfarbe an!

| Beschreibung   | Maße in cm |    | Höhe 216 cm |      | Höhe 236 cm |      |
|--|------------|----|-------------|------|-------------|------|
|  | B          | T  | Art.-Nr.    | EURO | Art.-Nr.    | EURO |
| <p><b>Ausgebauter Eckschrank mit Kranzleiste</b></p> <p><b>Innenausstattung:</b><br/>1 Einlegeboden, 1 Kleiderstange<br/>Alle Drehtüren inkl. gedämpfter Scharniere</p> <p><b>Holzür mit Querriegel in:</b></p>  <p>- schlicht</p> <p>- Wellenstruktur natur</p>  <p><b>Nicht in Verbindung mit Schwebetüren lieferbar - nur zwischen zwei Drehtürenschränken verwendbar!</b></p> | 93         | 93 | <b>154</b>  |      | <b>586</b>  |      |
|  | 93         | 93 | <b>155</b>  |      | <b>587</b>  |      |
|  | 93         | 93 |             |      |             |      |
|  | 93         | 93 |             |      |             |      |
| <p><b>Spiegeltür in Parsol-Bronze-Glas mit Querriegel in:</b></p>  <p>- schlicht</p> <p>- Wellenstruktur natur</p>  <p><b>Nicht in Verbindung mit Schwebetüren lieferbar - nur zwischen zwei Drehtürenschränken verwendbar!</b></p>  | 93         | 93 | <b>567</b>  |      | <b>152</b>  |      |
|  | 93         | 93 | <b>592</b>  |      | <b>153</b>  |      |
|  | 93         | 93 |             |      |             |      |
|  | 93         | 93 |             |      |             |      |
| <p><b>Glastür in Havanna mit Querriegel in:</b></p>  <p>- schlicht</p> <p>- Wellenstruktur natur</p>  <p><b>Nicht in Verbindung mit Schwebetüren lieferbar - nur zwischen zwei Drehtürenschränken verwendbar!</b></p>  | 93         | 93 | <b>156</b>  |      | <b>158</b>  |      |
|  | 93         | 93 | <b>157</b>  |      | <b>159</b>  |      |
|  | 93         | 93 |             |      |             |      |
|  | 93         | 93 |             |      |             |      |

Bitte geben Sie bei jeder Bestellung die exakte Kombination aus Korpus- und Frontfarbe an!

| Beschreibung   | Maße in cm |     | Höhe 216 cm |      | Höhe 236 cm |      |
|--|------------|-----|-------------|------|-------------|------|
|  | B          | T   | Art.-Nr.    | EURO | Art.-Nr.    | EURO |
| <p><b>Ausgebauter Eckschrank mit Kranzleiste</b></p> <p><b>Innenausstattung:</b><br/>                     1 Einlegeboden, 1 Kleiderstange<br/>                     Alle Drehtüren inkl. gedämpfter Scharniere</p> <p><b>Glas in Champagner mit Querriegel in:</b></p> <p>- schlicht</p> <p>- Wellenstruktur natur</p>  <p><b>Nicht in Verbindung mit Schwebetüren lieferbar - nur zwischen zwei Drehtürenschränken verwendbar!</b></p>  | 93         | 93  | <b>160</b>  |      | <b>359</b>  |      |
|  | 93         | 93  | <b>161</b>  |      | <b>360</b>  |      |
|  <p><b>Abschlussseite inkl. Kranzrückläufer für ausgebauten Eckschrank, beidseitig (links und rechts) verwendbar</b></p> <p>Wird benötigt, wenn mit ausgebautem Eckschrank abgeschlossen wird. Wird ein Eckschrank separat aufgestellt, werden 2 Außenseiten benötigt.</p>  | 56         | 1,5 | <b>090</b>  |      | <b>091</b>  |      |
|  |            |     |             |      |             |      |


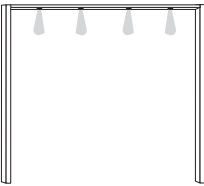
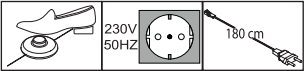

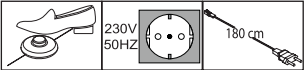
Bitte geben Sie bei jeder Bestellung die exakte Kombination aus Korpus- und Frontfarbe an!

| Beschreibung   | Maße in cm |   | Höhe 216 cm |      | Höhe 236 cm |      |
|--|------------|---|-------------|------|-------------|------|
|  | B          | T | Art.-Nr.    | EURO | Art.-Nr.    | EURO |
| <p><b>Abschlusschränke<br/>mit Drehtür, abgechrägt, mit Kranzleiste</b></p> <p><b>Innenausstattung:</b><br/>4 Einlegeböden<br/>Alle Drehtüren inkl. gedämpfter Scharniere</p>  <p><b>Rechts anstellbar:</b></p> <p><b>Holztür mit Querriegel in:</b></p> <ul style="list-style-type: none"> <li>- schlicht 47 58 <b>180</b> <b>192</b></li> <li>- Wellenstruktur natur 47 58 <b>181</b> <b>193</b></li> </ul> <p><b>Glastür Havana mit Querriegel in:</b></p> <ul style="list-style-type: none"> <li>- schlicht 47 58 <b>182</b> <b>194</b></li> <li>- Wellenstruktur natur 47 58 <b>183</b> <b>195</b></li> </ul> <p><b>Glastür Champagner mit Querriegel in:</b></p> <ul style="list-style-type: none"> <li>- schlicht 47 58 <b>184</b> <b>196</b></li> <li>- Wellenstruktur natur 47 58 <b>185</b> <b>197</b></li> </ul> <p><b>Nicht einzeln stellbar!</b></p> <p><b>Nicht in Verbindung mit Schwebetürenschränken verwendbar!</b></p> |            |   |             |      |             |      |
|  <p><b>Links anstellbar:</b></p> <p><b>Holztür mit Querriegel in:</b></p> <ul style="list-style-type: none"> <li>- schlicht 47 58 <b>186</b> <b>198</b></li> <li>- Wellenstruktur natur 47 58 <b>187</b> <b>199</b></li> </ul> <p><b>Glastür Havana mit Querriegel in:</b></p> <ul style="list-style-type: none"> <li>- schlicht 47 58 <b>188</b> <b>280</b></li> <li>- Wellenstruktur natur 47 58 <b>189</b> <b>281</b></li> </ul> <p><b>Glastür Champagner mit Querriegel in:</b></p> <ul style="list-style-type: none"> <li>- schlicht 47 58 <b>190</b> <b>282</b></li> <li>- Wellenstruktur natur 47 58 <b>191</b> <b>283</b></li> </ul> <p><b>Nicht einzeln stellbar!</b></p> <p><b>Nicht in Verbindung mit Schwebetürenschränken verwendbar!</b></p>  |            |   |             |      |             |      |





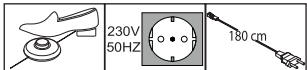
**Anbau an ausgebauten Eckschrank nur in Kombination mit Abschlusseite möglich!**



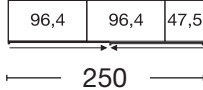
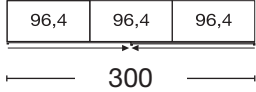
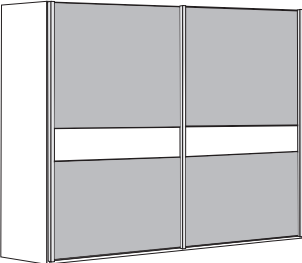
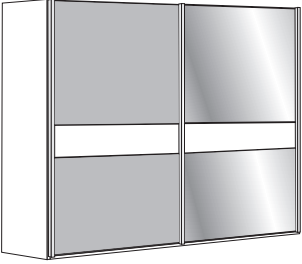
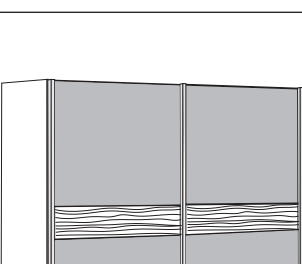
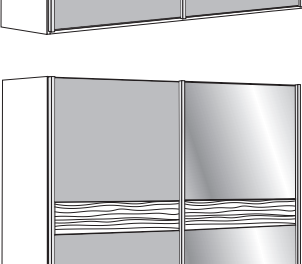
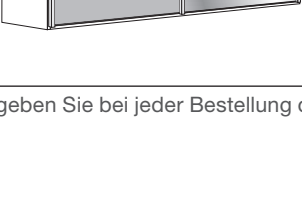
| Beschreibung  | Maße in cm |      | Höhe 220 cm |      | Höhe 240 cm |      |
|---|------------|------|-------------|------|-------------|------|
|   | B          | T    | Art.-Nr.    | EURO | Art.-Nr.    | EURO |
| <p><b>Passepartout-Rahmen für Drehtüren- und Funktionsschränke mit oder ohne Beleuchtung</b></p>  <p><b>Passepartout-Rahmen, Breite je Seitenstollen: 3,2 cm, ohne Beleuchtung</b></p> <ul style="list-style-type: none"> <li>- für Schrankbreite 50 cm</li> <li>- für Schrankbreite 100 cm</li> <li>- für Schrankbreite 150 cm</li> <li>- für Schrankbreite 200 cm</li> <li>- für Schrankbreite 250 cm</li> <li>- für Schrankbreite 300 cm</li> <li>- für Schrankbreite 350 cm</li> <li>- für Schrankbreite 400 cm</li> </ul> | 56,4       | 12,5 | <b>980</b>  |      | <b>920</b>  |      |
|   | 106,4      | 12,5 | <b>981</b>  |      | <b>921</b>  |      |
|   | 156,4      | 12,5 | <b>982</b>  |      | <b>922</b>  |      |
|   | 206,4      | 12,5 | <b>983</b>  |      | <b>923</b>  |      |
|   | 256,4      | 12,5 | <b>984</b>  |      | <b>924</b>  |      |
|   | 306,4      | 12,5 | <b>985</b>  |      | <b>925</b>  |      |
|   | 356,4      | 12,5 | <b>986</b>  |      | <b>926</b>  |      |
|   | 406,4      | 12,5 | <b>987</b>  |      | <b>927</b>  |      |
|  <p><b>Mit LED-Beleuchtung</b></p> <ul style="list-style-type: none"> <li>1 Leuchte - für Schrankbreite 50 cm</li> <li>2 Leuchten - für Schrankbreite 100 cm</li> <li>3 Leuchten - für Schrankbreite 150 cm</li> <li>4 Leuchten - für Schrankbreite 200 cm</li> <li>5 Leuchten - für Schrankbreite 250 cm</li> <li>6 Leuchten - für Schrankbreite 300 cm</li> <li>7 Leuchten - für Schrankbreite 350 cm</li> <li>8 Leuchten - für Schrankbreite 400 cm</li> </ul>   | 56,4       | 12,5 | <b>928</b>  |      | <b>936</b>  |      |
|   | 106,4      | 12,5 | <b>929</b>  |      | <b>950</b>  |      |
|   | 156,4      | 12,5 | <b>930</b>  |      | <b>951</b>  |      |
|   | 206,4      | 12,5 | <b>931</b>  |      | <b>939</b>  |      |
|   | 256,4      | 12,5 | <b>932</b>  |      | <b>940</b>  |      |
|   | 306,4      | 12,5 | <b>933</b>  |      | <b>941</b>  |      |
|   | 356,4      | 12,5 | <b>934</b>  |      | <b>942</b>  |      |
|   | 406,4      | 12,5 | <b>935</b>  |      | <b>943</b>  |      |
| <p>Dieses Produkt enthält Lichtquellen der Energieeffizienzklasse F</p>    |            |      |             |      |             |      |
|  <p><b>Stollenbeleuchtung für Drehtüren-schränke und Funktionsschränke</b></p> <p>Paar</p>   | 1          | 2    | <b>097</b>  |      | <b>098</b>  |      |
| <p>Dieses Produkt enthält Lichtquellen der Energieeffizienzklasse B</p>    |            |      |             |      |             |      |

**Bitte beachten:**

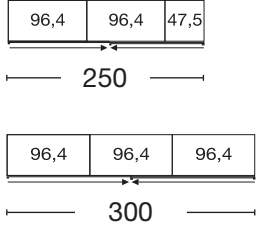


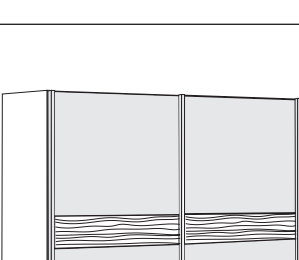

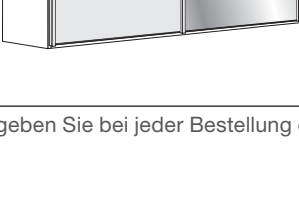
Bei Verwendung eines Passepartout-Rahmens verbreitert sich der Schrank auf die ausgewiesenen Maße.

| Beschreibung   | Maße in cm |     |      | Art.-Nr.   | EURO |
|--|------------|-----|------|------------|------|
|  | B          | H   | T    |            |      |
| <p><b>Kranzleisten für Drehtürenschränke und Funktionsschränke mit oder ohne Beleuchtung</b></p>   |            |     |      |            |      |
| <p> <b>Kranzleiste, ohne Beleuchtung</b></p>  |            |     |      |            |      |
| <ul style="list-style-type: none"> <li>- für Schrankbreite 50 cm</li> <li>- für Schrankbreite 100 cm</li> <li>- für Schrankbreite 150 cm</li> <li>- für Schrankbreite 200 cm</li> <li>- für Schrankbreite 250 cm</li> <li>- für Schrankbreite 300 cm</li> <li>- für Schrankbreite 350 cm</li> <li>- für Schrankbreite 400 cm</li> </ul>  |            |     |      |            |      |
|  | 50         | 3,2 | 12,5 | <b>800</b> |      |
|  | 100        | 3,2 | 12,5 | <b>801</b> |      |
|  | 150        | 3,2 | 12,5 | <b>802</b> |      |
|  | 200        | 3,2 | 12,5 | <b>803</b> |      |
|  | 250        | 3,2 | 12,5 | <b>804</b> |      |
|  | 300        | 3,2 | 12,5 | <b>805</b> |      |
|  | 350        | 3,2 | 12,5 | <b>806</b> |      |
|  | 400        | 3,2 | 12,5 | <b>807</b> |      |
| <p> <b>Mit LED-Beleuchtung</b></p>   |            |     |      |            |      |
| <ul style="list-style-type: none"> <li>1 Leuchte - für Schrankbreite 50 cm</li> <li>2 Leuchten - für Schrankbreite 100 cm</li> <li>3 Leuchten - für Schrankbreite 150 cm</li> <li>4 Leuchten - für Schrankbreite 200 cm</li> <li>5 Leuchten - für Schrankbreite 250 cm</li> <li>6 Leuchten - für Schrankbreite 300 cm</li> <li>7 Leuchten - für Schrankbreite 350 cm</li> <li>8 Leuchten - für Schrankbreite 400 cm</li> </ul> |            |     |      |            |      |
|  | 50         | 3,2 | 12,5 | <b>808</b> |      |
|  | 100        | 3,2 | 12,5 | <b>809</b> |      |
|  | 150        | 3,2 | 12,5 | <b>810</b> |      |
|  | 200        | 3,2 | 12,5 | <b>811</b> |      |
|  | 250        | 3,2 | 12,5 | <b>812</b> |      |
|  | 300        | 3,2 | 12,5 | <b>813</b> |      |
|  | 350        | 3,2 | 12,5 | <b>814</b> |      |
|  | 400        | 3,2 | 12,5 | <b>815</b> |      |
| <p>Dieses Produkt enthält Lichtquellen der Energieeffizienzklasse F</p>  |            |     |      |            |      |
|   |            |     |      |            |      |

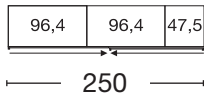
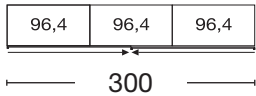

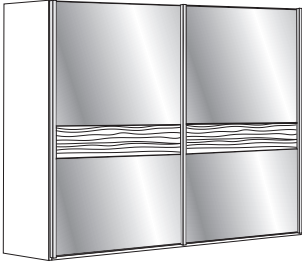
Bitte geben Sie bei jeder Bestellung die exakte Kombination aus Korpus- und Frontfarbe an!

| Beschreibung  | Maße in cm   |   |     | Art.-Nr. | EURO |            |
|---|--|---|-----|----------|------|------------|
|   | B  | H | T   |          |      |            |
| <p><b>Schwebetürenschränke, 2-türig ohne Kranzleiste</b></p> <p><b>Innenausstattung:</b><br/>2 Einlegeböden, 1 Kleiderstange</p> <div style="text-align: center;">  <p>250</p>  <p>300</p> </div> |  |   |     |          |      |            |
|   | <b>Front in Glas Havanna</b><br>Querriegel in schlicht   |   | 250 | 217      | 67   | <b>821</b> |
|   |  |   | 300 | 217      | 67   | <b>822</b> |
|    | <b>Linke Tür in Glas Havanna, rechte Tür Parsol-Bronze-Spiegel</b><br>Querriegel in schlicht             |   | 250 | 217      | 67   | <b>826</b> |
|   |  |   | 300 | 217      | 67   | <b>827</b> |
|    | <b>Rechte Tür in Glas Havanna, linke Tür Parsol-Bronze-Spiegel</b><br>Querriegel in schlicht             |   | 250 | 217      | 67   | <b>831</b> |
|   |  |   | 300 | 217      | 67   | <b>832</b> |
|    | <b>Front in Glas Havanna</b><br>Querriegel in Wellenstruktur natur                                       |   | 250 | 217      | 67   | <b>836</b> |
|   |  |   | 300 | 217      | 67   | <b>837</b> |
|    | <b>Linke Tür in Glas Havanna, rechte Tür Parsol-Bronze-Spiegel</b><br>Querriegel in Wellenstruktur natur |   | 250 | 217      | 67   | <b>841</b> |
|   |  |   | 300 | 217      | 67   | <b>842</b> |
|  | <b>Rechte Tür in Glas Havanna, linke Tür Parsol-Bronze-Spiegel</b><br>Querriegel in Wellenstruktur natur |   | 250 | 217      | 67   | <b>846</b> |
|   |  |   | 300 | 217      | 67   | <b>847</b> |



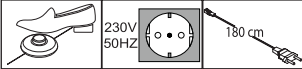
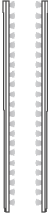
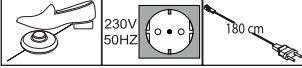
Bitte geben Sie bei jeder Bestellung die exakte Kombination aus Korpus- und Frontfarbe an!

| Beschreibung   | Maße in cm |     |    | Art.-Nr.   | EURO |
|--|------------|-----|----|------------|------|
|  | B          | H   | T  |            |      |
| <p><b>Schwebetürenschränke, 2-türig ohne Kranzleiste</b></p> <p><b>Innenausstattung:</b><br/>2 Einlegeböden, 1 Kleiderstange</p> <div style="display: flex; justify-content: center; align-items: center;">  </div> |            |     |    |            |      |
|  <p><b>Front in Glas Champagner</b><br/>Querriegel in schlicht</p>   | 250        | 217 | 67 | <b>851</b> |      |
|  | 300        | 217 | 67 | <b>852</b> |      |
|  <p><b>Linke Tür in Glas Champagner, rechte Tür Parsol-Bronze-Spiegel</b><br/>Querriegel in schlicht</p>  | 250        | 217 | 67 | <b>856</b> |      |
|  | 300        | 217 | 67 | <b>853</b> |      |
|  <p><b>Rechte Tür in Glas Champagner, linke Tür Parsol-Bronze-Spiegel</b><br/>Querriegel in schlicht</p>  | 250        | 217 | 67 | <b>854</b> |      |
|  | 300        | 217 | 67 | <b>855</b> |      |
|  <p><b>Front in Glas Champagner,</b><br/>Querriegel in Wellenstruktur natur</p>   | 250        | 217 | 67 | <b>872</b> |      |
|  | 300        | 217 | 67 | <b>873</b> |      |
|  <p><b>Linke Tür in Glas Champagner, rechte Tür Parsol-Bronze-Spiegel</b><br/>Querriegel in Wellenstruktur natur</p>  | 250        | 217 | 67 | <b>874</b> |      |
|  | 300        | 217 | 67 | <b>875</b> |      |
|  <p><b>Rechte Tür in Glas Champagner, linke Tür in Parsol-Bronze-Spiegel</b><br/>Querriegel in Wellenstruktur natur</p>   | 250        | 217 | 67 | <b>880</b> |      |
|  | 300        | 217 | 67 | <b>881</b> |      |




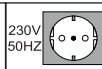

Bitte geben Sie bei jeder Bestellung die exakte Kombination aus Korpus- und Frontfarbe an!

| Beschreibung   | Maße in cm |     |    | Art.-Nr.   | EURO |
|--|------------|-----|----|------------|------|
|  | B          | H   | T  |            |      |
| <p><b>Schwebetürenschränke, 2-türig ohne Kranzleiste</b></p> <p><b>Innenausstattung:</b><br/>2 Einlegeböden, 1 Kleiderstange</p> <div style="text-align: center;">  <p>250</p>  <p>300</p> </div> <div style="display: flex; align-items: flex-start;"> <div style="margin-right: 20px;">  </div> <div> <p><b>Front in Parsol-Bronze-Spiegel</b><br/>Querriegel in schlicht</p> </div> </div> <div style="display: flex; align-items: flex-start; margin-top: 20px;"> <div style="margin-right: 20px;">  </div> <div> <p><b>Front in Parsol-Bronze-Spiegel</b><br/>Querriegel in Wellenstruktur natur</p> </div> </div> | 250        | 217 | 67 | <b>816</b> |      |
|  | 300        | 217 | 67 | <b>817</b> |      |
|  | 250        | 217 | 67 | <b>819</b> |      |
|  | 300        | 217 | 67 | <b>820</b> |      |

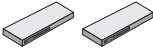

Bitte geben Sie bei jeder Bestellung die exakte Kombination aus Korpus- und Frontfarbe an!

| Beschreibung  | Maße in cm |            |          | Art.-Nr.                 | EURO |
|---|------------|------------|----------|--------------------------|------|
|   | B          | H          | T        |                          |      |
| <p><b>Passepartout-Rahmen für Schwebetürenschränke mit oder ohne Beleuchtung</b></p>  <p><b>Ohne Beleuchtung,</b><br/>Breite je Seitenstollen: 5 cm</p> <ul style="list-style-type: none"> <li>- für Schrankbreite 250 cm</li> <li>- für Schrankbreite 300 cm</li> </ul> | 260<br>310 | 221<br>221 | 23<br>23 | <b>945</b><br><b>946</b> |      |
|  <p><b>Mit Power-LED-Beleuchtung,</b><br/>Breite je Seitenstollen: 5 cm</p> <ul style="list-style-type: none"> <li>4 Leuchten - für Schrankbreite 250 cm</li> <li>6 Leuchten - für Schrankbreite 300 cm</li> </ul>   | 260<br>310 | 221<br>221 | 23<br>23 | <b>953</b><br><b>954</b> |      |
| <p>Dieses Produkt enthält Lichtquellen der Energieeffizienzklasse F</p>    |            |            |          |                          |      |
|  <p><b>Stollenbeleuchtung für Passepartout-Rahmen für Schwebetürenschränke</b></p> <p>Paar</p>   | 1          | 1          | 2        | <b>099</b>               |      |
| <p>Dieses Produkt enthält Lichtquellen der Energieeffizienzklasse F</p>    |            |            |          |                          |      |
|   |            |            |          |                          |      |

Bitte geben Sie bei jeder Bestellung die exakte Kombination aus Korpus- und Frontfarbe an!

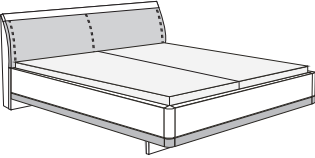
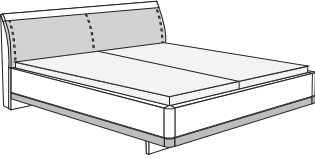
| Beschreibung  | Maße in cm |        |          | Art.-Nr.                 | EURO |
|---|------------|--------|----------|--------------------------|------|
|   | B          | H      | T        |                          |      |
| <p><b>Kranzleisten für Schwebetürenschränke mit oder ohne Beleuchtung</b></p> <p> <b>Kranzleiste, ohne Beleuchtung</b></p> <p>- für Schrankbreite 250 cm<br/>- für Schrankbreite 300 cm</p>  | 250<br>300 | 5<br>5 | 23<br>23 | <b>955</b><br><b>956</b> |      |
| <p> <b>Mit Power-LED-Beleuchtung</b></p> <p>4 Leuchten - für Schrankbreite 250 cm<br/>6 Leuchten - für Schrankbreite 300 cm</p> <p>Dieses Produkt enthält Lichtquellen der Energieeffizienzklasse F</p> <p>  </p> | 250<br>300 | 5<br>5 | 23<br>23 | <b>957</b><br><b>958</b> |      |
|   |            |        |          |                          |      |

Bitte geben Sie bei jeder Bestellung die exakte Kombination aus Korpus- und Frontfarbe an!


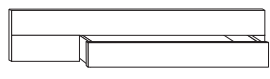
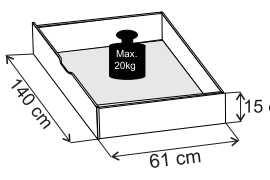
| Beschreibung  | Maße in cm |   |    | Art.-Nr.   | EURO |
|---|------------|---|----|------------|------|
|   | B          | H | T  |            |      |
| <p><b>Schrank-Zubehör</b></p>  <p><b>2-er-Set Selbsteinzug mit Dämpfung für Außentüren</b></p> <p>Paar</p> | 24         | 2 | 11 | <b>365</b> |      |
|  <p><b>Kollisionsdämpfer</b></p> <p>1 Stück - für 2-türige Schränke</p>                                    | 28         | 4 | 2  | <b>367</b> |      |
|   |            |   |    |            |      |

Bitte geben Sie bei jeder Bestellung die exakte Kombination aus Korpus- und Frontfarbe an!






| Beschreibung  | Liegefläche<br>in cm  | Stellfläche<br>in cm | Art.-Nr.   | EURO       |  |
|---|---|----------------------|------------|------------|--|
| <p><b>Betten</b><br/><b>Bettseiten-Höhe 48 cm</b></p>  <p><b>Polster-Kopfteil in Havanna,<br/>umlaufende Leiste in Havanna-<br/>Dekor,<br/>Bettrahmen schwebend</b></p> <p>Höhe Kopfteil:<br/><b>97 cm</b><br/>Höhe Fußteil:<br/><b>48 cm</b><br/>Höhe Oberkante Bettseite:<br/><b>48 cm</b></p> | 160 x 190   | 169 x 208            | <b>858</b> |            |  |
|   | 160 x 200   | 169 x 218            | <b>859</b> |            |  |
|   | 160 x 210   | 169 x 228            | <b>860</b> |            |  |
|   | 160 x 220   | 169 x 238            | <b>861</b> |            |  |
|   | 180 x 190   | 189 x 208            | <b>862</b> |            |  |
|   | 180 x 200   | 189 x 218            | <b>863</b> |            |  |
|   | 180 x 210   | 189 x 228            | <b>864</b> |            |  |
|   | 180 x 220   | 189 x 238            | <b>865</b> |            |  |
|   | 200 x 190   | 209 x 208            | <b>866</b> |            |  |
|   | 200 x 200   | 209 x 218            | <b>867</b> |            |  |
|   | 200 x 210   | 209 x 228            | <b>868</b> |            |  |
|   | 200 x 220   | 209 x 238            | <b>869</b> |            |  |
|   |  <p><b>Polster-Kopfteil in Champagner,<br/>umlaufende Leiste in Champagner-<br/>Dekor,<br/>Bettrahmen schwebend</b></p> <p>Höhe Kopfteil:<br/><b>97 cm</b><br/>Höhe Fußteil:<br/><b>48 cm</b><br/>Höhe Oberkante Bettseite:<br/><b>48 cm</b></p> | 160 x 190            | 169 x 208  | <b>270</b> |  |
|   |   | 160 x 200            | 169 x 218  | <b>271</b> |  |
| 160 x 210   |   | 169 x 228            | <b>272</b> |            |  |
| 160 x 220   |   | 169 x 238            | <b>273</b> |            |  |
| 180 x 190   |   | 189 x 208            | <b>292</b> |            |  |
| 180 x 200   |   | 189 x 218            | <b>293</b> |            |  |
| 180 x 210   |   | 189 x 228            | <b>310</b> |            |  |
| 180 x 220   |   | 189 x 238            | <b>311</b> |            |  |
| 200 x 190   |   | 209 x 208            | <b>294</b> |            |  |
| 200 x 200   |   | 209 x 218            | <b>295</b> |            |  |
| 200 x 210   |   | 209 x 228            | <b>312</b> |            |  |
| 200 x 220   |   | 209 x 238            | <b>313</b> |            |  |
|   |   |                      |            |            |  |






Bitte geben Sie bei jeder Bestellung die exakte Kombination aus Korpus- und Frontfarbe an!

| Beschreibung   | Maße in cm |    |    | Art.-Nr.   | EURO |
|--|------------|----|----|------------|------|
|  | B          | H  | T  |            |      |
| <p><b>Zusatzelemente für Betten</b></p>  <p><b>Flexleuchte mit Power-LED</b></p> <p>Paar</p> <p>Dieses Produkt enthält eine Lichtquelle der Energieeffizienzklasse G</p>  | 50         | 2  | 4  | <b>101</b> |      |
|  <p><b>Großraum-Bettschubkasten</b> incl. Fußteil-Verblendung - paarweise</p>  <ul style="list-style-type: none"> <li>- für Liegefläche 160 x 190 cm</li> <li>- für Liegefläche 160 x 200 cm</li> <li>- für Liegefläche 160 x 210 cm</li> <li>- für Liegefläche 160 x 220 cm</li> <br/> <li>- für Liegefläche 180 x 190 cm</li> <li>- für Liegefläche 180 x 200 cm</li> <li>- für Liegefläche 180 x 210 cm</li> <li>- für Liegefläche 180 x 220 cm</li> <br/> <li>- für Liegefläche 200 x 190 cm</li> <li>- für Liegefläche 200 x 200 cm</li> <li>- für Liegefläche 200 x 210 cm</li> <li>- für Liegefläche 200 x 220 cm</li> </ul> | 140        | 15 | 61 | <b>396</b> |      |
|  | 140        | 15 | 61 | <b>397</b> |      |
|  | 140        | 15 | 61 | <b>398</b> |      |
|  | 140        | 15 | 61 | <b>399</b> |      |
|  | 140        | 15 | 61 | <b>400</b> |      |
|  | 140        | 15 | 61 | <b>401</b> |      |
|  | 140        | 15 | 61 | <b>402</b> |      |
|  | 140        | 15 | 61 | <b>403</b> |      |
|  | 140        | 15 | 61 | <b>404</b> |      |
|  | 140        | 15 | 61 | <b>405</b> |      |
|  | 140        | 15 | 61 | <b>406</b> |      |
|  | 140        | 15 | 61 | <b>407</b> |      |



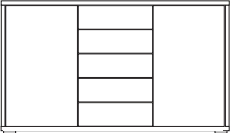
Bitte geben Sie bei jeder Bestellung die exakte Kombination aus Korpus- und Frontfarbe an!

| Beschreibung   | Maße in cm   |       |    | Art.-Nr. | EURO |            |
|--|--|-------|----|----------|------|------------|
|  | B  | H     | T  |          |      |            |
| <p><b>Beimöbel</b><br/><b>Gleitfüße in schwarz</b></p>                             |  |       |    |          |      |            |
| <p style="text-align: center;"><b>Nachtschrank, 1 Auszug schwebend</b></p>         |  |       |    |          |      |            |
|   | - Front massiv schlicht  | Stück | 60 | 48       | 43   | <b>049</b> |
|  |  | Paar  | 60 | 48       | 43   | <b>050</b> |
|   | - Front Glas Havanna   | Stück | 60 | 48       | 43   | <b>051</b> |
|  |  | Paar  | 60 | 48       | 43   | <b>052</b> |
|  | - Front Glas Champagner  | Stück | 60 | 48       | 43   | <b>053</b> |
|  |  | Paar  | 60 | 48       | 43   | <b>058</b> |
| <p style="text-align: center;"><b>Nachtschrank, 2,5 Auszüge</b></p>                |  |       |    |          |      |            |
|  | - Front massiv schlicht  | Stück | 60 | 48       | 43   | <b>065</b> |
|  |  | Paar  | 60 | 48       | 43   | <b>066</b> |
|  | - Front Glas Havanna   | Stück | 60 | 48       | 43   | <b>067</b> |
|  |  | Paar  | 60 | 48       | 43   | <b>068</b> |
|  | - Front Glas Champagner  | Stück | 60 | 48       | 43   | <b>069</b> |
|  |  | Paar  | 60 | 48       | 43   | <b>070</b> |
|  | - oberer Auszug schlicht,<br>untere Auszüge Glas Havanna       | Stück | 60 | 48       | 43   | <b>071</b> |
|  |  | Paar  | 60 | 48       | 43   | <b>072</b> |
|  | - oberer Auszug schlicht,<br>untere Auszüge Glas<br>Champagner | Stück | 60 | 48       | 43   | <b>073</b> |
|  |  | Paar  | 60 | 48       | 43   | <b>074</b> |


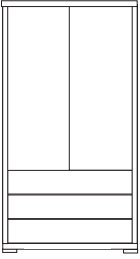
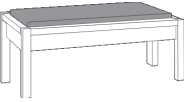
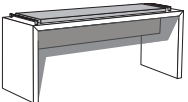
Bitte geben Sie bei jeder Bestellung die exakte Kombination aus Korpus- und Frontfarbe an!

| Beschreibung  | Maße in cm   |       |    | Art.-Nr. | EURO |            |
|---|--|-------|----|----------|------|------------|
|   | B  | H     | T  |          |      |            |
| <p><b>Beimöbel</b><br/><b>Gleitfüße in schwarz</b></p>  |  |       |    |          |      |            |
|  <p><b>Nachtschrank, 3 Auszüge</b></p>   | - Front massiv schlicht  | Stück | 60 | 64       | 43   | <b>076</b> |
|   |  | Paar  | 60 | 64       | 43   | <b>077</b> |
|   | - Front Glas Havanna   | Stück | 60 | 64       | 43   | <b>079</b> |
|   |  | Paar  | 60 | 64       | 43   | <b>080</b> |
|   | - Front Glas Champagner  | Stück | 60 | 64       | 43   | <b>081</b> |
|   |  | Paar  | 60 | 64       | 43   | <b>082</b> |
|   | - oberer Auszug schlicht,<br>untere Auszüge Glas Havanna       | Stück | 60 | 64       | 43   | <b>083</b> |
|   |  | Paar  | 60 | 64       | 43   | <b>084</b> |
|   | - oberer Auszug schlicht,<br>untere Auszüge Glas<br>Champagner | Stück | 60 | 64       | 43   | <b>085</b> |
|   |  | Paar  | 60 | 64       | 43   | <b>096</b> |
|  <p><b>Wand-Paneel in schlicht,<br/>mit Rauchglasboden</b></p>   |  | Stück | 60 | 27       | 12   | <b>111</b> |
|   |  | Paar  | 60 | 27       | 12   | <b>112</b> |
|  <p><b>Wand-Paneel in schlicht,<br/>mit Rauchglasboden und LED-Beleuchtung</b></p> <p>Dieses Produkt enthält Lichtquellen<br/>der Energieeffizienzklasse G</p>       |  | Stück | 60 | 27       | 12   | <b>113</b> |
|   |  | Paar  | 60 | 27       | 12   | <b>114</b> |
|  <p><b>Wand-Paneel in Wellenstruktur,<br/>mit Rauchglasboden</b></p>   |  | Stück | 60 | 27       | 12   | <b>117</b> |
|   |  | Paar  | 60 | 27       | 12   | <b>118</b> |
|  <p><b>Wand-Paneel in Wellenstruktur,<br/>mit Rauchglasboden und LED-Beleuchtung</b></p> <p>Dieses Produkt enthält Lichtquellen<br/>der Energieeffizienzklasse G</p> |  | Stück | 60 | 27       | 12   | <b>121</b> |
|   |  | Paar  | 60 | 27       | 12   | <b>122</b> |





Bitte geben Sie bei jeder Bestellung die exakte Kombination aus Korpus- und Frontfarbe an!

| Beschreibung  | Maße in cm |    |    | Art.-Nr.   | EURO |
|---|------------|----|----|------------|------|
|   | B          | H  | T  |            |      |
| <p><b>Beimöbel</b><br/> <b>Gleitfüße in schwarz</b><br/>                     Alle Drehtüren inkl. gedämpfter Scharniere</p>  <p><b>Kommode, 2-türig</b>, mit einem durchgehenden Einlegeboden</p> <ul style="list-style-type: none"> <li>- Front massiv schlicht</li> <li>- Front Glas Havanna</li> <li>- Front Glas Champagner</li> </ul> | 80         | 86 | 43 | <b>026</b> |      |
|   | 80         | 86 | 43 | <b>027</b> |      |
|   | 80         | 86 | 43 | <b>028</b> |      |
|  <p><b>Schubkastenkommode, 5 Auszüge</b></p> <ul style="list-style-type: none"> <li>- Front massiv schlicht</li> <li>- Front Glas Havanna</li> <li>- Front Glas Champagner</li> <li>- oberer Auszug schlicht, untere Auszüge Glas Havanna</li> <li>- oberer Auszug schlicht, untere Auszüge Glas Champagner</li> </ul>                     | 60         | 86 | 43 | <b>088</b> |      |
|   | 60         | 86 | 43 | <b>089</b> |      |
|   | 60         | 86 | 43 | <b>092</b> |      |
|   | 60         | 86 | 43 | <b>093</b> |      |
|   | 60         | 86 | 43 | <b>094</b> |      |
|  <p><b>Kombikommode, mit 5 Auszügen, mit einem Einlegeboden je Tür</b></p> <ul style="list-style-type: none"> <li>- Front massiv schlicht</li> <li>- Front Glas Havanna</li> <li>- Front Glas Champagner</li> <li>- Auszüge Glas Havanna, Türen schlicht</li> <li>- Auszüge Glas Champagner, Türen schlicht</li> </ul>                   | 141        | 86 | 43 | <b>125</b> |      |
|   | 141        | 86 | 43 | <b>126</b> |      |
|   | 141        | 86 | 43 | <b>127</b> |      |
|   | 141        | 86 | 43 | <b>128</b> |      |
|   | 141        | 86 | 43 | <b>129</b> |      |

Bitte geben Sie bei jeder Bestellung die exakte Kombination aus Korpus- und Frontfarbe an!

| Beschreibung   | Maße in cm   |   |   | Art.-Nr.  | EURO |
|--|--|---|---|---|------|
|  | B  | H   | T   |   |      |
| <p><b>Beimöbel</b><br/> <b>Gleitfüße in schwarz</b><br/>                     Alle Drehtüren inkl. gedämpfter Scharniere</p>  <p><b>Schubkastenkommode</b> mit 5 Großraum-Auszügen</p> <ul style="list-style-type: none"> <li>- Front massiv schlicht</li> <li>- Front Glas Havanna</li> <li>- Front Glas Champagner</li> <li>- oberer Auszug schlicht, untere Auszüge Glas Havanna</li> <li>- oberer Auszug schlicht, untere Auszüge Glas Champagner</li> </ul> | <p>141</p> <p>141</p> <p>141</p> <p>141</p> <p>141</p> | <p>86</p> <p>86</p> <p>86</p> <p>86</p> <p>86</p> | <p>43</p> <p>43</p> <p>43</p> <p>43</p> <p>43</p> | <p><b>135</b></p> <p><b>136</b></p> <p><b>137</b></p> <p><b>138</b></p> <p><b>139</b></p> |      |
|  <p><b>Wäscheschrank</b>, 3 Auszüge, 2 Türen</p> <ul style="list-style-type: none"> <li>- Front massiv schlicht</li> </ul>   | <p>80</p>  | <p>165</p>  | <p>43</p>   | <p><b>078</b></p>   |      |
|  <p><b>Ankleidebank massiv</b> mit Polster</p> <ul style="list-style-type: none"> <li>- mit Kunstleder Champagner</li> <li>- mit Kunstleder havannaafb.</li> </ul>  | <p>120</p> <p>120</p>                                  | <p>46,3</p> <p>46,3</p>                           | <p>40</p> <p>40</p>                               | <p><b>409</b></p> <p><b>410</b></p>   |      |
|  <p><b>Ankleidebank</b> mit Polster in Kunstleder</p> <ul style="list-style-type: none"> <li>- mit Kunstleder Champagner</li> <li>- mit Kunstleder havannaafb.</li> </ul>   | <p>120</p> <p>120</p>                                  | <p>53</p> <p>53</p>                               | <p>40</p> <p>40</p>                               | <p><b>411</b></p> <p><b>412</b></p>   |      |
|  |  |   |   |   |      |

Bitte geben Sie bei jeder Bestellung die exakte Kombination aus Korpus- und Frontfarbe an!

| Beschreibung  | Maße in cm     |                   |                | Art.-Nr.                               | EURO |
|---|----------------|-------------------|----------------|--|------|
|   | B              | H                 | T              |  |      |
| <p><b>Beimöbel</b><br/> <b>Gleitfüße in schwarz</b><br/>                     Alle Drehtüren inkl. gedämpfter Scharniere</p>  <p><b>Hängeschrank mit Tür</b></p> <p>Paar<br/>                     Stück, rechts ang.<br/>                     Stück, links ang.</p> | 40<br>40<br>40 | 123<br>123<br>123 | 30<br>30<br>30 | <b>604</b><br><b>605</b><br><b>606</b> |      |
|  <p><b>Steckböden massiv</b></p>   | 60<br>80       | 2<br>2            | 20<br>20       | <b>061</b><br><b>062</b>               |      |
|  <p><b>Hängespiegel, Aufhängung quer oder senkrecht</b></p>  | 110            | 85                | 3              | <b>086</b>                             |      |
|  <p><b>Wandspiegel</b></p>   | 60             | 80                | 3              | <b>087</b>                             |      |
|   |                |                   |                |  |      |

Bitte geben Sie bei jeder Bestellung die exakte Kombination aus Korpus- und Frontfarbe an!

# MONDO WEGA 4028

Farb- und Modellabweichungen bzw. die Korrektur von irrtümlichen Angaben behalten wir uns vor.

**MONDO**  
SCHÖNE MÖBEL. SCHÖNER LEBEN.



Bitte geben Sie bei jeder Bestellung die exakte Kombination aus Korpus- und Frontfarbe an!



# MONDO WEGA 4028

Farb- und Modellabweichungen bzw. die Korrektur von irrtümlichen Angaben behalten wir uns vor.

**MONDO**  
SCHÖNE MÖBEL. SCHÖNER LEBEN.



Bitte geben Sie bei jeder Bestellung die exakte Kombination aus Korpus- und Frontfarbe an!

# MONDO WEGA 4028

Farb- und Modellabweichungen bzw. die Korrektur von irrtümlichen Angaben behalten wir uns vor.



Bitte geben Sie bei jeder Bestellung die exakte Kombination aus Korpus- und Frontfarbe an!



www.mondo-moebel.de

# MONDO®

SCHÖNE MÖBEL. SCHÖNER LEBEN.

## • QUALITÄT

Der Name MONDO steht für zuverlässige Qualität. In Material, Verarbeitung, Funktion und Design folgt die gehobene Einrichtungsmarke seit vielen Jahren kontrollierten Qualitätsmaßstäben. Über die Sicherung der strengen Richtlinien wachen erfahrene MONDO Qualitätsbeauftragte. Die geprüfte Qualität jedes einzelnen Möbels ist mit einer 5-Jahres-Garantie verbrieft. Das garantieren wir als Ihr MONDO Fachhändler.

## • DESIGN

Alle Designs von MONDO sind exklusiv. Sie werden von renommierten Designern und Kreativen mit viel Gefühl für die Marke entwickelt. MONDO Möbel zeichnen sich durch eine hohe Wertigkeit, emotionale Wärme, planbare Individualität und perfektionierte Funktionalität im Sinne unserer Kunden aus.

MONDO erhalten Sie nur bei uns und in ausgewählten führenden Einrichtungshäusern.

WWW.MONDO-MOEBEL.DE



INTERNATIONALE TOP-DESIGNER  
Viele kreative Köpfe stehen hinter dem  
exklusiven Design von MONDO.  
Die Designer von links nach rechts:  
Kurt Beier, K. W. Göcke, Ute Bröker.

