

Möbel LETZ

Finden und Wohlfühlen



Typenplan

Serenade Pescara von MONDO - Kleiderschrank weiß/ saphir, Größe & F

Wichtiger Hinweis für Sie

Etwaige Hinweise des Herstellers in dieser Produktinformation, die sich auf die Gewährleistung beziehen, haben für Sie keinerlei Bindungswirkung und können von Ihnen ignoriert werden. Ihre gesetzlichen Gewährleistungsrechte als Verbraucher uns gegenüber, als Ihrem Verkäufer, werden dadurch in keiner Weise berührt oder eingeschränkt. Sie können sich wegen aller Mängel jederzeit an uns wenden. Darüber hinaus gehende Herstellergarantien bleiben natürlich unberührt. Dieser Artikel wird hergestellt von Martin Staud GmbH, Martin-Staud-Straße 1, 88348 Bad Saulgau, Deutschland, info@staudmoebel.de

Möbel Letz GmbH
Am Gewerbepark 11
06895 Zahna-Elster

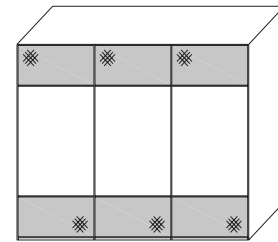
Tel.: 035383 - 6018 50

Fax.: 035383 - 6018 17

MONDO Serenade 4008

Ausführung Pescara

1 Modell-Nr. OG	2 Front	3 Griff-/Zierleisten	4 Glas Applikation	5 Korpus
	PG Perlgrauglas	61 schwarz matt	PM Perlgrauglas matt	19 Dekor Eiche grau
	SN Sandglas	71 alufarbig	MS Sandglas matt	20 Dekor perlgrau
	SU Saphirglas	81 chromfarbig	GT Saphirglas matt	36 Dekor vulkan
	VK Vulkanglas		VM Vulkanglas matt	44 Dekor saphir
AW Alpinweißglas		AM Alpinweißglas matt	91 Dekor Sand	96 Dekor weiß



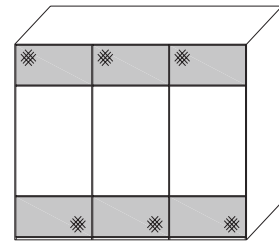
**Innenausstattung
Texline**

Breite/ Höhe/Tiefe: (in cm)	<input type="text" value="81"/> <input type="text" value="81"/>		<input type="text" value="91"/> <input type="text" value="91"/>		
	B167 H222 T68	B167 H240 T68	B188 H222 T68	B188 H240 T68	
	73404 EUR	73405 EUR	73406 EUR	73407 EUR	
Breite/ Höhe/Tiefe: (in cm)	<input type="text" value="97"/> <input type="text" value="97"/>		<input type="text" value="110"/> <input type="text" value="110"/>		
	B200 H222 T68	B200 H240 T68	B225 H222 T68	B225 H240 T68	
	73408 EUR	73409 EUR	73410 EUR	73411 EUR	
Breite/ Höhe/Tiefe: (in cm)	<input type="text" value="81"/> <input type="text" value="81"/> <input type="text" value="81"/>			<input type="text" value="91"/> <input type="text" value="91"/> <input type="text" value="91"/>	
	B249 H222 T68	B249 H240 T68	B280 H222 T68	B280 H240 T68	
	73412 EUR	73413 EUR	73414 EUR	73415 EUR	

MONDO Serenade 4008

Ausführung Pescara

	①	②	③	④	⑤
Modell-Nr. OG	Front		Griff-/Zierleisten	Glas Applikation	Korpus
	PG Perlgrauglas		61 schwarz matt	PM Perlgrauglas matt	19 Dekor Eiche grau
	SN Sandglas		71 alufarbig	MS Sandglas matt	20 Dekor perlgrau
	SU Saphirglas		81 chromfarbig	GT Saphirglas matt	36 Dekor vulkan
	VK Vulkanglas			VM Vulkanglas matt	44 Dekor saphir
	AW Alpinweißglas			AM Alpinweißglas matt	91 Dekor Sand
					96 Dekor weiß



**Innenausstattung
Textline**

Breite/ Höhe/Tiefe: (in cm)	97 97 97			110 110 110						
	B298 H222 T68	B298 H240 T68	B336 H222 T68	B336 H240 T68						
	73416 EUR	73417 EUR	73418 EUR	73419 EUR						
Breite/ Höhe/Tiefe: (in cm)	91 91 91 91				97 97 97 97					
	B373 H222 T68	B373 H240 T68	B400 H222 T68	B400 H240 T68						
	73420 EUR	73421 EUR	73422 EUR	73423 EUR						



Inhaltsverzeichnis

Bitte beachten: Die Innenausstattung pro Schrankelement in allen Korpushöhen besteht standardmäßig aus zwei Fachböden und einer Kleiderstange

T-Einteilungen	S. 262
Inneneinteilung Drehtürenschränke	S. 263
Kleiderstangen	S. 264
KURZTIEFE Kleiderstange / Fachboden / Schuhfächer	S. 265
Fachböden	S. 266
Fachbodenbeleuchtung / ausziehbarer Fachboden / beleuchteter Glasfachboden / Wäschekorb ausziehbar	S. 267
Schmucktableau / Schmuckschubkasten / Schubkasteneinsätze mit Fachboden oben	S. 268
Schubkasteneinsätze / Hängeschubkasten	S. 269
T-Einteilung mit Inneneinteilung für Panorama	S. 270
Sonstiges Zubehör/ ausziehbarer Hosenhalter / Kleiderlift / Kleiderhaken / Krawattenhalter / Schubkastenunterteilung 4er Set / Adapter Schweiz	S. 271
Innenspiegel ausklappbar / Wandspiegel klappbar	S. 272
Öffnungs-und Schließdämpfer	S. 273
Blendmaterial	S. 274
Dekorkranz für Drehtürenschränke	S. 275
Passepartout für Drehtürenschränke	S. 276
Passepartout schmal ohne Beleuchtung	S. 277
Passepartout schmal mit LED-Lichtband	S. 278
Passepartout ohne Beleuchtung	S. 279
Passepartout mit Power-LED	S. 280
beleuchteter Glaskranz	S. 281
Dekorkranz ohne Beleuchtung	S. 282
Dekorkranz mit Power LED	S. 283
Bettschubkasten / Bettbeleuchtungen	S. 284
Schrankbeleuchtungen	S. 285
Inneneinteilungen Einrichtungsvorschläge	S. 286





Modell-Nr.

OJ99

Inneneinteilung			
	<p>T-Einteilung bestehend aus : 1 Mittelseite 1 Kleiderstange 4 Fachböden</p> <p>Nicht für Kurztiefe geeignet!</p> <p>H151 T47</p>	<p>T-Einteilung bestehend aus: 1 Mittelseite 8 Fachböden</p> <p>Nicht für Kurztiefe geeignet!</p> <p>H151 T47</p>	
Sockelbreite			
<p>68 cm für Schwebetürenschränke: Breite 252cm</p>	<p>14321 EUR</p>	<p>53816 EUR</p>	
<p>81 cm für Drehtürenschränke: Breite 80cm für Schwebetürenschränke: Breite 167cm Breite 249cm Breite 278cm Breite 331cm</p>	<p>12637 EUR</p>	<p>53817 EUR</p>	
<p>91 cm für Schwebetürenschränke: Breite 150cm Breite 188cm Breite 280cm Breite 373cm</p>	<p>12638 EUR</p>	<p>53818 EUR</p>	
<p>97 cm für Drehtürenschränke: Breite 100cm für Schwebetürenschränke: Breite 200cm Breite 298cm Breite 400cm</p>	<p>14323 EUR</p>	<p>53819 EUR</p>	
<p>110 cm für Schwebetürenschränke: Breite 113cm Breite 225cm Breite 336cm</p>	<p>12639 EUR</p>	<p>53820 EUR</p>	


Modell-Nr.

OJ99

<p>Inneneinteilung für Drehtürenschränke</p> <p>max. Belastung beträgt 10kg pro Schubkasten</p>			
	<p>Grundset mit 1 Schubkasten niedrig und einer Abdeckplatte</p> <p>H16 T48</p>	<p>Anbauset mit 2 Schubkasten niedrig</p> <p>H28 T48</p>	
<p>Sockelbreite</p>	<p><u>mit Softeinzug</u></p>	<p><u>mit Softeinzug</u></p>	
<p>81 cm für Drehtürenschränke: Breite 80cm</p>	<p>66168 EUR</p>	<p>66169 EUR</p>	
<p>97 cm für Drehtürenschränke: Breite 100cm</p>	<p>66172 EUR</p>	<p>66173 EUR</p>	
			
	<p>Grundset mit 1 Schubkasten hoch und einer Abdeckplatte</p> <p>H23 T48</p>	<p>Anbauset mit 2 Schubkasten hoch</p> <p>H41 T48</p>	
	<p><u>mit Softeinzug</u></p>	<p><u>mit Softeinzug</u></p>	
<p>81 cm für Drehtürenschränke: Breite 80cm</p>	<p>66170 EUR</p>	<p>66171 EUR</p>	
<p>97 cm für Drehtürenschränke: Breite 100cm</p>	<p>66174 EUR</p>	<p>66175 EUR</p>	




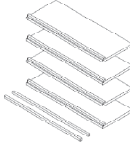
Modell-Nr.

OJ00

<p>Kleiderstange</p>			
	<p>1 Kleiderstange mit Halter zusätzliche Kleiderstange ist für Panorama Elemente 156 cm und 163 cm nicht bestellbar max. Belastung beträgt 40kg</p>		
<p>Sockelbreite</p>			
<p>40 cm für Drehtürenschränke: Breite 43cm</p>	<p>61464 EUR</p>		
<p>48 cm für Drehtürenschränke: Breite 51cm</p>	<p>61465 EUR</p>		
<p>68 cm für Schwebetürenschränke: Breite 252cm Breite 306cm</p>	<p>11914 EUR</p>		
<p>81 cm für Drehtürenschränke: Breite 80cm für Schwebetürenschränke: Breite 167cm Breite 249cm Breite 278cm Breite 306cm Breite 331cm</p>	<p>11937 EUR</p>		
<p>91 cm für Schwebetürenschränke: Breite 150cm Breite 188cm Breite 280cm Breite 373cm</p>	<p>11936 EUR</p>		
<p>97 cm für Drehtürenschränke: Breite 100cm für Schwebetürenschränke: Breite 200cm Breite 298cm Breite 400cm</p>	<p>11935 EUR</p>		
<p>110 cm für Schwebetürenschränke: Breite 113cm Breite 225cm Breite 336cm</p>	<p>11934 EUR</p>		



Modell-Nr.

OJ99

Inneneinteilung Kurztiefe				
	Kurztiefe ausziehbare Kleiderstange von 31 cm auf 49 cm	Kurztiefe Fachboden T36 Stärke 22mm 1 er Set 2 er Set		Kurztiefe Schuhfächer 4er Set montiert Achtung: Set enthält bereits die erforderlichen Leisten und Bodenträger für Umrüstung der standardmäßig mitgelieferten Fachboden in Schuhfachboden
Sockelbreite				
54 cm für Schwebetürenschränke: Breite 150cm Breite 252cm Breite 278cm		63816 EUR	63817 EUR	63818 EUR
81 cm für Schwebetürenschränke: Breite 167cm Breite 249cm Breite 278cm Breite 331cm		63819 EUR	63820 EUR	63821 EUR
91 cm für Schwebetürenschränke: Breite 150cm Breite 188cm Breite 280cm Breite 373cm		63822 EUR	63823 EUR	63824 EUR
97 cm für Schwebetürenschränke: Breite 200cm Breite 298cm Breite 400cm		63825 EUR	63826 EUR	63827 EUR
110 cm für Schwebetürenschränke: Breite 113cm Breite 225cm Breite 336cm		63828 EUR	63829 EUR	63830 EUR
	13294 EUR			





Modell-Nr.

OJ99

	 Fachboden T48 Stärke 22mm max. Belastung beträgt 20kg pro Fachboden		 Panorama Fachboden T48 Stärke 32mm max. Belastung beträgt 25kg pro Fachboden	
Sockelbreite	1 er Set	2 er Set	1 er Set	2 er Set
40 cm für Drehtürenschränke: Breite 43cm	61467 EUR	61468 EUR		
48 cm für Drehtürenschränke: Breite 51cm	61469 EUR	61470 EUR		
54 cm für Schwebetürenschränke: Breite 150cm Breite 252cm Breite 278cm	33828 EUR	33829 EUR		
68 cm für Schwebetürenschränke: Breite 252cm Breite 306cm	14325 EUR	14326 EUR		
81 cm für Drehtürenschränke: Breite 80cm für Schwebetürenschränke: Breite 167cm Breite 249cm Breite 278cm Breite 306cm Breite 331cm	12735 EUR	12736 EUR		
91 cm für Schwebetürenschränke: Breite 150cm Breite 188cm Breite 280cm Breite 373cm	12737 EUR	12738 EUR		
97 cm für Drehtürenschränke: Breite 100cm für Schwebetürenschränke: Breite 200cm Breite 298cm Breite 400cm	14327 EUR	14328 EUR		
110 cm für Schwebetürenschränke: Breite 225cm Breite 336cm	12739 EUR	12740 EUR		
für Schrägelemente	61471 EUR	61472 EUR		
für Eckschrank begehbar	61473 EUR	61474 EUR		
für Eckschrank 90° Ecke	61475 EUR	61476 EUR		
156 cm Panoramaschrank Schrankbreite: 298cm			23703 EUR	23704 EUR
163 cm Panoramaschrank Schrankbreite: 331cm			12074 EUR	12075 EUR





Modell-Nr.

OJ99

					
	<p>Wäschekorb ausziehbar T54</p> <p>Achtung: für Drehtürenschränke ist ein Wäschekorb in Kombination mit einer Lichtleiste nicht einbaubar!</p> <p>max. Belastung beträgt 15kg nicht geeignet für Kurztiefe</p>	<p>ausziehbarer Fachboden mit Vollauszug T49,5</p> <p>Achtung: für Drehtürenschränke ist ein ausz. Fachboden in Kombination mit einer Lichtleiste nicht einbaubar!</p> <p>max. Belastung beträgt 15kg nicht geeignet für Kurztiefe</p>	<p>OJ00 beleuchteter Glasfachboden</p> <p>max. Belastung beträgt 20kg nicht geeignet für Kurztiefe</p> <p>Dieses Produkt enthält Lichtquellen der Energieeffizienzklasse E</p>	<p>OJ00 Fachbodenbeleuchtung</p> <p>mit Bewegungssensor</p> <p>Dieses Produkt enthält Lichtquellen der Energieeffizienzklasse G</p>	
Sockelbreite	1 er Set		mit Trafo und Zuleitung	2 er Set	3 er Set
81 cm für Drehtürenschränke: Breite 80cm für Schwebetürenschränke: Breite 167cm Breite 249cm Breite 278cm Breite 331cm	52571 EUR	71272 EUR	58031 EUR	70463 EUR	70467 EUR
91 cm für Schwebetürenschränke: Breite 188cm Breite 280cm Breite 373cm	52572 EUR	71273 EUR	58032 EUR	70464 EUR	70468 EUR
97 cm für Drehtürenschränke: Breite 100cm für Schwebetürenschränke: Breite 200cm Breite 298cm Breite 400cm	52573 EUR	71274 EUR	58033 EUR	70465 EUR	70469 EUR
110 cm für Schwebetürenschränke: Breite 225cm Breite 336cm	52574 EUR	71275 EUR	58034 EUR	70466 EUR	70470 EUR
			LED-Lichtleiste zur Schrankinnenbeleuchtung finden Sie unter Schrankbeleuchtungen.		





Modell-Nr.

OJ99

				
	<p>Schmucktableau</p> <p>Schmucktableau ist unter Fachböden montierbar.</p> <p>Nicht für Kurztiefe geeignet!</p> <p>1 er Set</p> <p>H3 T35</p>	<p>Schmuckschubkasten mit Glasplatte</p> <p>Nicht für Kurztiefe geeignet!</p> <p>1 er Set</p> <p>H3 T35</p>	<p>Schubkasteneinsatz mit 2 Schubkasten</p> <p>H45 T48</p>	<p>Schubkasteneinsatz mit 3 Schubkasten</p> <p>H45 T48</p>
			<p>Schubkasteneinsätze können bei einer Breite von 113cm nicht verwendet werden.</p> <p>Für die Breite 150cm sind diese nur für die Sockelbreite 54cm einsetzbar!</p> <p>max. Belastung beträgt 10kg pro Schubkasten</p> <p>Nicht für Kurztiefe geeignet!</p>	
Sockelbreite	gedämpft	gedämpft	mit Softeinzug	mit Softeinzug
<p>54 cm</p> <p>für Schwebetürenschränke: Breite 150cm Breite 252cm Breite 278cm</p>			53863 EUR	53865 EUR
<p>68 cm</p> <p>für Schwebetürenschränke: Panorama Breite 298cm</p>			53867 EUR	53869 EUR
<p>81 cm</p> <p>für Drehtürenschränke: Breite 80cm für Schwebetürenschränke: Breite 167cm Breite 249cm Breite 278cm Breite 331cm</p>	26635 EUR	26624 EUR	53871 EUR	53873 EUR
<p>91 cm</p> <p>für Schwebetürenschränke: Breite 188cm Breite 280cm Breite 373cm</p>	26636 EUR	26625 EUR	53875 EUR	53877 EUR
<p>97 cm</p> <p>für Drehtürenschränke: Breite 100cm für Schwebetürenschränke: Breite 200cm Breite 298cm Breite 400cm</p>	26637 EUR	26626 EUR	53879 EUR	53881 EUR
<p>110 cm</p> <p>für Schwebetürenschränke: Breite 225cm Breite 336cm</p>	26638 EUR	26627 EUR	53883 EUR	53885 EUR



Modell-Nr.

OJ99

	Hängeschubkasten mit Griffen 	Schubkasteneinsatz mit Griffen <small>Nicht für Kurztiefe geeignet!</small>		
				
max. Belastung beträgt 10kg pro Schubkasten	3 Schubkasten mit Dekorvorderstück H45 T48 Nicht für Kurztiefe geeignet!	2 Schubkasten mit hoher Zarge und Dekorvorderstück H45 T48	3 Schubkasten mit Dekorvorderstück H45 T48	6 Schubkasten mit Dekorvorderstück H86 T48
Sockelbreite	mit Softeinzug	mit Softeinzug	mit Softeinzug	mit Softeinzug
68 cm für Schwebetürenschränke: Breite 252cm			25341 EUR	25361 EUR
81 cm für Drehtürenschränke: Breite 80cm für Schwebetürenschränke: Breite 167cm Breite 249cm Breite 278cm Breite 331cm	40278 EUR	66015 EUR	25342 EUR	25362 EUR
91 cm für Schwebetürenschränke: Breite 188cm Breite 280cm Breite 373cm	40284 EUR	66016 EUR	25343 EUR	25363 EUR
97 cm für Drehtürenschränke: Breite 100cm für Schwebetürenschränke: Breite 200cm Breite 298cm Breite 400cm	40290 EUR	66017 EUR	25344 EUR	25364 EUR
110 cm für Schwebetürenschränke: Breite 225cm Breite 336cm	40296 EUR	66018 EUR	25345 EUR	25365 EUR

Modell-Nr.

OJ99

<p>T-Einteilung für Panorama</p>				
	<p>T-Einteilung bestehend aus:</p> <p>2 Mittelseiten 8 Fachboden schmal</p> <p>1 Kleiderstange</p> <p>H151 T47</p>	<p>T-Einteilung bestehend aus:</p> <p>2 Mittelseiten 2 Fachboden breit 8 Fachboden schmal</p> <p>mit Inneneinteilung: 6 Schubkasten in Dekor</p> <p>H151 T47</p>		
<p>Sockelbreite</p>		<p>mit Softeinzug</p>		
<p>156 cm Panoramaschrank Schrankbreite: 298cm</p>	<p>25545 EUR</p>	<p>25546 EUR</p>		
<p>163 cm Panoramaschrank Schrankbreite: 331cm</p>	<p>25549 EUR</p>	<p>25550 EUR</p>		

OJ00 Sonstiges Zubehör

Ausführung:				
Adapter Schweiz			12163 EUR	
Schubkastenunterteilung 4er Set	für Beimöbel bis 120cm breite nicht für Schubkasteneinsätze im Schrank und Schminktisch		40264 EUR	
Kleiderlift	Sockelbreite 81-110 für Schrankbreite 167cm - 400cm max. Belastung beträgt 10kg nicht geeignet für Kurztiefe		40158 EUR	
Kleiderhaken alufarbig für Fachböden			11916 EUR	
Krawattenhalter	nicht geeignet für Kurztiefe max. Belastung beträgt 5kg		11945 EUR	
Hosenhalter Breite 47cm Tiefe 47,5 cm ausziehbar auf Tiefe 75 cm	Bitte beachten: Der Hosenhalter ist nicht in Drehtüren- schränke Breite 40cm einbaubar! max. Belastung beträgt 10kg nicht geeignet für Kurztiefe		13200 EUR	

OJ00

ausziehbarer Hosenhalter



ausziehbarer Hosenhalter max. Belastung beträgt 10kg	B60 H6 T50	B80 H6 T50	B100 H6 T50	
Sockelbreite				
81 cm für 9 Hosen	47888 EUR			
91 cm für 13 Hosen	nicht für Schrankbreite 150cm montierbar!	47889 EUR		
97 cm für 13 Hosen				
110 cm für 17 Hosen			47890 EUR	

Bitte beachten:
-nicht geeignet für Kurztiefe
-für die Montage des Hosenhalters ist ein zusätzlicher Fachboden erforderlich!

Außnahme:
Hosenhalter B 80 cm ist für
Drehtürenschränke Sockelbreite 81cm geeignet!


OJ00 Sonstiges Zubehör

Ausführung:				
Innenspiegel ausziehbar + ausklappbar Breite 30cm Höhe 115cm	Bei Schwebetürenschränken ist eine Montage an der Mittelseite bei Türüberdeckung nicht möglich. Fachböden und Kleiderstangen können nur über dem Spiegel montiert werden. Bei Drehtüren ist keine Montage an der Scharnierseite möglich. Eine Lichtleiste ist nicht einbaubar. Für Kurztiefe nicht geeignet.		66000 EUR	
Innenspiegel ausklappbar nur für Drehtüren Breite 30cm Höhe 115cm	Spiegel wird an der Rückseite der Drehtüre angeschraubt und wird bei geöffneter Türe um 90 Grad aufgeklappt. Eine Montage an den Flip-Türen ist nicht möglich.		66979 EUR	


Zubehör

Wandspiegel klappbar

Modell-Nr.
OJ3636 Dekor vulkan
OJ9696 Dekor weiß

Wandspiegel klappbar  Griff schwarz	Klappspiegel mit 2 Flügel. Beide Flügel sind auf der Innenseite mit Klarspiegel belegt. An die Aussenseite wird je 1 Griff und 1 Kleiderhaken angeschraubt. Breite 74 cm Höhe 180 cm (zugeklappt)	72297 EUR
---	--	--------------

Öffnungs- und Schließdämpfer
(nicht für Programmreihe Visio - siehe Zubehör Visio)



		2-türig	3-türig	4-türig	4-türig Panorama
Modelle:	Schwebetürenschränke ohne Griffleiste (Dimero)				
Schließdämpfer	2x Schließdämpfer für Außentüren	12764 EUR	12764 EUR	12764 EUR	12764 EUR
Öffnungs- und Schließdämpfer	2x Schließdämpfer für Außentüren 2x Öffnungsdämpfer für Außentüren	30244 EUR	31661 EUR	31661 EUR	31661 EUR
optional Schließdämpfer Mitteltüren	für 3-türige Schränke: nicht nachrüstbar/1x Schließdämpfer für 4-türige Schränke: nachrüstbar/2x Schließdämpfer		15238 EUR	33831 EUR	in Standard enthalten

		2-türig*	3-türig	4-türig	4-türig Panorama
Modelle:	Schwebetürenschränke mit Griffleiste				
Schließdämpfer	2x Schließdämpfer für Außentüren	13076 EUR	13076 EUR	13076 EUR	13076 EUR
Öffnungs- und Schließdämpfer	2x Schließdämpfer für Außentüren 2x Öffnungsdämpfer für Außentüren	30155 EUR	30156 EUR	30156 EUR	30156 EUR
optional Schließdämpfer Mitteltüren	für 3-türige Schränke: nicht nachrüstbar/1x Schließdämpfer für 4-türige Schränke: nachrüstbar/2x Schließdämpfer Generell nicht für Kurztiefe geeignet!		15237 EUR	33830 EUR	in Standard enthalten

*** Für Schwebetürenschränke in Breite 113cm ist der Einbau eines Dämpfers nicht möglich!
Bei einer Breite von 150cm ist der Einbau eines Schließdämpfer möglich,
jedoch nicht der Einbau eines Öffnungsdämpfer!**

Zubehör

Passepartout schmal ohne umlaufendem

für Schwebetürenschränke

Modell-Nr.

OJ0606 Dekor Sonoma Eiche
OJ1111 Dekor mocca
OJ1616 Dekor Artisan Eiche
OJ1818 Dekor hellgrau
OJ1919 Dekor Eiche grau
OJ2020 Dekor perlgrau
OJ2424 Dekor Buche
OJ3333 Dekor Anthrazit
OJ3636 Dekor vulkan
OJ4444 Dekor saphir
OJ6060 Dekor Eiche natur
OJ9191 Dekor Sand
OJ9696 Dekor weiß



Mit der Montage des Passepartouts erweitert sich die Schrankhöhe um 3,2 cm und die Schrankbreite um 6,4 cm

Schrankbreite (in cm)		H222	H240
B113		53663 EUR	/
B150		53664 EUR	/
B167		53665 EUR	53679 EUR
B188		53666 EUR	53680 EUR
B200		53667 EUR	53681 EUR
B225		53668 EUR	53682 EUR
B249		53669 EUR	53683 EUR
B252		53670 EUR	53684 EUR
B278		53671 EUR	53685 EUR
B280		53672 EUR	53686 EUR
B298		53673 EUR	53687 EUR
B306		53674 EUR	53688 EUR
B331		53675 EUR	53689 EUR
B336		53676 EUR	53690 EUR
B373		53677 EUR	53691 EUR
B400		53678 EUR	53692 EUR
für Panorama			
B298		53673 EUR	/
B331		53675 EUR	53689 EUR

Zubehör

Passepartout schmal mit umlaufendem LED-Lichtband

Modell-Nr.
OJ0606 Dekor Sonoma Eiche
OJ1111 Dekor mocca
OJ1616 Dekor Artisan Eiche
OJ1818 Dekor hellgrau
OJ1919 Dekor Eiche grau
OJ2020 Dekor perlgrau
OJ2424 Dekor Buche
OJ3333 Dekor Anthrazit
OJ3636 Dekor vulkan
OJ4444 Dekor saphir
OJ6060 Dekor Eiche natur
OJ9191 Dekor Sand
OJ9696 Dekor weiß

für Schwebetürenschränke

**LED-Beleuchtung mit Kaltlicht
und passender Fernbedienung!**



**Mit der Montage des Passepartouts
erweitert sich die Schrankhöhe um 3,2 cm
und die Schrankbreite um 6,4 cm**

Dieses Produkt enthält Lichtquellen der Energieeffizienzklasse E

Schrankbreite (in cm)		H222	H240
B113		53634 EUR	/
B150		53635 EUR	/
B167		54285 EUR	53649 EUR
B188		53636 EUR	53650 EUR
B200		53637 EUR	53651 EUR
B225		53638 EUR	53652 EUR
B249		53639 EUR	53653 EUR
B252		53640 EUR	53654 EUR
B278		53641 EUR	53655 EUR
B280		53642 EUR	53656 EUR
B298		53643 EUR	53657 EUR
B306		53644 EUR	53658 EUR
B331		53645 EUR	53659 EUR
B336		53646 EUR	53660 EUR
B373		53647 EUR	53661 EUR
B400		53648 EUR	53662 EUR
für Panorama			
B298		53643 EUR	/
B331		53645 EUR	53659 EUR

Zubehör Passepartout ohne Beleuchtung für Schwebetürenschränke

Modell-Nr.
OJ0606 Dekor Sonoma Eiche
OJ1111 Dekor mocca
OJ1616 Dekor Artisan Eiche
OJ1818 Dekor hellgrau
OJ1919 Dekor Eiche grau
OJ2020 Dekor perlgrau
OJ2424 Dekor Buche
OJ3333 Dekor Anthrazit
OJ3636 Dekor vulkan
OJ4444 Dekor saphir
OJ6060 Dekor Eiche natur
OJ9191 Dekor Sand
OJ9696 Dekor weiß



**Mit der Montage des Passepartouts
erweitert sich die Schrankhöhe um 5,4 cm
und die Schrankbreite um 12 cm**

Schrankbreite (in cm)		H222	H240
B113		12772 EUR	/
B150		12773 EUR	/
B167		12774 EUR	12789 EUR
B188		12775 EUR	12790 EUR
B200		12776 EUR	12791 EUR
B225		12777 EUR	12792 EUR
B249		12778 EUR	12793 EUR
B252		12779 EUR	12794 EUR
B278		12780 EUR	12795 EUR
B280		12781 EUR	12796 EUR
B298		12782 EUR	12797 EUR
B306		40597 EUR	40598 EUR
B331		12783 EUR	12798 EUR
B336		12784 EUR	12799 EUR
B373		12785 EUR	12800 EUR
B400		12786 EUR	12801 EUR
für Panorama			
B298		12787 EUR	
B331		12788 EUR	12803 EUR

Zubehör

Passepartout mit Power-LED für Schwebetürenschränke

passend für alle Schränke außer MEDIA

**LED-Beleuchtung mit Warmlicht
und passendem Fußschalter!**



**Mit der Montage des Passepartouts
erweitert sich die Schrankhöhe um 5,4 cm
und die Schrankbreite um 12 cm**

Modell-Nr.
OJ0606 Dekor Sonoma Eiche
OJ1111 Dekor mocca
OJ1616 Dekor Artisan Eiche
OJ1818 Dekor hellgrau
OJ1919 Dekor Eiche grau
OJ2020 Dekor perlgrau
OJ2424 Dekor Buche
OJ3333 Dekor Anthrazit
OJ3636 Dekor vulkan
OJ4444 Dekor saphir
OJ6060 Dekor Eiche natur
OJ9191 Dekor Sand
OJ9696 Dekor weiß

Schrankbreite (in cm)	Anzahl Leuchten	H222	H240
B113	4	12143 EUR	/
B150	4	12148 EUR	/
B167	4	12210 EUR	12217 EUR
B188	4	12211 EUR	12218 EUR
B200	4	12144 EUR	12149 EUR
B225	4	12212 EUR	12219 EUR
B249	6	12213 EUR	12220 EUR
B252	6	12357 EUR	12360 EUR
B278	6	12358 EUR	12361 EUR
B280	6	12214 EUR	12221 EUR
B298	6	12145 EUR	12150 EUR
B306	6	40599 EUR	40600 EUR
B331	6	12359 EUR	12362 EUR
B336	6	12215 EUR	12222 EUR
B373	8	12216 EUR	12223 EUR
B400	8	12146 EUR	12151 EUR
für Panorama			
B298	8	12184 EUR	
B331	8	12147 EUR	12152 EUR

Zubehör beleuchteter Glaskranz für Schwebetürenschränke

Modell-Nr.
OJ0606 Dekor Sonoma Eiche
OJ1111 Dekor mocca
OJ1616 Dekor Artisan Eiche
OJ1818 Dekor hellgrau
OJ1919 Dekor Eiche grau
OJ2020 Dekor perlgrau
OJ2424 Dekor Buche
OJ3333 Dekor Anthrazit
OJ3636 Dekor vulkan
OJ4444 Dekor saphir
OJ6060 Dekor Eiche natur
OJ9191 Dekor Sand
OJ9696 Dekor weiß

**LED-Beleuchtung mit Warmlicht
und passendem Fußschalter!**



**Mit der Montage des Glaskranzes
erweitert sich die Schrankhöhe um 3cm**

Dieses Produkt enthält Lichtquellen der Energieeffizienzklasse E

Schrankbreite (in cm)			
B113		40109 EUR	
B150		40110 EUR	
B167		40111 EUR	
B188		40112 EUR	
B200		40113 EUR	
B225		40114 EUR	
B249		40116 EUR	
B252		40117 EUR	
B278		40118 EUR	
B280		40119 EUR	
B298		40120 EUR	
B306		40435 EUR	
B331		40121 EUR	
B336		40122 EUR	
B373		40123 EUR	
B400		40124 EUR	

Zubehör

Dekorkranz ohne Beleuchtung für Schwebetürenschränke

Modell-Nr.
OJ0606 Dekor Sonoma Eiche
OJ1111 Dekor mocca
OJ1616 Dekor Artisan Eiche
OJ1818 Dekor hellgrau
OJ1919 Dekor Eiche grau
OJ2020 Dekor perlgrau
OJ2424 Dekor Buche
OJ3333 Dekor Anthrazit
OJ3636 Dekor vulkan
OJ4444 Dekor saphir
OJ6060 Dekor Eiche natur
OJ9191 Dekor Sand
OJ9696 Dekor weiß



Mit der Montage des Dekorkranzes erweitert sich die Höhe um 5,4 cm

Schrankbreite (in cm)	ohne Beleuchtung
B113	13000 EUR
B150	13001 EUR
B167	13002 EUR
B188	13003 EUR
B200	13004 EUR
B225	13005 EUR
B249	13011 EUR
B252	13006 EUR
B278	13007 EUR
B280	13012 EUR
B298	13013 EUR
B306	40596 EUR
B331	13008 EUR
B336	13014 EUR
B373	13009 EUR
B400	13010 EUR

Zubehör

Dekorkranz mit Power-LED für Schwebetürenschränke

Modell-Nr.

OJ0606 Dekor Sonoma Eiche
OJ1111 Dekor mocca
OJ1616 Dekor Artisan Eiche
OJ1818 Dekor hellgrau
OJ1919 Dekor Eiche grau
OJ2020 Dekor perlgrau
OJ2424 Dekor Buche
OJ3333 Dekor Anthrazit
OJ3636 Dekor vulkan
OJ4444 Dekor saphir
OJ6060 Dekor Eiche natur
OJ9191 Dekor Sand
OJ9696 Dekor weiß























**LED-Beleuchtung mit Warmlicht
und passendem Fußschalter!**



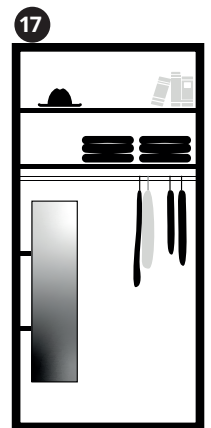







**Mit der Montage des Dekorkranzes erweitert
sich die Höhe um 5,4 cm**

Schrankbreite (in cm)	Anzahl Leuchten		
B113	4	24884 EUR	
B150	4	24885 EUR	
B167	4	24886 EUR	
B188	4	24887 EUR	
B200	4	24888 EUR	
B225	4	24889 EUR	
B249	6	24890 EUR	
B252	6	24891 EUR	
B278	6	24892 EUR	
B280	6	24893 EUR	
B298	6	24894 EUR	
B306	6	40594 EUR	
B331	6	24895 EUR	
B336	6	24896 EUR	
B373	8	24897 EUR	
B400	8	24898 EUR	
für Panorama			
B298	8	24899 EUR	
B331	8	24900 EUR	

Schrankbeleuchtungen

Ausführung:		Watt	1 er Set	2 er Set	3 er Set
	LED-Jetline alufarbig mit Fernbedienung einstellbar von warm- auf kaltweiß, dimmbar B60 H3,2 T16 	4,8 Watt je Leuchte		72463 EUR	72464 EUR
Dieses Produkt enthält Lichtquellen der Energieeffizienzklasse G					
	LED-Jetline chromfarbig mit Fernbedienung einstellbar von warm- auf kaltweiß, dimmbar B60 H3,2 T16 	4,8 Watt je Leuchte		72465 EUR	72466 EUR
Dieses Produkt enthält Lichtquellen der Energieeffizienzklasse G					
	LED-Jetline graphit mit Fernbedienung einstellbar von warm- auf kaltweiß, dimmbar B60 H3,2 T16 	4,8 Watt je Leuchte		72286 EUR	72287 EUR
Dieses Produkt enthält Lichtquellen der Energieeffizienzklasse G					
	LED-Fineline chromfarbig, mit Trafo, Kabel, Fußschalter B60 H6,5 T19	2,9 Watt je Leuchte		18718 EUR	18719 EUR
Dieses Produkt enthält Lichtquellen der Energieeffizienzklasse F					
	LED-Candleline alufarbig, mit Trafo, Kabel, Fußschalter und 2 Befestigungsarmen B58 H6,2 T8	5,6 Watt je Leuchte		29718 EUR	29719 EUR
Dieses Produkt enthält Lichtquellen der Energieeffizienzklasse F					
	LED-Darkline schwarz matt, mit Fernbedienung B60 H3,0 T16 	5,8 Watt je Leuchte		57404 EUR	57405 EUR
Dieses Produkt enthält Lichtquellen der Energieeffizienzklasse G					
	LED-Switch alufarbig, mit Fernbedienung einstellbar von warm- auf kaltweiß, dimmbar B50 H6 T15 	3,0 Watt je Leuchte		65998 EUR	65999 EUR
Dieses Produkt enthält Lichtquellen der Energieeffizienzklasse G					
	LED-Wing alufarbig, mit Fernbedienung B35 H3 T25 	4,7 Watt je Leuchte		53886 EUR	53887 EUR
Dieses Produkt enthält Lichtquellen der Energieeffizienzklasse G					
	LED-Wing chromfarbig, mit Fernbedienung B35 H3 T25 	4,7 Watt je Leuchte		54334 EUR	54335 EUR
Dieses Produkt enthält Lichtquellen der Energieeffizienzklasse G					
	LED-Wideline chromfarbig mit Fernbedienung einstellbar von warm- auf kaltweiß, dimmbar B220 H2,8 T20 	22 Watt je Leuchte	66657 EUR	Achtung: nur einsetzbar ab einer Schrankbreite von 225 cm Dieses Produkt enthält Lichtquellen der Energieeffizienzklasse E	
	LED-Swingline schwarz matt, mit Fernbedienung, einstellbar von warmweiß auf kaltweiß, dimmbar B220 H4,4 T18 	21,5 Watt je Leuchte	66980 EUR	Achtung: nur einsetzbar ab einer Schrankbreite von 225 cm Dieses Produkt enthält Lichtquellen der Energieeffizienzklasse F	
	LED-Beleuchtung für die 45 Grad Ecke alufarbig mit integriertem Bewegungsmelder	2,7 Watt je Leuchte	31681 EUR	Dieses Produkt enthält Lichtquellen der Energieeffizienzklasse G	
Lichtleiste mit Bewegungssensor	Achtung: * Schränke mit 4 Sockel, die mit je 2 Lichtleisten pro Sockel bestückt werden sollen, müssen mit der Bestellung von <u>2 Stück 4er Sets</u> erfolgen!!! Nicht für Kurztiefe geeignet! Weitere Artikel zur Schrankinnenbeleuchtung siehe Inhaltsverzeichnis Zubehör.		2 er Set	3 er Set	4 er Set *
			13272 EUR	50174 EUR	13273 EUR
Dieses Produkt enthält Lichtquellen der Energieeffizienzklasse F					

Alles an seinen Platz.



Standard-Innenausstattung mit 2 Fachböden & 1 Kleiderstange

- 1 T-Einteilung mit 8 Fachböden
- 2 Schubkasteneinsatz mit 2 SK und hoher Zarge mit Softeinzug & beleuchtete Glasfachböden (3 Stück)
- 3 Ausziehbarer Hosenhalter breit & 3 zusätzliche Fachböden
- 4 Kleiderlift
- 5 3er Hängeschubkasten mit Griffen und Softeinzug sowie Schmucktableau, gedämpft & 1 zusätzlicher Fachboden
- 6 Kleiderlift & 6er Schubkasteneinsatz mit Griffen und Softeinzug
- 7 Ausziehbare Wäschekörbe (3 Stück)
- 8 3 zusätzliche Fachböden
- 9 2er Set Fachbodenbeleuchtung, 2er Schubkasteneinsatz ohne Griffen und mit Softeinzug & 1 zusätzlicher Fachboden
- 10 Grundset 1 Schubkasten niedrig mit 1 Abdeckplatte & 2 Anbausets mit 2 Schubkästen hoch und Softeinzug (nur für Drehtürenschränke in Dekor Texline) & 1 zusätzlicher Fachboden
- 11 Ausziehbarer Hosenhalter breit & ausziehbarer Fachboden
- 12 3er Schubkasteneinsatz mit Griffen und Softeinzug
- 13 Beleuchtete Glasfachböden (3 Stück) & Schmuckschubkasten, gedämpft mit schützender Glasplatte & 3er Schubkasteneinsatz ohne Griffen mit Softeinzug
- 14 Kleiderlift & 3er Hängeschubkasten mit Griffen und Softeinzug sowie ausziehbarer Hosenhalter breit
- 15 Ausziehbare Wäschekörbe (2 Stück)
- 16 T-Einteilung (bestehend aus 1 Mittelseite, 1 Kleiderstange und 4 Fachböden)
- 17 Innenspiegel ausklappbar