

Möbel LETZ

Finden und Wohlfühlen



Typenplan

Dandy von vito - Eckgarnitur Variante rechts grau


Wichtiger Hinweis für Sie

Etwaige Hinweise des Herstellers in dieser Produktinformation, die sich auf die Gewährleistung beziehen, haben für Sie keinerlei Bindungswirkung und können von Ihnen ignoriert werden. Ihre gesetzlichen Gewährleistungsrechte als Verbraucher uns gegenüber, als Ihrem Verkäufer, werden dadurch in keiner Weise berührt oder eingeschränkt. Sie können sich wegen aller Mängel jederzeit an uns wenden. Darüber hinaus gehende Herstellergarantien bleiben natürlich unberührt. Dieser Artikel wird hergestellt von ADA fabricia de mobila s.r.l., Str. Iosif Vulcan Nr. 31, 41550 Salonta, Rumänien, office.salonta@ada.at

Möbel Letz GmbH
Am Gewerbepark 11
06895 Zahna-Elster

Tel.: 035383 - 6018 50

Fax.: 035383 - 6018 17



vito®
Möbel zum Leben



DANDY

Qualität im Detail

- **Gestell:** Hartholz, Weichholz, Spanplatten E1, Sperrholzplatten
- **Sitz:** Stallwellenfedern (NOSAG), hochwertiger Polyätherschaum und weiche Polstervliesmatte, gegen Aufpreis Kaltschaum mittelfest oder Kaltschaum fest
- **Lehne:** hochwertiger Polyätherschaum und weiche Polstervliesmatte
- **Füße:** 5 Fußvarianten bei Garnitur, 3 Fußvarianten bei Sessel
- **Armlehnen:** 2 Armlehnvarianten, gegen Aufpreis mit Klappfunktion
- **Funktionen:** Optional gegen Aufpreis möglich (Doppelliege, Bettzeugraum)



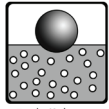
Wir garantieren Qualität!

www.vito-moebel.de



Sitzqualitäten

Inhalt




Polyätherschaum

Aufpreis



Kaltschaum MITTELFEST

Aufpreis



Kaltschaum FEST

Produktinformation
Funktionsmöglichkeiten
Sonderkombination
Kombinationen
Einzeltypen

Seiten 2-3
Seite 4
Seite 5
Seiten 6-7
Seiten 8-12

Fußvarianten bei Garnitur

Fußvarianten bei Sessel

Füße ohne Aufpreis



C 250(6,5)
(Chrom)



S 250 (6,5)
(Metall, Schwarz pulverbeschichtet)



KC 17(6,5)
(Kunststoff-Chrom)



H 160(6,5)
(Eiche 400 geölt)



H 155(6,5)
(Buche-natur Nr. 108 oder Buche-wenge Nr. 119 oder Buche-schwarz Nr. 250, oder Buche-silber Nr. 260)



HM 120(6,5)
(Buche-natur Nr. 108 komb. mit Metall oder Buche-wenge Nr. 119 komb. mit Metall oder Buche-schwarz Nr. 250 komb. mit Metall)

Füße ohne Aufpreis



Gleiter Nr. 14 (3)
(Kunststoff)



H 204 (3)
(Eiche 400 geölt)



H 104 (3)
(Buche-natur Nr. 108 oder Buche-wenge Nr. 119 oder Buche-schwarz Nr. 250 oder Buche-silber Nr. 260)

Armteilvarianten bei Garnitur (bei Sessel nicht möglich) Kontrastnaht in folgenden Farben möglich:

Armteile ohne Aufpreis

Armteile gegen Aufpreis

Aufpreis



Armteil „A“



Armteil „V“
mit Verstellung

- schwarz
- weiß
- braun
- dunkelgrau
- beige
- ohne Kontrastnaht

Produktinformation und Qualitäts- Detail

Sitzen & Liegen in einem: Funktionssofa Vito Dandy passt sich optimal an die Bedürfnisse seiner Nutzer an. Verstellbare Armteile und Lehnen bieten individuellen Sitzkomfort in jeder Lage. Aber auch das Liegen und Schlafen kommen nicht zu kurz. Mit der optional verfügbaren Doppelliege und dem praktischen Bettzeugraum ist Modell Dandy nicht nur der perfekte Begleiter bei Tag, sondern überzeugt auch als bequemes Schlafsofa in der Nacht.

Gestell: Hartholz, Weichholz, Spanplatten E1, Sperrholzplatten

Sitz: Stahlwellenfeder (NOSAG)

Sitz und Lehne: hochwertiger Polyätherschaum und weiche Polstervliesmatte

Belastbarkeit pro Sitzeinheit: bis maximal 120 kg!

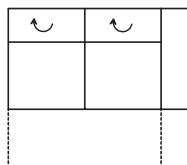
Wellenbildung und Sitzspiegel sind aus Komfort- und Designgründen auch bei hochwertigen VITO Polstermöbeln nicht zu vermeiden. Alle Maße sind ca.-Angaben. Technische Änderungen vorbehalten.

Aufpreisartikel sind rot gekennzeichnet!

Funktionsmöglichkeiten

Aufpreis

...-DL



Doppelliege

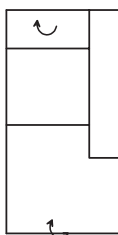
als Option bei folgenden Typenteilen möglich:

210/220-156
210/220-130
200-156
200-130



Aufpreis

...-B



Bettzeugraum

als Option bei folgenden Typenteilen möglich:

845/846-107
845/846-78

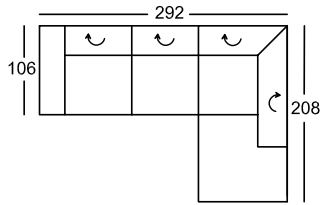
Gesamthöhe.: 80 cm
 Höhe mit LV.: 95cm
 Sitzhöhe: 42 cm
 Sitztiefe: 62 cm

Maße sind ca. Maße

*Bestellnummer in () für
 spiegelbildliche Variante

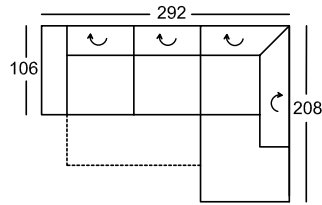
Bestellnummer ➔

Sitzecke bestehend aus:



210-156, 946-160
 (220-156, 945-160)*

Sitzecke bestehend aus:
 LF: 125x220 cm



210-156-DL, 946-160
 (220-156-DL, 945-160)*

Aufpreis
 für Armteil „V“

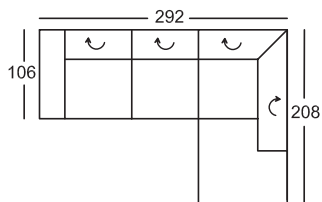


KS mittelfest

-

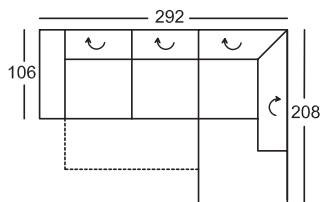
Gesamthöhe.: 80 cm
 Höhe mit LV.: 95cm
 Sitzhöhe: 42 cm
 Sitztiefe: 62 cm

Sitzecke bestehend aus:



210-156, 946-160
 (220-156, 945-160)*

Sitzecke bestehend aus:
 LF: 125x220 cm



210-156-DL, 946-160
 (220-156-DL, 945-160)*

*Bestellnummer in () für
 spiegelbildliche Variante

Bestellnummer ➔

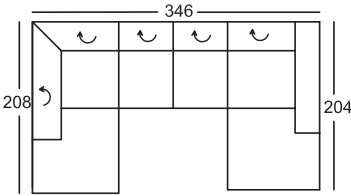
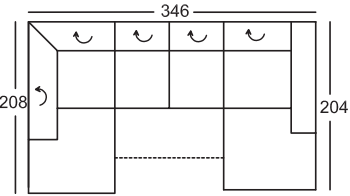
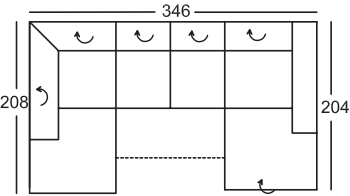
Maße sind ca. Maße

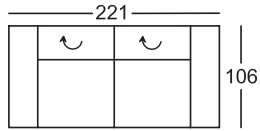
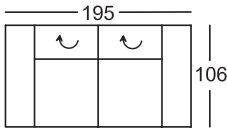
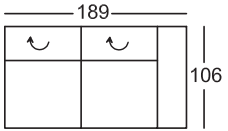
Stoffgr. 5
 Stoffgr. 8
 Stoffgr. 12

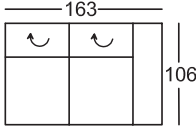
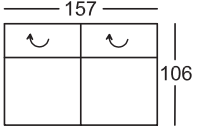
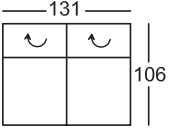
Doppelliege (-DL)

Bettzeugraum (-B)

KS Mittelfest

<p>Gesamthöhe.: 80 cm Höhe mit LV.: 95cm Sitzhöhe: 42 cm Sitztiefe: 62 cm</p> <p>*Bestellnummer in () für spiegelbildliche Variante</p> <p>Bestellnummer ➔</p>	<p>Sitzecke bestehend aus:</p> <p>LF: 125x273 cm</p>  <p>945-160, 200-130, 846-78 (946-160, 200-130, 845-78)*</p>	<p>Sitzecke bestehend aus:</p> <p>LF: 125x273 cm</p>  <p>945-160, 200-130-DL, 846-78 (946-160, 200-130-DL, 845-78)*</p>	<p>Sitzecke bestehend aus:</p> <p>LF: 125x273 cm</p>  <p>945-160, 200-130-DL, 846-78-B (946-160, 200-130-DL, 845-78-B)*</p>
<p>Maße sind ca. Maße</p>			
<p>08/nur EQE u. alle Stoffgr. 5 Stoffgr. 8 Stoffgr. 12</p>			
<p>Doppelliege (-DL)</p>			
<p>Bettzeugraum (-B)</p>			
<p>KS Mittelfest KS Fest</p>			

<p>Gesamthöhe.: 80 cm Höhe mit LV.: 95cm Sitzhöhe: 42 cm Sitztiefe: 62 cm</p> <p>*Bestellnummer in () für spiegelbildliche Variante</p> <p>Bestellnummer ➔</p>	<p>Bank 2-sitzig mit 2 Armteilen und 2 Lehnverstellungen</p>  <p>230-156</p>	<p>Bank 2-sitzig mit 2 Armteilen und 2 Lehnverstellungen</p>  <p>230-130</p>	<p>Bank 2-sitzig mit 1 Armteil und 2 Lehnverstellungen</p>  <p>220-156 re (210-156)* li</p>
<p>Maße sind ca. Maße</p>			
<p>08/nur EQE u. alle Stoffgr. 5 Stoffgr. 8 Stoffgr. 12</p>			
<p>Doppelliege (-DL)</p>	<p>- (-)</p>	<p>- (-)</p>	
<p>Bettzeugraum (-B)</p>	<p>- (-)</p>	<p>- (-)</p>	<p>- (-)</p>
<p>KS Mittelfest KS Fest</p>			

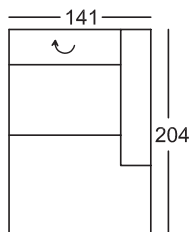
<p>Gesamthöhe.: 80 cm Höhe mit LV.: 95cm Sitzhöhe: 42 cm Sitztiefe: 62 cm</p> <p>*Bestellnummer in () für spiegelbildliche Variante</p> <p>Bestellnummer ➔</p>	<p>Bank 2-sitzig mit 1 Armteil und 2 Lehnverstellungen</p>  <p>220-130 re (210-130)* li</p>	<p>Bank 2-sitzig ohne Armteil, mit 2 Lehnverstellungen</p>  <p>200-156</p>	<p>Bank 2-sitzig ohne Armteil, mit 2 Lehnverstellungen</p>  <p>200-130</p>
<p>Maße sind ca. Maße</p>			
<p>08/nur EQE u. alle Stoffgr. 5 Stoffgr. 8 Stoffgr. 12</p>			
<p>Doppelliege (-DL)</p>			
<p>Bettzeugraum (-B)</p>	<p>- (-)</p>	<p>- (-)</p>	<p>- (-)</p>
<p>KS Mittelfest KS Fest</p>			

Gesamthöhe.: 80 cm
 Höhe mit LV.: 95cm
 Sitzhöhe: 42 cm
 Sitztiefe: 62 cm

*Bestellnummer in () für
 spiegelbildliche Variante

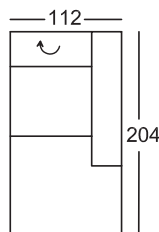
Bestellnummer ➔

Chaiselongue breit
 mit 1 Armteil
 und 1 Lehnverstellung



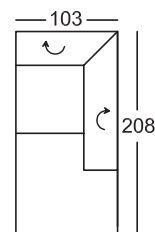
846-107 re
 (845-107)* li

Chaiselongue
 mit 1 Armteil
 und 1 Lehnverstellung



846-78 re
 (845-78)* li

Eckbank mit
 offenem Abschluss
 und 2 Lehnverstellungen



946-160 re
 (945-160)* li

Maße sind ca. Maße

08/nur EQE u. alle Stoffgr. 5
 Stoffgr. 8
 Stoffgr. 12

Doppelliege (-DL)

- (-)

- (-)

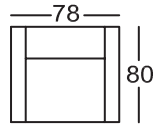
- (-)

Bettzeugraum (-B)

KS Mittelfest
 KS Fest

Gesamthöhe.: 80 cm
 Höhe mit LV.: 95cm
 Sitzhöhe: 42 cm
 Sitztiefe: 62 cm

Sessel
**nur mit Gleiter Nr.14, oder
 Füße H104, oder H204 möglich!**
 Lehnverstellung nicht möglich!
 Höhe: 78 cm/Sitzhöhe: 48 cm
 Sitztiefe: 51 cm



*Bestellnummer in () für
 spiegelbildliche Variante

Bestellnummer ➔

31-59

Maße sind ca. Maße

08/nur EQE u. alle Stoffgr. 5
 Stoffgr. 8
 Stoffgr. 12

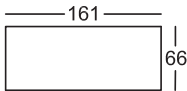
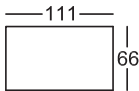

Doppelliege (-DL)

-

Bettzeugraum (-B)

-

KS Mittelfest
 KS Fest

<p>Gesamthöhe.: 80 cm Höhe mit LV.: 95cm Sitzhöhe: 42 cm Sitztiefe: 62 cm</p> <p>*Bestellnummer in () für spiegelbildliche Variante</p> <p>Bestellnummer ➔</p>	<p>Hocker</p>  <p>58-152</p>	<p>Hocker</p>  <p>58-106</p>	<p>Aufpreis für Armteil „V“</p> 
<p>Maße sind ca. Maße</p>			
<p>08/nur EQE u. alle Stoffgr. 5 Stoffgr. 8 Stoffgr. 12</p>			
<p>Doppelliege (-DL)</p>	<p>-</p>	<p>-</p>	<p>-</p>
<p>Bettzeugraum (-B)</p>	<p>-</p>	<p>-</p>	<p>-</p>
<p>KS Mittelfest KS Fest</p>			<p>- -</p>