

# Möbel LETZ

*Finden und Wohlfühlen*



## Typenplan

Dandy von vito - Polsterecke Variante links beige


### **Wichtiger Hinweis für Sie**

Etwaige Hinweise des Herstellers in dieser Produktinformation, die sich auf die Gewährleistung beziehen, haben für Sie keinerlei Bindungswirkung und können von Ihnen ignoriert werden. Ihre gesetzlichen Gewährleistungsrechte als Verbraucher uns gegenüber, als Ihrem Verkäufer, werden dadurch in keiner Weise berührt oder eingeschränkt. Sie können sich wegen aller Mängel jederzeit an uns wenden. Darüber hinaus gehende Herstellergarantien bleiben natürlich unberührt. Dieser Artikel wird hergestellt von ADA Fabricia de mobila s.r.l., Str. Iosif Vulcan Nr 31, 41550 Salonta, Rumänien, [office.salonta@ada.at](mailto:office.salonta@ada.at)

Möbel Letz GmbH  
Am Gewerbepark 11  
06895 Zahna-Elster

Tel.: 035383 - 6018 50

Fax.: 035383 - 6018 17



vito®  
Möbel zum Leben



DANDY

## Qualität im Detail

- **Gestell:** Hartholz, Weichholz, Spanplatten E1, Sperrholzplatten
- **Sitz:** Stallwellenfedern (NOSAG), hochwertiger Polyätherschaum und weiche Polstervliesmatte, gegen Aufpreis Kaltschaum mittelfest oder Kaltschaum fest
- **Lehne:** hochwertiger Polyätherschaum und weiche Polstervliesmatte
- **Füße:** 5 Fußvarianten bei Garnitur, 3 Fußvarianten bei Sessel
- **Armlehnen:** 2 Armlehnvarianten, gegen Aufpreis mit Klappfunktion
- **Funktionen:** Optional gegen Aufpreis möglich (Doppelliege, Bettzeugraum)



**Wir garantieren Qualität!**

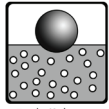
[www.vito-moebel.de](http://www.vito-moebel.de)





## Sitzqualitäten

## Inhalt




Polyätherschaum

**Aufpreis**



Kaltschaum MITTELFEST

**Aufpreis**



Kaltschaum FEST

Produktinformation  
Funktionsmöglichkeiten  
Sonderkombination  
Kombinationen  
Einzeltypen

Seiten 2-3  
Seite 4  
Seite 5  
Seiten 6-7  
Seiten 8-12

## Fußvarianten bei Garnitur

## Fußvarianten bei Sessel

### Füße ohne Aufpreis



C 250(6,5)  
(Chrom)



S 250 (6,5)  
(Metall, Schwarz  
pulverbeschichtet)



KC 17(6,5)  
(Kunststoff-Chrom)



H 160(6,5)  
(Eiche 400 geölt)



H 155(6,5)  
(Buche-natur Nr. 108 oder  
Buche-wenge Nr. 119  
oder Buche-schwarz Nr. 250,  
oder Buche-silber Nr. 260)



HM 120(6,5)  
(Buche-natur Nr. 108 komb. mit Metall oder  
Buche-wenge Nr. 119 komb. mit Metall  
oder Buche-schwarz Nr. 250 komb. mit  
Metall)

### Füße ohne Aufpreis



Gleiter Nr. 14 (3)  
(Kunststoff)



H 204 (3)  
(Eiche 400 geölt)



H 104 (3)  
(Buche-natur Nr. 108  
oder Buche-wenge Nr. 119  
oder Buche-schwarz Nr. 250  
oder Buche-silber Nr. 260)

## Armteilvarianten bei Garnitur (bei Sessel nicht möglich) Kontrastnaht in folgenden Farben möglich:

### Armteile ohne Aufpreis

### Armteile gegen Aufpreis

**Aufpreis**



Armteil „A“



Armteil „V“  
mit Verstellung

- schwarz
- weiß
- braun
- dunkelgrau
- beige
- ohne Kontrastnaht

## Produktinformation und Qualitäts- Detail

Sitzen & Liegen in einem: Funktionssofa Vito Dandy passt sich optimal an die Bedürfnisse seiner Nutzer an. Verstellbare Armteile und Lehnen bieten individuellen Sitzkomfort in jeder Lage. Aber auch das Liegen und Schlafen kommen nicht zu kurz. Mit der optional verfügbaren Doppelliege und dem praktischen Bettzeugraum ist Modell Dandy nicht nur der perfekte Begleiter bei Tag, sondern überzeugt auch als bequemes Schlafsofa in der Nacht.

**Gestell:** Hartholz, Weichholz, Spanplatten E1, Sperrholzplatten

**Sitz:** Stahlwellenfeder (NOSAG)

**Sitz und Lehne:** hochwertiger Polyätherschaum und weiche Polstervliesmatte

**Belastbarkeit pro Sitzeinheit: bis maximal 120 kg!**

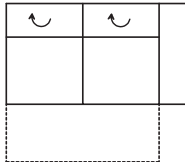
**Wellenbildung und Sitzspiegel sind aus Komfort- und Designgründen auch bei hochwertigen VITO Polstermöbeln nicht zu vermeiden. Alle Maße sind ca.-Angaben. Technische Änderungen vorbehalten.**

Aufpreisartikel sind rot gekennzeichnet!

## Funktionsmöglichkeiten

Aufpreis

...-DL



Doppelliege

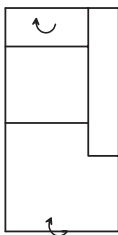
als Option bei folgenden Typenteilen möglich:

210/220-156  
210/220-130  
200-156  
200-130



Aufpreis

...-B



Bettzeugraum

als Option bei folgenden Typenteilen möglich:

845/846-107  
845/846-78

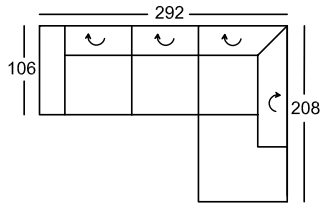
Gesamthöhe.: 80 cm  
 Höhe mit LV.: 95cm  
 Sitzhöhe: 42 cm  
 Sitztiefe: 62 cm

Maße sind ca. Maße

\*Bestellnummer in ( ) für  
 spiegelbildliche Variante

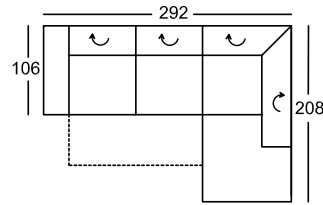
**Bestellnummer** ➔

Sitzecke bestehend aus:



**210-156, 946-160**  
 (220-156, 945-160)\*

Sitzecke bestehend aus:  
 LF: 125x220 cm



**210-156-DL, 946-160**  
 (220-156-DL, 945-160)\*

Aufpreis  
 für Armteil „V“

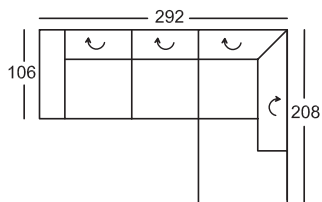


KS mittelfest

-

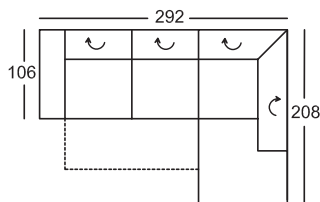
Gesamthöhe.: 80 cm  
 Höhe mit LV.: 95cm  
 Sitzhöhe: 42 cm  
 Sitztiefe: 62 cm

Sitzecke bestehend aus:



**210-156, 946-160**  
 (220-156, 945-160)\*

Sitzecke bestehend aus:  
 LF: 125x220 cm



**210-156-DL, 946-160**  
 (220-156-DL, 945-160)\*

\*Bestellnummer in ( ) für  
 spiegelbildliche Variante

**Bestellnummer** ➔

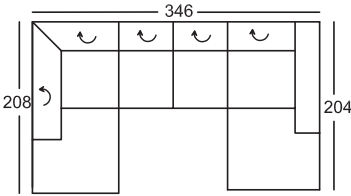
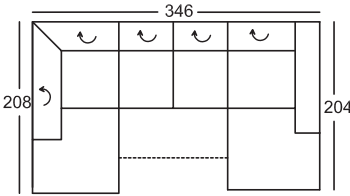
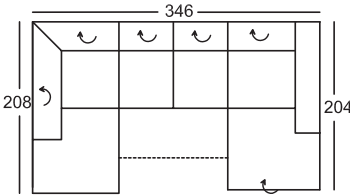
Maße sind ca. Maße

Stoffgr. 5  
 Stoffgr. 8  
 Stoffgr. 12

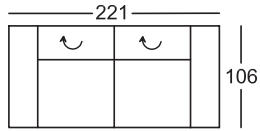
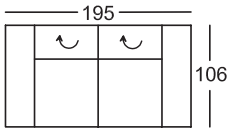
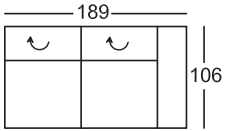
Doppelliege (-DL)

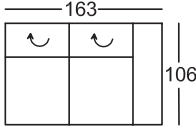
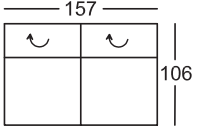
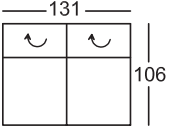
Bettzeugraum (-B)

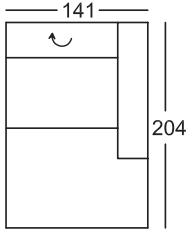
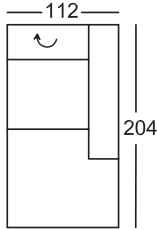
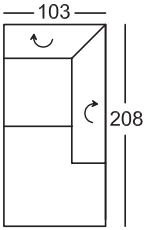
KS Mittelfest

<p>Gesamthöhe.: 80 cm          Höhe mit LV.: 95cm          Sitzhöhe: 42 cm          Sitztiefe: 62 cm</p> <p>*Bestellnummer in ( ) für          spiegelbildliche Variante</p> <p><b>Bestellnummer</b> ➔</p>	<p>Sitzecke bestehend aus:</p> <p>LF: 125x273 cm</p>  <p><b>945-160, 200-130, 846-78</b>          (946-160, 200-130, 845-78)*</p>	<p>Sitzecke bestehend aus:</p> <p>LF: 125x273 cm</p>  <p><b>945-160, 200-130-DL, 846-78</b>          (946-160, 200-130-DL, 845-78)*</p>	<p>Sitzecke bestehend aus:</p> <p>LF: 125x273 cm</p>  <p><b>945-160, 200-130-DL, 846-78-B</b>          (946-160, 200-130-DL, 845-78-B)*</p>
<p>Maße sind ca. Maße</p>			
<p>08/nur EQE u. alle Stoffgr. 5          Stoffgr. 8          Stoffgr. 12</p>			
<p>Doppelliege (-DL)</p>			
<p>Bettzeugraum (-B)</p>			
<p>KS Mittelfest          KS Fest</p>			



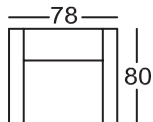
<p>Gesamthöhe.: 80 cm          Höhe mit LV.: 95cm          Sitzhöhe: 42 cm          Sitztiefe: 62 cm</p> <p>*Bestellnummer in ( ) für          spiegelbildliche Variante</p> <p><b>Bestellnummer</b> ➔</p>	<p><b>Bank 2-sitzig          mit 2 Armteilen und          2 Lehnverstellungen</b></p>  <p><b>230-156</b></p>	<p><b>Bank 2-sitzig          mit 2 Armteilen und          2 Lehnverstellungen</b></p>  <p><b>230-130</b></p>	<p><b>Bank 2-sitzig          mit 1 Armteil und          2 Lehnverstellungen</b></p>  <p><b>220-156 re          (210-156)* li</b></p>
<p>Maße sind ca. Maße</p>			
<p>08/nur EQE u. alle Stoffgr. 5          Stoffgr. 8          Stoffgr. 12</p>			
<p>Doppelliege (-DL)</p>	<p>- (-)</p>	<p>- (-)</p>	
<p>Bettzeugraum (-B)</p>	<p>- (-)</p>	<p>- (-)</p>	<p>- (-)</p>
<p>KS Mittelfest          KS Fest</p>			

<p>Gesamthöhe.: 80 cm          Höhe mit LV.: 95cm          Sitzhöhe: 42 cm          Sitztiefe: 62 cm</p> <p>*Bestellnummer in ( ) für          spiegelbildliche Variante</p> <p><b>Bestellnummer</b> ➔</p>	<p><b>Bank 2-sitzig          mit 1 Armteil und          2 Lehnverstellungen</b></p>  <p><b>220-130 re          (210-130)* li</b></p>	<p><b>Bank 2-sitzig          ohne Armteil,          mit 2 Lehnverstellungen</b></p>  <p><b>200-156</b></p>	<p><b>Bank 2-sitzig          ohne Armteil,          mit 2 Lehnverstellungen</b></p>  <p><b>200-130</b></p>
<p>Maße sind ca. Maße</p>			
<p>08/nur EQE u. alle Stoffgr. 5          Stoffgr. 8          Stoffgr. 12</p>			
<p>Doppelliege (-DL)</p>			
<p>Bettzeugraum (-B)</p>	<p>- (-)</p>	<p>- (-)</p>	<p>- (-)</p>
<p>KS Mittelfest          KS Fest</p>			

<p>Gesamthöhe.: 80 cm          Höhe mit LV.: 95cm          Sitzhöhe: 42 cm          Sitztiefe: 62 cm</p> <p>*Bestellnummer in ( ) für          spiegelbildliche Variante</p> <p><b>Bestellnummer</b> ➔</p>	<p>Chaiselongue breit          mit 1 Armteil          und 1 Lehnverstellung</p>  <p><b>846-107 re</b>          (845-107)* li</p>	<p>Chaiselongue          mit 1 Armteil          und 1 Lehnverstellung</p>  <p><b>846-78 re</b>          (845-78)* li</p>	<p>Eckbank mit          offenem Abschluss          und 2 Lehnverstellungen</p>  <p><b>946-160 re</b>          (945-160)* li</p>
<p>Maße sind ca. Maße</p>			
<p>08/nur EQE u. alle Stoffgr. 5          Stoffgr. 8          Stoffgr. 12</p>			
<p>Doppelliege (-DL)</p>	<p>- (-)</p>	<p>- (-)</p>	<p>- (-)</p>
<p>Bettzeugraum (-B)</p>			
<p>KS Mittelfest          KS Fest</p>			

Gesamthöhe.: 80 cm  
 Höhe mit LV.: 95cm  
 Sitzhöhe: 42 cm  
 Sitztiefe: 62 cm

Sessel  
**nur mit Gleiter Nr.14, oder  
 Füße H104, oder H204 möglich!**  
 Lehnverstellung nicht möglich!  
 Höhe: 78 cm/Sitzhöhe: 48 cm  
 Sitztiefe: 51 cm



\*Bestellnummer in ( ) für  
 spiegelbildliche Variante

**Bestellnummer** ➔

**31-59**

Maße sind ca. Maße

08/nur EQE u. alle Stoffgr. 5  
 Stoffgr. 8  
 Stoffgr. 12

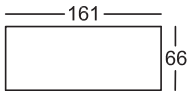
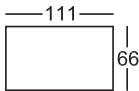

Doppelliege (-DL)

-

Bettzeugraum (-B)

-

KS Mittelfest  
 KS Fest

<p>Gesamthöhe.: 80 cm          Höhe mit LV.: 95cm          Sitzhöhe: 42 cm          Sitztiefe: 62 cm</p> <p>*Bestellnummer in ( ) für          spiegelbildliche Variante</p> <p><b>Bestellnummer</b> ➔</p>	<p>Hocker</p>  <p><b>58-152</b></p>	<p>Hocker</p>  <p><b>58-106</b></p>	<p>Aufpreis          für Armteil „V“</p> 
<p>Maße sind ca. Maße</p>			
<p>08/nur EQE u. alle Stoffgr. 5          Stoffgr. 8          Stoffgr. 12</p>			
<p>Doppelliege (-DL)</p>	-	-	-
<p>Bettzeugraum (-B)</p>	-	-	-
<p>KS Mittelfest          KS Fest</p>			-
			-