

Möbel LETZ

Finden und Wohlfühlen



Typenplan

Fulla 2031 von vito - Eckgarnitur rechts stone

Wichtiger Hinweis für Sie

Etwaige Hinweise des Herstellers in dieser Produktinformation, die sich auf die Gewährleistung beziehen, haben für Sie keinerlei Bindungswirkung und können von Ihnen ignoriert werden. Ihre gesetzlichen Gewährleistungsrechte als Verbraucher uns gegenüber, als Ihrem Verkäufer, werden dadurch in keiner Weise berührt oder eingeschränkt. Sie können sich wegen aller Mängel jederzeit an uns wenden. Darüber hinaus gehende Herstellergarantien bleiben natürlich unberührt. Dieser Artikel wird hergestellt von Poco Steinpol Polstermöbel, Ul. Fabryczna 13, 69110 Rzepin, Polen, poco@steinpol.com.pl

Möbel Letz GmbH
Am Gewerbepark 11
06895 Zahna-Elster

Tel.: 035383 - 6018 50

Fax.: 035383 - 6018 17

VITO FULLA 2031



WEEE-Reg.-Nr. DE 49167192



Made in EU
QUALITÄT / UMWELTSCHUTZ / ARBEITSBEDINGUNGEN
nach den Standards der Europäischen Union



Modellbeschreibung:

Gestell: tragende Teile Buche, Metallrahmen

Polsterung Sitz: **Sitz:**
wahlweise:



PUR-Schaum
auf Wellenfedern
(Standard)



Federkern



Kaltschaum
gegen Aufpreis



Boxspring
gegen Aufpreis

Polsterung Rücken: Vollschaum auf Gummigürtung, Schwenkrückenfunktion und Nierenkissen bei Typen mit Gesamttiefe 134cm
Rücken fest bei Typen mit Gesamttiefe 104cm, gegen Aufpreis mit Kopfteilverstellung

Füße : Holz natur, wildeichefarbig, tabak, schwarz oder Metall chromfarbig

Sitzoptik: wahlweise:
Typ A glatt
Typ B mit Steppung

Sitzhöhe: wahlweise:
Typ A Normalhöhe 43cm **(Standard)**
Typ B Komforthöhe 46cm

Armteile: gegen Aufpreis klappbar mit Komfort Beschlag
wahlweise:



Nr. 1
Breite 42cm
(Standard)




Nr. 2
Breite 37cm

Mehrfarbigkeit: **bei Stoffverarbeitung:**
Farbe 1: Sitz-, Rücken-, Nieren- und Armteilkissen
Farbe 2: Korpus

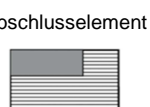
bei Lederverarbeitung: nur uni erhältlich

beim Cordverlauf wird kein Rapport bearbeitet

Auszug: Fadenverlauf bei Cord



Sofas



Abschlusselement



Longchair



Spitzecke



Asymmetrische Ecke

Bett: Originalbezogen

Achtung: Modellprogramm mit 2 Gestelltiefen:

C : 134cm Tiefe

D : 104cm Tiefe

Typenkombinierbarkeit nur C mit C oder D mit D an der jeweiligen Anstellseite

Achtung: Wandfreier Relaxbeschlag motorisch Typ 0227 nur in Verbindung mit Kopfteilverstellung Typ 0093 lieferbar

VITO FULLA 2031

vito®
Möbel zum Leben

Funktionen:

Schwenkrücken (SR)

Sitztiefe bei **Typen C** kann mit einem Schwenkrücken um 25 cm verstellt werden
(inklusive)



Kopfteilverstellung: (KV)

Kopfteilverstellung erfolgt über einen Rasterbeschlag der individuell verstellbar ist



Armteilverstellung: (AV)

Armteilverstellung erfolgt über einen Rasterbeschlag.



Bett: (BETT.E)

Zusätzliche Bettfunktion bietet Ihnen oder Ihren Gästen viel Platz zum Schlafen oder Kuscheln



Bettkasten: (BK)

Es stehen verschiedene Bettkästen zur Auswahl: im Longchair und Abschlußhocker. Auf und zu – was nicht da sein soll, kann leicht und schnell verschwinden.



Relaxbeschlag wandfrei, motorisch:

Elemente in der kürzeren Tiefe lassen Sie durch wandfreie motorische Relaxfunktionen zu einer perfekten Entspannungsliege verwandeln.


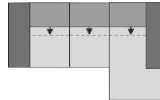




Wandfreier Relaxbeschlag motorisch nur in Verbindung mit Kopfteilverstellung lieferbar

**BITTE BEACHTEN SIE, DASS DIE UNTEN AUFGEFÜHRTEN MODELLBEDIENGTEN EIGENSCHAFTEN
KEINE BERECHTIGTE REKLAMATION DARSTELLEN:**

- SITZKOMFORT:** zwischen Elementen mit und ohne Funktion, kann es leichte Differenzen im Sitzkomfort geben.
- WELLENBILDUNG:** Wellenbildung gehört zur legeren Verarbeitung.
- NAHTVERLAUF:** unterschiedlicher Nahtverlauf bei Leder und Stoff möglich.
- PIKTOGRAMME:** Die Piktogramme sind schematisch und können von der Wirklichkeit abweichen. Setzen Sie sich bitte bei Unklarheiten mit Ihrem Innen- oder Außendienst in Verbindung.
- MASSE:** Alle Maße sind Ca.-Maße!
- MODELLÄNDERUNGEN:** Modelländerungen vorbehalten.

Sammeltypen

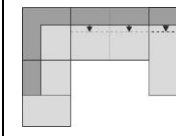
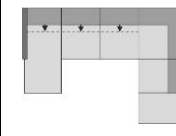
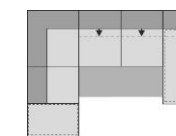
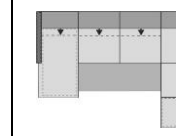
				
	Eckkombination bestehend aus: LC / 2,5 inkl. 3 SR, 3 NK (78)	Eckkombination bestehend aus: 2,5 / LC inkl. 3 SR,3 NK (78)	Eckkombination bestehend aus: LC_BK / 2,5_BETT.E inkl. 3 SR, 3 NK,KV,AV (78)	Eckkombination bestehend aus: 2,5_BETT.E / LC_BK inkl. 3 SR,3 NK,KV,AV (78)
Typ-Nr.:	7289_C	7389_C	7289_C_FKT	7389_C_FKT
B/H/T in cm mit AT 1	315/79/195	315/79-101/195	315/79-101/195	315/79-101/195
B/H/T in cm mit AT 2	305/79/195	305/79-101/195	305/79-101/195	305/79-101/195
Schenkelmaß in cm	195x305-315	305-315x195	195x305-315	305-315x195
Sitztiefe in cm	125/149-60/84	125/149-60/84	125/149-60/84	125/149-60/84
Sitzhöhe in cm	43/46	43/46	43/46	43/46
Liegefläche in cm				

Stoff Cord				
Stoffgruppe 10 (PG 01)				
Stoffgruppe 11 (PG 02)				
Stoffgruppe 12 (PG 03)				
Stoffgruppe 13 (PG 04)				
Stoffgruppe 14 (PG 05)				
Stoffgruppe 15 (PG 06)				
Leder Punch				
Leder Rancho				
Leder Dolcia, Evita				

Komfortfunktionen und Zusatzausstattungen gegen Aufpreis

Typ 0012 Rücken echt in Leder (BEZUKOM0003, RUCKAUS0002)				
Typ 0173 Armteilverstellung / Komfort Beschlag (FUNK0090)			inklusive	inklusive
Typ 0093 Kopfteilverstellung manuell (FUNK0064)			inklusive	inklusive
Typ 0009 Kaltschaum (SCHAQUA0006)				
Typ 0159 Boxspring (SCHAQUA0009)				

Sammeltypen

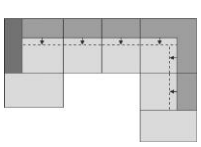
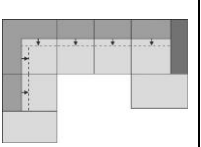
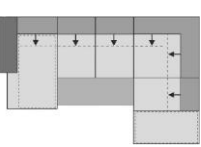
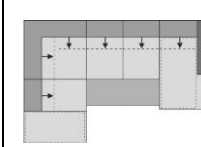
				
	Eckkombination bestehend aus: AbE / AE li / 2,5 / LC inkl. 3 SR, 3 NK (78)	Eckkombination bestehend aus: LC / 2,5 / AE re / AbE inkl. 3 SR, 3 NK (78)	Eckkombination bestehend aus: AbE_BK / AE li / 2,5_BETT.E / LC_BK inkl. 3 SR, 3 NK,KV,AV (78)	Eckkombination bestehend aus: LC_BK / 2,5_BETT.E / AE re / AbE_BK inkl. 3 SR, 3 NK, KV,AV (78)
Typ-Nr.:	5691	5692	5691_FKT	5692_FKT
B/H/T in cm mit AT 1	378/79/272	378/79/272	378/79-101/272	378/79-101/272
B/H/T in cm mit AT 2	373/79/272	373/79/272	373/79-101/272	373/79-101/272
Schenkelmaß in cm	271x373-378x195	195x373-378x195	271x373-378x195	195x373-378x195
Sitztiefe in cm	125/149-60/84	125/149-60/84	125/149-60/84	125/149-60/84
Sitzhöhe in cm	43/46	43/46	43/46	43/46
Liegefläche in cm				

Stoff Cord				
Stoffgruppe 10 (PG 01)				
Stoffgruppe 11 (PG 02)				
Stoffgruppe 12 (PG 03)				
Stoffgruppe 13 (PG 04)				
Stoffgruppe 14 (PG 05)				
Stoffgruppe 15 (PG 06)				
Leder Punch				
Leder Rancho				
Leder Dolcia, Evita				

Komfortfunktionen und Zusatzausstattungen gegen Aufpreis

Typ 0012 Rücken echt in Leder (BEZUKOM0003, RUCKAUS0002)				
Typ 0173 Armteilverstellung / Komfort Beschlag (FUNK0090)			inklusive	inklusive
Typ 0093 Kopfteilverstellung manuell (FUNK0064)			inklusive	inklusive
Typ 0227 wandfreier Relaxbeschlag motorisch (FUNK0256)				
Typ 0009 Kaltschaum (SCHAQUA0006)				
Typ 0159 Boxspring (SCHAQUA0009)				

Sammeltypen




				
	Eckkombination bestehend aus: LC / 2,5 / SE_SR / AbE inkl. 6 SR, 6 NK (78)	Eckkombination bestehend aus: AbE / SE_SR / 2,5 / LC inkl. 6 SR, 6 NK (78)	Eckkombination bestehend aus: LC_BK / 2,5_BETT.E / SE_SR / AbE_BK inkl. 6 SR, 6 NK,KV,AV (78)	Eckkombination bestehend aus: AbE_BK / SE_SR / 2,5_BETT.E / LC_BK inkl. 6 SR, 6 NK, KV,AV (78)
Typ-Nr.:	5899_C	5898_C	5899_C_FKT	5898_C_FKT
B/H/T in cm mit AT 1	408/79/272	408/79/272	408/79-101/272	408/79-101/272
B/H/T in cm mit AT 2	403/79/272	403/79/272	403/79-101/272	403/79-101/272
Schenkelmaß in cm	195x403-408x272	272x403-408x195	195x403-408x272	272x403-408x195
Sitztiefe in cm	125/149-60/84	125/149-60/84	125/149-60/84	125/149-60/84
Sitzhöhe in cm	43/46	43/46	43/46	43/46
Liegefläche in cm				

Stoff Cord				
Stoffgruppe 10 (PG 01)				
Stoffgruppe 11 (PG 02)				
Stoffgruppe 12 (PG 03)				
Stoffgruppe 13 (PG 04)				
Stoffgruppe 14 (PG 05)				
Stoffgruppe 15 (PG 06)				
Leder Punch				
Leder Rancho				
Leder Dolcia, Evita				

Komfortfunktionen und Zusatzausstattungen gegen Aufpreis

Typ 0012 Rücken echt in Leder (BEZUKOM0003, RUCKAUS0002)				
Typ 0173 Armteilverstellung / Komfort Beschlag (FUNK0090)			inklusive	inklusive
Typ 0093 Kopfteilverstellung manuell (FUNK0064)			inklusive	inklusive
Typ 0009 Kaltschaum (SCHAQUA0006)				
Typ 0159 Boxspring (SCHAQUA0009)				

Einzelsofas




	1	2	3
			
	Sofa 3 - sitzig Sitzbreite 88cm inkl. 2 Schwenkrücken inkl. 2 Nierenkissen	Sofa 2,5 - sitzig Sitzbreite 78cm inkl. 2 Schwenkrücken inkl. 2 Nierenkissen	Sofa 2 - sitzig Sitzbreite 68cm inkl. 2 Schwenkrücken inkl. 2 Nierenkissen
Typ-Nr.:	3200_C	2502_C	2200_C
B/H/T in cm mit AT 1	258/79-101/134	238/79-101/134	218/79-101/134
B/H/T in cm mit AT 2	248/79-101/134	228/79-101/134	208/79-101/134
Sitztiefe in cm	60-84	60-84	60-84
Sitzhöhe in cm	43/46	43/46	43/46

Stoff Cord			
Stoffgruppe 10	(PG 01)		
Stoffgruppe 11	(PG 02)		
Stoffgruppe 12	(PG 03)		
Stoffgruppe 13	(PG 04)		
Stoffgruppe 14	(PG 05)		
Stoffgruppe 15	(PG 06)		
Leder Punch			
Leder Rancho			
Leder Dolcia, Evita			

Komfortfunktionen und Zusatzausstattungen gegen Aufpreis

Typ 0012 Rücken echt in Leder (BEZUKOM0003, RUCKAUS0002)			Standard echt
Typ 0173 Armteilverstellung / Komfort Beschlag (FUNK0090)			
Typ 0093 Kopfteilverstellung manuell (FUNK0064)			
Typ 0009 Kaltschaum (SCHAQUA0006)			
Typ 0159 Boxspring (SCHAQUA0009)			

Hocker



	4	5	6
			
	Hocker rechteckig	Hocker mit Bettkasten	Hocker quadratisch
Typ-Nr.:	6030	6038	6020
B/H/T in cm	130/43-46/70	130/43-46/70	70/43-46/70
Sitztiefe in cm	70	70	70
Sitzhöhe in cm	43/46	43/46	43/46

Stoff Cord			
Stoffgruppe 10 (PG 01)			
Stoffgruppe 11 (PG 02)			
Stoffgruppe 12 (PG 03)			
Stoffgruppe 13 (PG 04)			
Stoffgruppe 14 (PG 05)			
Stoffgruppe 15 (PG 06)			
Leder Punch			
Leder Rancho			
Leder Dolcia, Evita			

Komfortfunktionen und Zusatzausstattungen gegen Aufpreis

Typ 0009 Kaltschaum (SCHAQUA0006)			
Typ 0159 Boxspring (SCHAQUA0009)			

Planungstypen



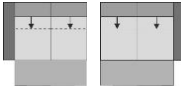

	7/8	9
		
	Sofa 3- sitzig Sitzbreite 88cm AL links oder AL rechts inkl. 2 Schwenkrücken inkl. 2 Nierenkissen	Sofa 3- sitzig Sitzbreite 88cm ohne AL inkl. 2 Schwenkrücken inkl. 2 Nierenkissen
Typ-Nr.:	li: 3100_C re: 3300_C	3000_C
B/H/T in cm mit AT 1	216/79-101/134	174/79-101/134
B/H/T in cm mit AT 2	211/79-101/134	174/79-101/134
Sitztiefe in cm	60-84	60-84
Sitzhöhe in cm	43/46	43/46

Stoff Cord		
Stoffgruppe 10	(PG 01)	
Stoffgruppe 11	(PG 02)	
Stoffgruppe 12	(PG 03)	
Stoffgruppe 13	(PG 04)	
Stoffgruppe 14	(PG 05)	
Stoffgruppe 15	(PG 06)	
Leder Punch		
Leder Rancho		
Leder Dolcia, Evita		

Komfortfunktionen und Zusatzausstattungen gegen Aufpreis

Typ 0012 Rücken echt in Leder (BEZUKOM0003, RUCKAUS0002)		
Typ 0173 Armteilverstellung / Komfort Beschlag (FUNK0090)		_____
Typ 0093 Kopfteilverstellung manuell (FUNK0064)		
Typ 0009 Kaltschaum (SCHAQUA0006)		
Typ 0159 Boxspring (SCHAQUA0009)		

Planungstypen



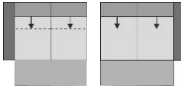

	10/11	12	13/14	15
				
	Sofa 2,5- sitzig Sitzbreite 78cm AL links oder AL rechts inkl. 2 Schwenkrücken inkl. 2 Nierenkissen	Sofa 2,5- sitzig Sitzbreite 78cm ohne AL inkl. 2 Schwenkrücken inkl. 2 Nierenkissen	Sofa 2,5- sitzig Sitzbreite 78cm AL links oder AL rechts inkl. 2 Schwenkrücken inkl. 2 Nierenkissen inkl. Bett echtbezogen	Sofa 2,5- sitzig Sitzbreite 78cm ohne AL inkl. 2 Schwenkrücken inkl. 2 Nierenkissen inkl. Bett echtbezogen
Typ-Nr.:	li: 2501_C re: 2503_C	2500_C	li: 2501_C_BETT.E re: 2503_C_BETT.E	2500_C_BETT.E
B/H/T in cm mit AT 1	196/79-101/134	154/79-101/134	196/79-101/134	154/79-101/134
B/H/T in cm mit AT 2	191/79-101/134	154/79-101/134	191/79-101/134	154/79-101/134
Sitztiefe in cm	60-84	60-84	60-84	60-84
Sitzhöhe in cm	43/46	43/46	43/46	43/46
Liegefläche in cm				

Stoff Cord				
Stoffgruppe 10	(PG 01)			
Stoffgruppe 11	(PG 02)			
Stoffgruppe 12	(PG 03)			
Stoffgruppe 13	(PG 04)			
Stoffgruppe 14	(PG 05)			
Stoffgruppe 15	(PG 06)			
Leder Punch				
Leder Rancho				
Leder Dolcia, Evita				

Komfortfunktionen und Zusatzausstattungen gegen Aufpreis

Typ 0012 Rücken echt in Leder (BEZUKOM0003, RUCKAUS0002)				
Typ 0173 Armteilverstellung / Komfort Beschlag (FUNK0090)		—		—
Typ 0093 Kopfteilverstellung manuell (FUNK0064)				
Typ 0009 Kaltschaum (SCHAQUA0006)				
Typ 0159 Boxspring (SCHAQUA0009)				

Planungstypen





	16/17	18	19/20	21
				
	Sofa 2- sitzig Sitzbreite 68cm AL links oder AL rechts inkl. 2 Schwenkrücken inkl. 2 Nierenkissen	Sofa 2- sitzig Sitzbreite 68cm ohne AL inkl. 2 Schwenkrücken inkl. 2 Nierenkissen	Sofa 2- sitzig Sitzbreite 68cm AL links oder AL rechts inkl. 2 Schwenkrücken inkl. 2 Nierenkissen inkl. Bett echtbezogen	Sofa 2- sitzig Sitzbreite 68cm ohne AL inkl. 2 Schwenkrücken inkl. 2 Nierenkissen inkl. Bett echtbezogen
Typ-Nr.:	li: 2100_C re: 2300_C	2000_C	li: 2100_C_BETT.E re: 2300_C_BETT.E	2000_C_BETT.E
B/H/T in cm mit AT 1	176/79-101/134	134/79-101/134	176/79-101/134	134/79-101/134
B/H/T in cm mit AT 2	171/79-101/134	134/79-101/134	171/79-101/134	134/79-101/134
Sitztiefe in cm	60-84	60-84	60-84	60-84
Sitzhöhe in cm	43/46	43/46	43/46	43/46
Liegefläche in cm				

Stoff Cord				
Stoffgruppe 10 (PG 01)				
Stoffgruppe 11 (PG 02)				
Stoffgruppe 12 (PG 03)				
Stoffgruppe 13 (PG 04)				
Stoffgruppe 14 (PG 05)				
Stoffgruppe 15 (PG 06)				
Leder Punch				
Leder Rancho				
Leder Dolcia, Evita				

Komfortfunktionen und Zusatzausstattungen gegen Aufpreis

Typ 0012 Rücken echt in Leder (BEZUKOM0003, RUCKAUS0002)				
Typ 0173 Armteilverstellung / Komfort Beschlag (FUNK0090)		—		—
Typ 0093 Kopfteilverstellung manuell (FUNK0064)				
Typ 0009 Kaltschaum (SCHAQUA0006)				
Typ 0159 Boxspring (SCHAQUA0009)				

Planungstypen



	22/23	24	25/26	27
				
	Sofa 1- sitzig Sitzbreite 88cm AL links oder AL rechts inkl. 1 Schwenkrücken inkl. 1 Nierenkissen	Sofa 1- sitzig Sitzbreite 88cm ohne AL inkl. 1 Schwenkrücken inkl. 1 Nierenkissen	Sofa 1- sitzig Sitzbreite 78cm AL links oder AL rechts inkl. 1 Schwenkrücken inkl. 1 Nierenkissen	Sofa 1- sitzig Sitzbreite 78cm ohne AL inkl. 1 Schwenkrücken inkl. 1 Nierenkissen
Typ-Nr.:	li: 1150_C re: 1350_C	1050_C	li: 1109_C re: 1309_C	1009_C
B/H/T in cm mit AT 1	130/79-101/134	88/79-101/134	120/79-101/134	78/79-101/134
B/H/T in cm mit AT 2	125/79-101/134	88/79-101/134	115/79-101/134	78/79-101/134
Sitztiefe in cm	60-84	60-84	60-84	60-84
Sitzhöhe in cm	43/46	43/46	43/46	43/46

Stoff Cord				
Stoffgruppe 10 (PG 01)				
Stoffgruppe 11 (PG 02)				
Stoffgruppe 12 (PG 03)				
Stoffgruppe 13 (PG 04)				
Stoffgruppe 14 (PG 05)				
Stoffgruppe 15 (PG 06)				
Leder Punch				
Leder Rancho				
Leder Dolcia, Evita				

Komfortfunktionen und Zusatzausstattungen gegen Aufpreis

Typ 0012 Rücken echt in Leder (BEZUKOM0003, RUCKAUS0002)				
Typ 0173 Armteilverstellung / Komfort Beschlag (FUNK0090)		—		—
Typ 0093 Kopfteilverstellung manuell (FUNK0064)				
Typ 0009 Kaltschaum (SCHAQUA0006)				
Typ 0159 Boxspring (SCHAQUA0009)				

Planungstypen

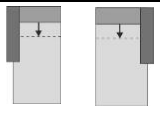
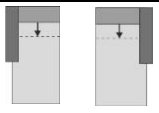
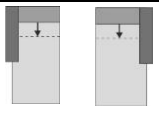
	28/29	30
		
	Sofa 1- sitzig Sitzbreite 68cm AL links oder AL rechts inkl. 1 Schwenkrücken inkl. 1 Nierenkissen	Sofa 1- sitzig Sitzbreite 68cm ohne AL inkl. 1 Schwenkrücken inkl. 1 Nierenkissen
Typ-Nr.:	li: 1100_C re: 1300_C	1000_C
B/H/T in cm mit AT 1	110/79-101/134	68/79-101/134
B/H/T in cm mit AT 2	115/79-101/134	68/79-101/134
Sitztiefe in cm	60-84	60-84
Sitzhöhe in cm	43/46	43/46

Stoff Cord		
Stoffgruppe 10	(PG 01)	
Stoffgruppe 11	(PG 02)	
Stoffgruppe 12	(PG 03)	
Stoffgruppe 13	(PG 04)	
Stoffgruppe 14	(PG 05)	
Stoffgruppe 15	(PG 06)	
Leder Punch		
Leder Rancho		
Leder Dolcia, Evita		

Komfortfunktionen und Zusatzausstattungen gegen Aufpreis

Typ 0012 Rücken echt in Leder (BEZUKOM0003, RUCKAUS0002)		
Typ 0173 Armteilverstellung / Komfort Beschlag (FUNK0090)		_____
Typ 0093 Kopfteilverstellung manuell (FUNK0064)		
Typ 0009 Kaltschaum (SCHAQUA0006)		
Typ 0159 Boxspring (SCHAQUA0009)		

Planungstypen

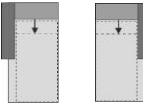
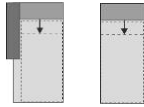
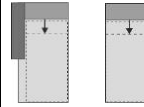
	31/32	33/34	35/36
			
	Longchair (LC) Sitzbreite 88cm AL links oder AL. rechts inkl. 1 Schwenkrücken inkl. 1 Nierenkissen	Longchair (LC) Sitzbreite 78cm AL links oder AL. rechts inkl. 1 Schwenkrücken inkl. 1 Nierenkissen	Longchair (LC) Sitzbreite 68cm AL links oder AL. rechts inkl. 1 Schwenkrücken inkl. 1 Nierenkissen
Typ-Nr.:	li: 8145_C re: 8146_C	li: 8143_C re: 8144_C	li: 8141_C re: 8142_C
B/H/T in cm mit AT 1	130/79-101/195	120/79-101/195	110/79-101/195
B/H/T in cm mit AT 2	125/79-101/195	115/79-101/195	105/79-101/195
Sitztiefe in cm	125-149	125-149	125-149
Sitzhöhe in cm	43/46	43/46	43/46

Stoff Cord			
Stoffgruppe 10	(PG 01)		
Stoffgruppe 11	(PG 02)		
Stoffgruppe 12	(PG 03)		
Stoffgruppe 13	(PG 04)		
Stoffgruppe 14	(PG 05)		
Stoffgruppe 15	(PG 06)		
Leder Punch			
Leder Rancho			
Leder Dolcia, Evita			

Komfortfunktionen und Zusatzausstattungen gegen Aufpreis

Typ 0012 Rücken echt in Leder (BEZUKOM0003, RUCKAUS0002)			
Typ 0173 Armteilverstellung / Komfort Beschlag (FUNK0090)			
Typ 0093 Kopfteilverstellung manuell (FUNK0064)			
Typ 0009 Kaltschaum (SCHAQUA0006)			
Typ 0159 Boxspring (SCHAQUA0009)			

Planungstypen



	37/38	39/40	41/42
			
	Longchair (LC) Sitzbreite 88cm AL links oder AL. rechts inkl. 1 Schwenkrücken inkl. 1 Nierenkissen inkl. Bettkasten gross	Longchair (LC) Sitzbreite 78cm AL links oder AL. rechts inkl. 1 Schwenkrücken inkl. 1 Nierenkissen inkl. Bettkasten gross	Longchair (LC) Sitzbreite 68cm AL links oder AL. rechts inkl. 1 Schwenkrücken inkl. 1 Nierenkissen inkl. Bettkasten gross
Typ-Nr.:	li: 8145_C_BK re: 8146_C_BK	li: 8143_C_BK re: 8144_C_BK	li: 8141_C_BK re: 8142_C_BK
B/H/T in cm mit AT 1	130/79-101/195	120/79-101/195	110/79-101/195
B/H/T in cm mit AT 2	125/79-101/195	115/79-101/195	105/79-101/195
Sitztiefe in cm	125-149	125-149	125-149
Sitzhöhe in cm	43/46	43/46	43/46

Stoff Cord			
Stoffgruppe 10	(PG 01)		
Stoffgruppe 11	(PG 02)		
Stoffgruppe 12	(PG 03)		
Stoffgruppe 13	(PG 04)		
Stoffgruppe 14	(PG 05)		
Stoffgruppe 15	(PG 06)		
Leder Punch			
Leder Rancho			
Leder Dolcia, Evita			

Komfortfunktionen und Zusatzausstattungen gegen Aufpreis

Typ 0012 Rücken echt in Leder (BEZUKOM0003, RUCKAUS0002)			
Typ 0173 Armteilverstellung / Komfort Beschlag (FUNK0090)			
Typ 0093 Kopfteilverstellung manuell (FUNK0064)			
Typ 0009 Kaltschaum (SCHAQUA0006)			
Typ 0159 Boxspring (SCHAQUA0009)			

Planungstypen





	43	44/45
		
	Spitzecke inkl. 2 Schwenkrücken inkl. 2 Nierenkissen (SE_SR)	Asymmetrische Ecke links oder rechts Rücken fest (AE)
Typ-Nr.:	5015_C	li: 5031_DC re: 5032_CD
B/H/T in cm	134/79-101/134	104/79-101/134
Sitztiefe in cm	60-84	60/86
Sitzhöhe in cm	43/46	43/46

Stoff Cord		
Stoffgruppe 10	(PG 01)	
Stoffgruppe 11	(PG 02)	
Stoffgruppe 12	(PG 03)	
Stoffgruppe 13	(PG 04)	
Stoffgruppe 14	(PG 05)	
Stoffgruppe 15	(PG 06)	
Leder Punch		
Leder Rancho		
Leder Dolcia, Evita		

Komfortfunktionen und Zusatzausstattungen gegen Aufpreis

Typ 0012 Rücken echt in Leder (BEZUKOM0003, RUCKAUS0002)		
Typ 0093 Kopfteilverstellung manuell (FUNK0064)		
Typ 0009 Kaltschaum (SCHAQUA0006)		
Typ 0159 Boxspring (SCHAQUA0009)		

Planungstypen





	46/47	48/49	50/51	52/53
				
	Abschlusselement (AbE) links oder rechts Sitzbreite 78cm inkl. 1 Schwenkrücken inkl. 1 Nierenkissen	Abschlusselement (AbE) links oder rechts Sitzbreite 78cm inkl. 1 Schwenkrücken inkl. 1 Nierenkissen inkl. Bettkasten klein seitlich zu öffnen	Abschlusselement (AbE) links oder rechts Sitzbreite 68cm inkl. 1 Schwenkrücken inkl. 1 Nierenkissen	Abschlusselement (AbE) links oder rechts Sitzbreite 68cm inkl. 1 Schwenkrücken inkl. 1 Nierenkissen inkl. Bettkasten klein seitlich zu öffnen
Typ-Nr.:	li: 1061_C re: 1063_C	li: 1061_C_BK re: 1063_C_BK	li: 1051_C re: 1053_C	li: 1051_C_BK re: 1053_C_BK
B/H/T in cm	138/79-101/134	138/79-101/134	128/79-101/134	128/79-101/134
Sitztiefe in cm	60-84	60-84	60-84	60-84
Sitzhöhe in cm	43/46	43/46	43/46	43/46
Loungtiefe in cm				

Stoff Cord				
Stoffgruppe 10 (PG 01)				
Stoffgruppe 11 (PG 02)				
Stoffgruppe 12 (PG 03)				
Stoffgruppe 13 (PG 04)				
Stoffgruppe 14 (PG 05)				
Stoffgruppe 15 (PG 06)				
Leder Punch				
Leder Rancho				
Leder Dolcia, Evita				

Komfortfunktionen und Zusatzausstattungen gegen Aufpreis

Typ 0012 Rücken echt in Leder (BEZUKOM0003, RUCKAUS0002)				
Typ 0093 Kopfteilverstellung manuell (FUNK0064)				
Typ 0009 Kaltschaum (SCHAQUA0006)				
Typ 0159 Boxspring (SCHAQUA0009)				





Planungstypen

	54/55	56/57	58/59	60/61
				
	Abschlusselement (AbE) links oder rechts Sitzbreite 78cm Rücken fest	Abschlusselement (AbE) links oder rechts Sitzbreite 78cm Rücken fest inkl. Bettkasten klein seitlich zu öffnen	Abschlusselement (AbE) links oder rechts Sitzbreite 68cm Rücken fest	Abschlusselement (AbE) links oder rechts Sitzbreite 68cm Rücken fest inkl. Bettkasten klein seitlich zu öffnen
Typ-Nr.:	li: 1061_D re: 1063_D	li:1061_D_BK re: 1063_D_BK	li: 1051_D re: 1053_D	li:1051_D_BK re: 1053_D_BK
B/H/T in cm	138/79-101/104	138/79-101/104	128/79-101/104	128/79-101/104
Sitztiefe in cm	60	60	60	60
Sitzhöhe in cm	43/46	43/46	43/46	43/46


Stoff Cord				
Stoffgruppe 10 (PG 01)				
Stoffgruppe 11 (PG 02)				
Stoffgruppe 12 (PG 03)				
Stoffgruppe 13 (PG 04)				
Stoffgruppe 14 (PG 05)				
Stoffgruppe 15 (PG 06)				
Leder Punch				
Leder Rancho				
Leder Dolcia, Evita				

Komfortfunktionen und Zusatzausstattungen gegen Aufpreis

Typ 0012 Rücken echt in Leder (BEZUKOM0003, RUCKAUS0002)				
Typ 0093 Kopfteilverstellung manuell (FUNK0064)				
Typ 0227 wandfreier Relaxbeschlag motorisch (FUNK0256)				
Typ 0009 Kaltschaum (SCHAQUA0006)				
Typ 0159 Boxspring (SCHAQUA0009)				

				
Type:	Nierenkissen	Kissen quadratisch	Kissen rechteckig	Kissen quadratisch
Typ-Nr.:	0507	0056	0052	0044
B/H/T in cm	62x30	38x38	55x40	55x55
Sitztiefe in cm				
Sitzhöhe in cm				

Stoff Cord				
Stoffgruppe 10	(PG 01)			
Stoffgruppe 11	(PG 02)			
Stoffgruppe 12	(PG 03)			
Stoffgruppe 13	(PG 04)			
Stoffgruppe 14	(PG 05)			
Stoffgruppe 15	(PG 06)			
Leder Punch				
Leder Rancho				
Leder Dolcia, Evita				

	
Type:	Kopfstütze mit Gelenk zur Vergrößerung der Sitzfläche in Verbindung mit dem Relaxbeschlag
Typ-Nr.:	0528
B/H/T in cm	52/34/8
Sitztiefe in cm	
Sitzhöhe in cm	

Stoff Cord	
Stoffgruppe 10	(PG 01)
Stoffgruppe 11	(PG 02)
Stoffgruppe 12	(PG 03)
Stoffgruppe 13	(PG 04)
Stoffgruppe 14	(PG 05)
Stoffgruppe 15	(PG 06)
Leder Punch	
Leder Rancho	
Leder Dolcia, Evita	

Modellbeschreibung:

Gestell: Stahlrohrrahmen

Polsterung: **Sitz:** Polyätherschaum

Rücken: Polyätherschaum

Armlehne: wahlweise:

Typ 1 glatt




Typ 2 gesteppt



Rücken: wahlweise

Typ A glatt



Typ B gesteppt



Aufstehhilfe: Max. Belastbarkeit 130 kg

Kopfpolsterverstellung: generell mit Raster und Rückholfeder ausgestattet

Füße: wahlweise:

Typ A DT 1 Drehteller Edelstahl

Typ B DT 4 Sternfuss Metall: chrom oder schwarz matt

Typ C Drehteller DT 2 Holz geschlossen: wahlweise:
buche
eiche geölt
wenge



Mehrfarbigkeit: nur uni erhältlich

Funktionen :

- Funktion manuell mit Gasdruck:** **inklusive**
Manuelle Verstellung der Fußstütze.
Verstellung der Rückenlehne durch innenliegenden Bedienhebel.
Durch leichten Körperdruck stufenlos verstellbar bis zur Liegeposition.
- Funktion 2-motorisch:** **gegen Aufpreis**
Getrennte oder synchrone Verstellung der Fußstütze und Rückenlehne bis zur Liegeposition durch 2 E-Motoren. Gegen Aufpreis auch mit Akku lieferbar.
- Funktion 2-motorisch mit Aufstehhilfe:** **gegen Aufpreis**
Getrennte Verstellung der Fußstütze und Rückenlehne bis zur Liegeposition durch 2 E-Motoren. Zusätzlich ausgestattet mit Aufstehhilfe.

Ergonomie: Für jede Körpergröße der passende Sessel.
Neun Ergonomiegrößen preisgleich lieferbar.

3 Sitzhöhen: 45 / 47 / 49 cm

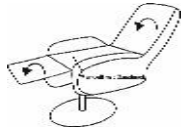
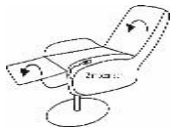
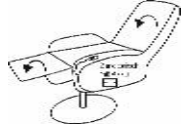
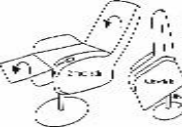
3 Sitztiefen: 50 / 53 / 55 cm

Ergonomie-Matrix:

	Sitztiefe			
	50 cm	53 cm	55 cm	
Sitzhöhe	45 cm	S1	S2	S3
	47 cm	M1	M2	M3
	49 cm	L1	L2	L3

Alle Ergonomie preisgleich

Standardmäßig wird der TV-Sessel mit Funktion manuell mit Gasdruck geliefert, alle anderen Funktionen gegen Aufpreis möglich.

				
	Drehsessel	Drehsessel inkl. Funktion 2-motorisch	Drehsessel inkl. Funktion 2-motorisch mit Akku	Drehsessel inkl. Funktion 2-motorisch mit Aufstehhilfe
Typ-Nr.:	1222	1222_2M	1222_2M.AKKU	1222_2M.ASH
B/H/T in cm (H in Abhängigkeit Sitzhöhe Ergonomie (S1 - L3))	70/ 109 - 113 / 80	70/ 109 - 113 / 80	70/ 109 - 113 / 80	70/ 109 - 113 / 80
Sitztiefe in cm	50/53/55	50/53/55	50/53/55	50/53/55
Sitzhöhe in cm	45/47/49	45/47/49	45/47/49	45/47/49
Sitzbreite in cm	51	51	51	51
Liegelänge in cm - bei Sitztiefe 50 cm	159	159	159	159
Liegelänge in cm - bei Sitztiefe 53 cm	162	162	162	162
Liegelänge in cm - bei Sitztiefe 55 cm	164	164	164	164

Stoff Cord				
Stoffgruppe 10 (PG 01)				
Stoffgruppe 11 (PG 02)				
Stoffgruppe 12 (PG 03)				
Stoffgruppe 13 (PG 04)				
Stoffgruppe 14 (PG 05)				
Stoffgruppe 15 (PG 06)				
Leder Punch				
Leder Rancho				
Leder Dolcia, Evita				