

# Möbel LETZ

*Finden und Wohlfühlen*



## Typenplan

Fulla 2031 von vito - Eckgarnitur links stone

### **Wichtiger Hinweis für Sie**

Etwaige Hinweise des Herstellers in dieser Produktinformation, die sich auf die Gewährleistung beziehen, haben für Sie keinerlei Bindungswirkung und können von Ihnen ignoriert werden. Ihre gesetzlichen Gewährleistungsrechte als Verbraucher uns gegenüber, als Ihrem Verkäufer, werden dadurch in keiner Weise berührt oder eingeschränkt. Sie können sich wegen aller Mängel jederzeit an uns wenden. Darüber hinaus gehende Herstellergarantien bleiben natürlich unberührt. Dieser Artikel wird hergestellt von Poco Steinpol Polstermöbel, Ul. Fabryczna 13, 69110 Rzepin, Polen, poco@steinpol.com.pl

Möbel Letz GmbH  
Am Gewerbepark 11  
06895 Zahna-Elster

Tel.: 035383 - 6018 50

Fax.: 035383 - 6018 17

# VITO FULLA 2031



WEEE-Reg.-Nr. DE 49167192



**Made in EU**  
QUALITÄT / UMWELTSCHUTZ / ARBEITSBEDINGUNGEN  
nach den Standards der Europäischen Union



## Modellbeschreibung:

**Gestell:** tragende Teile Buche, Metallrahmen

**Polsterung Sitz:** **Sitz:**  
wahlweise:



PUR-Schaum  
auf Wellenfedern  
**(Standard)**



Federkern



Kaltschaum  
**gegen Aufpreis**



Boxspring  
**gegen Aufpreis**

**Polsterung Rücken:** Vollschaum auf Gummigürtung, Schwenkrückenfunktion und Nierenkissen bei Typen mit Gesamttiefe 134cm  
Rücken fest bei Typen mit Gesamttiefe 104cm, gegen Aufpreis mit Kopfteilverstellung

**Füße :** Holz natur, wildeichefarbig, tabak, schwarz oder Metall chromfarbig

**Sitzoptik:** wahlweise:  
**Typ A** glatt  
**Typ B** mit Steppung

**Sitzhöhe:** wahlweise:  
**Typ A** Normalhöhe 43cm **(Standard)**  
**Typ B** Komforthöhe 46cm

**Armteile:** gegen Aufpreis klappbar mit Komfort Beschlag  
wahlweise:



**Nr. 1**  
Breite 42cm  
**(Standard)**



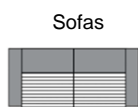
**Nr. 2**  
Breite 37cm

**Mehrfarbigkeit:** **bei Stoffverarbeitung:**  
**Farbe 1:** Sitz-, Rücken-, Nieren- und Armteilkissen  
**Farbe 2:** Korpus

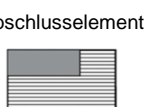
**bei Lederverarbeitung:** nur uni erhältlich

beim Cordverlauf wird kein Rapport bearbeitet

Auszug: Fadenverlauf bei Cord



Sofas



Abschlusselement



Longchair



Spitzecke



Asymmetrische Ecke

**Bett:** Originalbezogen

**Achtung: Modellprogramm mit 2 Gestelltiefen:**

**C : 134cm Tiefe**

**D : 104cm Tiefe**

Typenkombinierbarkeit nur C mit C oder D mit D an der jeweiligen Anstellseite

**Achtung: Wandfreier Relaxbeschlag motorisch Typ 0227 nur in Verbindung mit Kopfteilverstellung Typ 0093 lieferbar**

# VITO FULLA 2031

vito®  
Möbel zum Leben

## Funktionen:

**Schwenkrücken (SR)** Sitztiefe bei **Typen C** kann mit einem Schwenkrücken um 25 cm verstellt werden **(inklusive)**

**Kopfteilverstellung (KV)** Kopfteilverstellung erfolgt über einen Rasterbeschlag der individuell verstellt werden kann

**Armteilverstellung (AV)** Armteilverstellung erfolgt über einen Rasterbeschlag.

**Bett: (BETT.E)** Zusätzliche Bettfunktion bietet Ihnen oder Ihren Gästen viel Platz zum Schlafen oder Kuscheln

**Bettkasten: (BK)** Es stehen verschiedene Bettkästen zur Auswahl: im Longchair und Abschlußhocker. Auf und zu – was nicht da sein soll, kann leicht und schnell verschwinden.

**Relaxbeschlag wandfrei, motorisch:** Elemente in der kürzeren Tiefe lassen Sie durch wandfreie motorische Relaxfunktionen zu einer perfekten Entspannungsliege verwandeln.




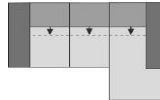


**Wandfreier Relaxbeschlag motorisch nur in Verbindung mit Kopfteilverstellung lieferbar**

**BITTE BEACHTEN SIE, DASS DIE UNTEN AUFGEFÜHRTEN MODELLBEDIENGTEN EIGENSCHAFTEN**

**KEINE BERECHTIGTE REKLAMATION DARSTELLEN:**

- SITZKOMFORT:** zwischen Elementen mit und ohne Funktion, kann es leichte Differenzen im Sitzkomfort geben.
- WELLENBILDUNG:** Wellenbildung gehört zur legeren Verarbeitung.
- NAHTVERLAUF:** unterschiedlicher Nahtverlauf bei Leder und Stoff möglich.
- PIKTOGRAMME:** Die Piktogramme sind schematisch und können von der Wirklichkeit abweichen. Setzen Sie sich bitte bei Unklarheiten mit Ihrem Innen- oder Außendienst in Verbindung.
- MASSE:** Alle Maße sind Ca.-Maße!
- MODELLÄNDERUNGEN:** Modelländerungen vorbehalten.

## Sammeltypen

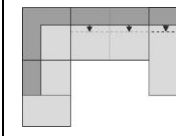
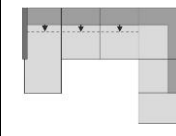
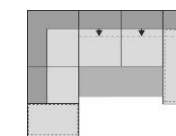
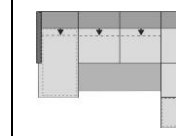
|                      |   |   |   |  |
|----------------------|---|---|---|--|
|                      |  |  |              |             |
|                      | <b>Eckkombination bestehend aus:<br/>LC / 2,5<br/>inkl. 3 SR, 3 NK<br/>(78)</b>   | <b>Eckkombination bestehend aus:<br/>2,5 / LC<br/>inkl. 3 SR,3 NK<br/>(78)</b>    | <b>Eckkombination bestehend aus:<br/>LC_BK / 2,5_BETT.E<br/>inkl. 3 SR, 3 NK,KV,AV<br/>(78)</b> | <b>Eckkombination bestehend aus:<br/>2,5_BETT.E / LC_BK<br/>inkl. 3 SR,3 NK,KV,AV<br/>(78)</b> |
| Typ-Nr.:             | <b>7289_C</b>   | <b>7389_C</b>   | <b>7289_C_FKT</b>   | <b>7389_C_FKT</b>  |
| B/H/T in cm mit AT 1 | 315/79/195  | 315/79-101/195  | 315/79-101/195  | 315/79-101/195   |
| B/H/T in cm mit AT 2 | 305/79/195  | 305/79-101/195  | 305/79-101/195  | 305/79-101/195   |
| Schenkelmaß in cm    | 195x305-315   | 305-315x195   | 195x305-315   | 305-315x195  |
| Sitztiefe in cm      | 125/149-60/84   | 125/149-60/84   | 125/149-60/84   | 125/149-60/84  |
| Sitzhöhe in cm       | 43/46   | 43/46   | 43/46   | 43/46  |
| Liegefläche in cm    |   |   |   |  |

|                        |  |  |  |  |
|------------------------|--|--|--|--|
| Stoff Cord             |  |  |  |  |
| Stoffgruppe 10 (PG 01) |  |  |  |  |
| Stoffgruppe 11 (PG 02) |  |  |  |  |
| Stoffgruppe 12 (PG 03) |  |  |  |  |
| Stoffgruppe 13 (PG 04) |  |  |  |  |
| Stoffgruppe 14 (PG 05) |  |  |  |  |
| Stoffgruppe 15 (PG 06) |  |  |  |  |
| Leder Punch            |  |  |  |  |
| Leder Rancho           |  |  |  |  |
| Leder Dolcia, Evita    |  |  |  |  |

### Komfortfunktionen und Zusatzausstattungen gegen Aufpreis

|   |  |  |           |           |
|---|--|--|-----------|-----------|
| Typ 0012 Rücken echt in Leder (BEZUKOM0003, RUCKAUS0002)  |  |  |           |           |
| Typ 0173 Armteilverstellung / Komfort Beschlag (FUNK0090) |  |  | inklusive | inklusive |
| Typ 0093 Kopfteilverstellung manuell (FUNK0064)           |  |  | inklusive | inklusive |
| Typ 0009 Kaltschaum (SCHAQUA0006)                         |  |  |           |           |
| Typ 0159 Boxspring (SCHAQUA0009)                          |  |  |           |           |

## Sammeltypen

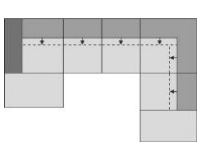
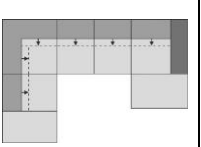
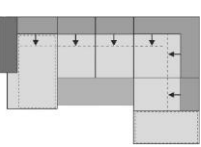
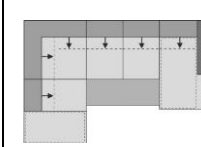
|                      |   |   |  |   |
|----------------------|---|---|--|---|
|                      |              |              |                                   |                                    |
|                      | <b>Eckkombination bestehend aus:<br/>AbE / AE li / 2,5 / LC<br/>inkl. 3 SR, 3 NK<br/>(78)</b> | <b>Eckkombination bestehend aus:<br/>LC / 2,5 / AE re / AbE<br/>inkl. 3 SR, 3 NK<br/>(78)</b> | <b>Eckkombination bestehend aus:<br/>AbE_BK / AE li /<br/>2,5_BETT.E / LC_BK<br/>inkl. 3 SR, 3 NK,KV,AV<br/>(78)</b> | <b>Eckkombination bestehend aus:<br/>LC_BK / 2,5_BETT.E /<br/>AE re / AbE_BK<br/>inkl. 3 SR, 3 NK, KV,AV<br/>(78)</b> |
| Typ-Nr.:             | <b>5691</b>   | <b>5692</b>   | <b>5691_FKT</b>  | <b>5692_FKT</b>   |
| B/H/T in cm mit AT 1 | 378/79/272  | 378/79/272  | 378/79-101/272   | 378/79-101/272  |
| B/H/T in cm mit AT 2 | 373/79/272  | 373/79/272  | 373/79-101/272   | 373/79-101/272  |
| Schenkelmaß in cm    | 271x373-378x195   | 195x373-378x195   | 271x373-378x195  | 195x373-378x195   |
| Sitztiefe in cm      | 125/149-60/84   | 125/149-60/84   | 125/149-60/84  | 125/149-60/84   |
| Sitzhöhe in cm       | 43/46   | 43/46   | 43/46  | 43/46   |
| Liegefläche in cm    |   |   |  |   |

|                        |  |  |  |  |
|------------------------|--|--|--|--|
| Stoff Cord             |  |  |  |  |
| Stoffgruppe 10 (PG 01) |  |  |  |  |
| Stoffgruppe 11 (PG 02) |  |  |  |  |
| Stoffgruppe 12 (PG 03) |  |  |  |  |
| Stoffgruppe 13 (PG 04) |  |  |  |  |
| Stoffgruppe 14 (PG 05) |  |  |  |  |
| Stoffgruppe 15 (PG 06) |  |  |  |  |
| Leder Punch            |  |  |  |  |
| Leder Rancho           |  |  |  |  |
| Leder Dolcia, Evita    |  |  |  |  |

### Komfortfunktionen und Zusatzausstattungen gegen Aufpreis

|   |  |  |           |           |
|---|--|--|-----------|-----------|
| Typ 0012 Rücken echt in Leder (BEZUKOM0003, RUCKAUS0002)  |  |  |           |           |
| Typ 0173 Armteilverstellung / Komfort Beschlag (FUNK0090) |  |  | inklusive | inklusive |
| Typ 0093 Kopfteilverstellung manuell (FUNK0064)           |  |  | inklusive | inklusive |
| Typ 0227 wandfreier Relaxbeschlag motorisch (FUNK0256)    |  |  |           |           |
| Typ 0009 Kaltschaum (SCHAQUA0006)                         |  |  |           |           |
| Typ 0159 Boxspring (SCHAQUA0009)                          |  |  |           |           |

### Sammeltypen

|                      |   |   |  |   |
|----------------------|---|---|--|---|
|                      |              |              |                                    |                                    |
|                      | <b>Eckkombination bestehend aus:<br/>LC / 2,5 / SE_SR / AbE<br/>inkl. 6 SR, 6 NK<br/>(78)</b> | <b>Eckkombination bestehend aus:<br/>AbE / SE_SR / 2,5 / LC<br/>inkl. 6 SR, 6 NK<br/>(78)</b> | <b>Eckkombination bestehend aus:<br/>LC_BK / 2,5_BETT.E /<br/>SE_SR / AbE_BK<br/>inkl. 6 SR, 6 NK,KV,AV<br/>(78)</b> | <b>Eckkombination bestehend aus:<br/>AbE_BK / SE_SR /<br/>2,5_BETT.E / LC_BK<br/>inkl. 6 SR, 6 NK, KV,AV<br/>(78)</b> |
| Typ-Nr.:             | <b>5899_C</b>   | <b>5898_C</b>   | <b>5899_C_FKT</b>  | <b>5898_C_FKT</b>   |
| B/H/T in cm mit AT 1 | 408/79/272  | 408/79/272  | 408/79-101/272   | 408/79-101/272  |
| B/H/T in cm mit AT 2 | 403/79/272  | 403/79/272  | 403/79-101/272   | 403/79-101/272  |
| Schenkelmaß in cm    | 195x403-408x272   | 272x403-408x195   | 195x403-408x272  | 272x403-408x195   |
| Sitztiefe in cm      | 125/149-60/84   | 125/149-60/84   | 125/149-60/84  | 125/149-60/84   |
| Sitzhöhe in cm       | 43/46   | 43/46   | 43/46  | 43/46   |
| Liegefläche in cm    |   |   |  |   |




|                        |  |  |  |  |
|------------------------|--|--|--|--|
| Stoff Cord             |  |  |  |  |
| Stoffgruppe 10 (PG 01) |  |  |  |  |
| Stoffgruppe 11 (PG 02) |  |  |  |  |
| Stoffgruppe 12 (PG 03) |  |  |  |  |
| Stoffgruppe 13 (PG 04) |  |  |  |  |
| Stoffgruppe 14 (PG 05) |  |  |  |  |
| Stoffgruppe 15 (PG 06) |  |  |  |  |
| Leder Punch            |  |  |  |  |
| Leder Rancho           |  |  |  |  |
| Leder Dolcia, Evita    |  |  |  |  |

### Komfortfunktionen und Zusatzausstattungen gegen Aufpreis

|   |  |  |                  |                  |
|---|--|--|------------------|------------------|
| Typ 0012 Rücken echt in Leder (BEZUKOM0003, RUCKAUS0002)  |  |  |                  |                  |
| Typ 0173 Armteilverstellung / Komfort Beschlag (FUNK0090) |  |  | <b>inklusive</b> | <b>inklusive</b> |
| Typ 0093 Kopfteilverstellung manuell (FUNK0064)           |  |  | <b>inklusive</b> | <b>inklusive</b> |
| Typ 0009 Kaltschaum (SCHAQUA0006)                         |  |  |                  |                  |
| Typ 0159 Boxspring (SCHAQUA0009)                          |  |  |                  |                  |



## Einzelsofas




|                      | 1   | 2   | 3   |
|----------------------|---|---|---|
|                      |    |   |                                        |
|                      | <b>Sofa 3 - sitzig</b><br><b>Sitzbreite 88cm</b><br><b>inkl. 2</b><br><b>Schwenkrücken</b><br><b>inkl. 2 Nierenkissen</b> | <b>Sofa 2,5 - sitzig</b><br><b>Sitzbreite 78cm</b><br><b>inkl. 2</b><br><b>Schwenkrücken</b><br><b>inkl. 2 Nierenkissen</b> | <b>Sofa 2 - sitzig</b><br><b>Sitzbreite 68cm</b><br><b>inkl. 2</b><br><b>Schwenkrücken</b><br><b>inkl. 2 Nierenkissen</b> |
| Typ-Nr.:             | <b>3200_C</b>   | <b>2502_C</b>   | <b>2200_C</b>   |
| B/H/T in cm mit AT 1 | 258/79-101/134  | 238/79-101/134  | 218/79-101/134  |
| B/H/T in cm mit AT 2 | 248/79-101/134  | 228/79-101/134  | 208/79-101/134  |
| Sitztiefe in cm      | 60-84   | 60-84   | 60-84   |
| Sitzhöhe in cm       | 43/46   | 43/46   | 43/46   |

|                     |                |  |  |
|---------------------|----------------|--|--|
| Stoff Cord          |                |  |  |
| Stoffgruppe 10      | <b>(PG 01)</b> |  |  |
| Stoffgruppe 11      | <b>(PG 02)</b> |  |  |
| Stoffgruppe 12      | <b>(PG 03)</b> |  |  |
| Stoffgruppe 13      | <b>(PG 04)</b> |  |  |
| Stoffgruppe 14      | <b>(PG 05)</b> |  |  |
| Stoffgruppe 15      | <b>(PG 06)</b> |  |  |
| Leder Punch         |                |  |  |
| Leder Rancho        |                |  |  |
| Leder Dolcia, Evita |                |  |  |

### Komfortfunktionen und Zusatzausstattungen gegen Aufpreis

|  |  |  |                      |
|--|--|--|----------------------|
| Typ 0012 Rücken echt in Leder<br>(BEZUKOM0003, RUCKAUS0002)  |  |  | <b>Standard echt</b> |
| Typ 0173 Armteilverstellung / Komfort Beschlag<br>(FUNK0090) |  |  |                      |
| Typ 0093 Kopfteilverstellung manuell<br>(FUNK0064)           |  |  |                      |
| Typ 0009 Kaltschaum<br>(SCHAQUA0006)                         |  |  |                      |
| Typ 0159 Boxspring<br>(SCHAQUA0009)                          |  |  |                      |

## Hocker



|                 | 4   | 5  | 6   |
|-----------------|---|--|---|
|                 |  |  |  |
|                 | <b>Hocker rechteckig</b>  | <b>Hocker mit Bettkasten</b>   | <b>Hocker quadratisch</b>   |
| Typ-Nr.:        | <b>6030</b>   | <b>6038</b>  | <b>6020</b>   |
| B/H/T in cm     | 130/43-46/70  | 130/43-46/70   | 70/43-46/70   |
| Sitztiefe in cm | 70  | 70   | 70  |
| Sitzhöhe in cm  | 43/46   | 43/46  | 43/46   |

|                        |  |  |  |
|------------------------|--|--|--|
| Stoff Cord             |  |  |  |
| Stoffgruppe 10 (PG 01) |  |  |  |
| Stoffgruppe 11 (PG 02) |  |  |  |
| Stoffgruppe 12 (PG 03) |  |  |  |
| Stoffgruppe 13 (PG 04) |  |  |  |
| Stoffgruppe 14 (PG 05) |  |  |  |
| Stoffgruppe 15 (PG 06) |  |  |  |
| Leder Punch            |  |  |  |
| Leder Rancho           |  |  |  |
| Leder Dolcia, Evita    |  |  |  |

### Komfortfunktionen und Zusatzausstattungen gegen Aufpreis

|                                   |  |  |  |
|-----------------------------------|--|--|--|
| Typ 0009 Kaltschaum (SCHAQUA0006) |  |  |  |
| Typ 0159 Boxspring (SCHAQUA0009)  |  |  |  |

## Planungstypen



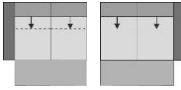

|                      | 7/8   | 9   |
|----------------------|---|---|
|                      |                                    |                   |
|                      | Sofa 3- sitzig<br>Sitzbreite 88cm<br>AL links oder AL<br>rechts<br>inkl. 2<br>Schwenkrücken<br>inkl. 2 Nierenkissen | Sofa 3- sitzig<br>Sitzbreite 88cm<br>ohne AL<br>inkl. 2<br>Schwenkrücken<br>inkl. 2<br>Nierenkissen |
| Typ-Nr.:             | li: 3100_C<br>re: 3300_C  | 3000_C  |
| B/H/T in cm mit AT 1 | 216/79-101/134  | 174/79-101/134  |
| B/H/T in cm mit AT 2 | 211/79-101/134  | 174/79-101/134  |
| Sitztiefe in cm      | 60-84   | 60-84   |
| Sitzhöhe in cm       | 43/46   | 43/46   |

|                        |  |  |
|------------------------|--|--|
| Stoff Cord             |  |  |
| Stoffgruppe 10 (PG 01) |  |  |
| Stoffgruppe 11 (PG 02) |  |  |
| Stoffgruppe 12 (PG 03) |  |  |
| Stoffgruppe 13 (PG 04) |  |  |
| Stoffgruppe 14 (PG 05) |  |  |
| Stoffgruppe 15 (PG 06) |  |  |
| Leder Punch            |  |  |
| Leder Rancho           |  |  |
| Leder Dolcia, Evita    |  |  |

### Komfortfunktionen und Zusatzausstattungen gegen Aufpreis

|  |  |       |
|--|--|-------|
| Typ 0012 Rücken echt in Leder<br>(BEZUKOM0003, RUCKAUS0002)  |  |       |
| Typ 0173 Armteilverstellung / Komfort Beschlag<br>(FUNK0090) |  | _____ |
| Typ 0093 Kopfteilverstellung manuell<br>(FUNK0064)           |  |       |
| Typ 0009 Kaltschaum<br>(SCHAQUA0006)                         |  |       |
| Typ 0159 Boxspring<br>(SCHAQUA0009)                          |  |       |

### Planungstypen



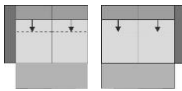

|                      | 10/11  | 12  | 13/14   | 15   |
|----------------------|--|---|---|--|
|                      |   |                     |    |   |
|                      | Sofa 2,5- sitzig<br>Sitzbreite 78cm<br>AL links oder AL<br>rechts<br>inkl. 2<br>Schwenkrücken<br>inkl. 2<br>Nierenkissen | Sofa 2,5- sitzig<br>Sitzbreite 78cm<br>ohne AL<br>inkl. 2<br>Schwenkrücken<br>inkl. 2<br>Nierenkissen | Sofa 2,5- sitzig<br>Sitzbreite 78cm<br>AL links oder AL<br>rechts<br>inkl. 2<br>Schwenkrücken<br>inkl. 2<br>Nierenkissen<br><b>inkl. Bett<br/>echtbezogen</b> | Sofa 2,5- sitzig<br>Sitzbreite 78cm<br>ohne AL<br>inkl. 2<br>Schwenkrücken<br>inkl. 2<br>Nierenkissen<br><b>inkl. Bett<br/>echtbezogen</b> |
| Typ-Nr.:             | li: 2501_C<br>re: 2503_C   | 2500_C  | li: 2501_C_BETT.E<br>re: 2503_C_BETT.E  | 2500_C_BETT.E  |
| B/H/T in cm mit AT 1 | 196/79-101/134   | 154/79-101/134  | 196/79-101/134  | 154/79-101/134   |
| B/H/T in cm mit AT 2 | 191/79-101/134   | 154/79-101/134  | 191/79-101/134  | 154/79-101/134   |
| Sitztiefe in cm      | 60-84  | 60-84   | 60-84   | 60-84  |
| Sitzhöhe in cm       | 43/46  | 43/46   | 43/46   | 43/46  |
| Liegefläche in cm    |  |   |   |  |

|                     |         |  |  |  |
|---------------------|---------|--|--|--|
| Stoff Cord          |         |  |  |  |
| Stoffgruppe 10      | (PG 01) |  |  |  |
| Stoffgruppe 11      | (PG 02) |  |  |  |
| Stoffgruppe 12      | (PG 03) |  |  |  |
| Stoffgruppe 13      | (PG 04) |  |  |  |
| Stoffgruppe 14      | (PG 05) |  |  |  |
| Stoffgruppe 15      | (PG 06) |  |  |  |
|                     |         |  |  |  |
| Leder Punch         |         |  |  |  |
| Leder Rancho        |         |  |  |  |
| Leder Dolcia, Evita |         |  |  |  |

### Komfortfunktionen und Zusatzausstattungen gegen Aufpreis

|  |  |   |  |   |
|--|--|---|--|---|
| Typ 0012 Rücken echt in Leder<br>(BEZUKOM0003, RUCKAUS0002)  |  |   |  |   |
| Typ 0173 Armteilverstellung / Komfort Beschlag<br>(FUNK0090) |  | — |  | — |
| Typ 0093 Kopfteilverstellung manuell<br>(FUNK0064)           |  |   |  |   |
| Typ 0009 Kaltschaum<br>(SCHAQUA0006)                         |  |   |  |   |
| Typ 0159 Boxspring<br>(SCHAQUA0009)                          |  |   |  |   |

### Planungstypen





|                      | 16/17  | 18  | 19/20   | 21   |
|----------------------|--|---|---|--|
|                      |                                       |                   |    |   |
|                      | Sofa 2- sitzig<br>Sitzbreite 68cm<br>AL links oder AL<br>rechts<br>inkl. 2<br>Schwenkrücken<br>inkl. 2<br>Nierenkissen | Sofa 2- sitzig<br>Sitzbreite 68cm<br>ohne AL<br>inkl. 2<br>Schwenkrücken<br>inkl. 2<br>Nierenkissen | Sofa 2- sitzig<br>Sitzbreite 68cm<br>AL links oder AL<br>rechts<br>inkl. 2<br>Schwenkrücken<br>inkl. 2<br>Nierenkissen<br><b>inkl. Bett<br/>echtbezogen</b> | Sofa 2- sitzig<br>Sitzbreite 68cm<br>ohne AL<br>inkl. 2<br>Schwenkrücken<br>inkl. 2<br>Nierenkissen<br><b>inkl. Bett<br/>echtbezogen</b> |
| Typ-Nr.:             | li: 2100_C<br>re: 2300_C   | 2000_C  | li: 2100_C_BETT.E<br>re: 2300_C_BETT.E  | 2000_C_BETT.E  |
| B/H/T in cm mit AT 1 | 176/79-101/134   | 134/79-101/134  | 176/79-101/134  | 134/79-101/134   |
| B/H/T in cm mit AT 2 | 171/79-101/134   | 134/79-101/134  | 171/79-101/134  | 134/79-101/134   |
| Sitztiefe in cm      | 60-84  | 60-84   | 60-84   | 60-84  |
| Sitzhöhe in cm       | 43/46  | 43/46   | 43/46   | 43/46  |
| Liegefläche in cm    |  |   |   |  |

|                        |  |  |  |  |
|------------------------|--|--|--|--|
| Stoff Cord             |  |  |  |  |
| Stoffgruppe 10 (PG 01) |  |  |  |  |
| Stoffgruppe 11 (PG 02) |  |  |  |  |
| Stoffgruppe 12 (PG 03) |  |  |  |  |
| Stoffgruppe 13 (PG 04) |  |  |  |  |
| Stoffgruppe 14 (PG 05) |  |  |  |  |
| Stoffgruppe 15 (PG 06) |  |  |  |  |
| Leder Punch            |  |  |  |  |
| Leder Rancho           |  |  |  |  |
| Leder Dolcia, Evita    |  |  |  |  |

### Komfortfunktionen und Zusatzausstattungen gegen Aufpreis

|  |  |   |  |   |
|--|--|---|--|---|
| Typ 0012 Rücken echt in Leder<br>(BEZUKOM0003, RUCKAUS0002)  |  |   |  |   |
| Typ 0173 Armteilverstellung / Komfort Beschlag<br>(FUNK0090) |  | — |  | — |
| Typ 0093 Kopfteilverstellung manuell<br>(FUNK0064)           |  |   |  |   |
| Typ 0009 Kaltschaum<br>(SCHAQUA0006)                         |  |   |  |   |
| Typ 0159 Boxspring<br>(SCHAQUA0009)                          |  |   |  |   |

### Planungstypen



|                      | 22/23  | 24  | 25/26  | 27  |
|----------------------|--|---|--|---|
|                      |                                       |                    |                                     |                  |
|                      | Sofa 1- sitzig<br>Sitzbreite 88cm<br>AL links oder AL<br>rechts<br>inkl. 1<br>Schwenkrücken<br>inkl. 1<br>Nierenkissen | Sofa 1- sitzig<br>Sitzbreite 88cm<br>ohne AL<br>inkl. 1<br>Schwenkrücken<br>inkl. 1<br>Nierenkissen | Sofa 1- sitzig<br>Sitzbreite 78cm<br>AL links oder AL<br>rechts<br>inkl. 1<br>Schwenkrücken<br>inkl. 1<br>Nierenkissen | Sofa 1- sitzig<br>Sitzbreite 78cm<br>ohne AL<br>inkl. 1<br>Schwenkrücken<br>inkl. 1<br>Nierenkissen |
| Typ-Nr.:             | li: 1150_C<br>re: 1350_C   | 1050_C  | li: 1109_C<br>re: 1309_C   | 1009_C  |
| B/H/T in cm mit AT 1 | 130/79-101/134   | 88/79-101/134   | 120/79-101/134   | 78/79-101/134   |
| B/H/T in cm mit AT 2 | 125/79-101/134   | 88/79-101/134   | 115/79-101/134   | 78/79-101/134   |
| Sitztiefe in cm      | 60-84  | 60-84   | 60-84  | 60-84   |
| Sitzhöhe in cm       | 43/46  | 43/46   | 43/46  | 43/46   |

|                        |  |  |  |  |
|------------------------|--|--|--|--|
| Stoff Cord             |  |  |  |  |
| Stoffgruppe 10 (PG 01) |  |  |  |  |
| Stoffgruppe 11 (PG 02) |  |  |  |  |
| Stoffgruppe 12 (PG 03) |  |  |  |  |
| Stoffgruppe 13 (PG 04) |  |  |  |  |
| Stoffgruppe 14 (PG 05) |  |  |  |  |
| Stoffgruppe 15 (PG 06) |  |  |  |  |
| Leder Punch            |  |  |  |  |
| Leder Rancho           |  |  |  |  |
| Leder Dolcia, Evita    |  |  |  |  |

### Komfortfunktionen und Zusatzausstattungen gegen Aufpreis

|  |  |   |  |   |
|--|--|---|--|---|
| Typ 0012 Rücken echt in Leder<br>(BEZUKOM0003, RUCKAUS0002)  |  |   |  |   |
| Typ 0173 Armteilverstellung / Komfort Beschlag<br>(FUNK0090) |  | — |  | — |
| Typ 0093 Kopfteilverstellung manuell<br>(FUNK0064)           |  |   |  |   |
| Typ 0009 Kaltschaum<br>(SCHAQUA0006)                         |  |   |  |   |
| Typ 0159 Boxspring<br>(SCHAQUA0009)                          |  |   |  |   |

## Planungstypen

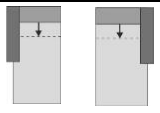
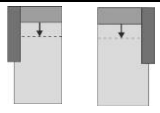

|                      | 28/29   | 30   |
|----------------------|---|--|
|                      |    |                          |
|                      | <b>Sofa 1- sitzig</b><br>Sitzbreite 68cm<br>AL links oder AL<br>rechts<br>inkl. 1<br>Schwenkrücken<br>inkl. 1<br>Nierenkissen | <b>Sofa 1- sitzig</b><br>Sitzbreite 68cm<br>ohne AL<br>inkl. 1<br>Schwenkrücken<br>inkl. 1<br>Nierenkissen |
| Typ-Nr.:             | li: 1100_C<br>re: 1300_C  | 1000_C   |
| B/H/T in cm mit AT 1 | 110/79-101/134  | 68/79-101/134  |
| B/H/T in cm mit AT 2 | 115/79-101/134  | 68/79-101/134  |
| Sitztiefe in cm      | 60-84   | 60-84  |
| Sitzhöhe in cm       | 43/46   | 43/46  |

|                     |                |  |
|---------------------|----------------|--|
| Stoff Cord          |                |  |
| Stoffgruppe 10      | <b>(PG 01)</b> |  |
| Stoffgruppe 11      | <b>(PG 02)</b> |  |
| Stoffgruppe 12      | <b>(PG 03)</b> |  |
| Stoffgruppe 13      | <b>(PG 04)</b> |  |
| Stoffgruppe 14      | <b>(PG 05)</b> |  |
| Stoffgruppe 15      | <b>(PG 06)</b> |  |
| Leder Punch         |                |  |
| Leder Rancho        |                |  |
| Leder Dolcia, Evita |                |  |

### Komfortfunktionen und Zusatzausstattungen gegen Aufpreis

|  |  |       |
|--|--|-------|
| Typ 0012 Rücken echt in Leder<br>(BEZUKOM0003, RUCKAUS0002)  |  |       |
| Typ 0173 Armteilverstellung / Komfort Beschlag<br>(FUNK0090) |  | _____ |
| Typ 0093 Kopfteilverstellung manuell<br>(FUNK0064)           |  |       |
| Typ 0009 Kaltschaum<br>(SCHAQUA0006)                         |  |       |
| Typ 0159 Boxspring<br>(SCHAQUA0009)                          |  |       |

### Planungstypen

|                      | 31/32   | 33/34   | 35/36   |
|----------------------|---|---|---|
|                      |    |   |    |
|                      | <b>Longchair (LC)</b><br>Sitzbreite 88cm<br>AL links oder AL. rechts<br>inkl. 1<br>Schwenkrücken<br>inkl. 1<br>Nierenkissen | <b>Longchair (LC)</b><br>Sitzbreite 78cm<br>AL links oder AL. rechts<br>inkl. 1<br>Schwenkrücken<br>inkl. 1<br>Nierenkissen | <b>Longchair (LC)</b><br>Sitzbreite 68cm<br>AL links oder AL. rechts<br>inkl. 1<br>Schwenkrücken<br>inkl. 1<br>Nierenkissen |
| Typ-Nr.:             | li: 8145_C<br>re: 8146_C  | li: 8143_C<br>re: 8144_C  | li: 8141_C<br>re: 8142_C  |
| B/H/T in cm mit AT 1 | 130/79-101/195  | 120/79-101/195  | 110/79-101/195  |
| B/H/T in cm mit AT 2 | 125/79-101/195  | 115/79-101/195  | 105/79-101/195  |
| Sitztiefe in cm      | 125-149   | 125-149   | 125-149   |
| Sitzhöhe in cm       | 43/46   | 43/46   | 43/46   |

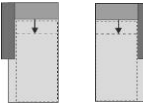
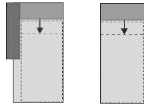
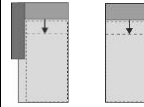
|                     |         |  |  |
|---------------------|---------|--|--|
| Stoff Cord          |         |  |  |
| Stoffgruppe 10      | (PG 01) |  |  |
| Stoffgruppe 11      | (PG 02) |  |  |
| Stoffgruppe 12      | (PG 03) |  |  |
| Stoffgruppe 13      | (PG 04) |  |  |
| Stoffgruppe 14      | (PG 05) |  |  |
| Stoffgruppe 15      | (PG 06) |  |  |
| Leder Punch         |         |  |  |
| Leder Rancho        |         |  |  |
| Leder Dolcia, Evita |         |  |  |

### Komfortfunktionen und Zusatzausstattungen gegen Aufpreis

|  |  |  |  |
|--|--|--|--|
| Typ 0012 Rücken echt in Leder<br>(BEZUKOM0003, RUCKAUS0002)  |  |  |  |
| Typ 0173 Armteilverstellung / Komfort Beschlag<br>(FUNK0090) |  |  |  |
| Typ 0093 Kopfteilverstellung manuell<br>(FUNK0064)           |  |  |  |
| Typ 0009 Kaltschaum<br>(SCHAQUA0006)                         |  |  |  |
| Typ 0159 Boxspring<br>(SCHAQUA0009)                          |  |  |  |



## Planungstypen



|                      | 37/38   | 39/40   | 41/42   |
|----------------------|---|---|---|
|                      |    |   |    |
|                      | <b>Longchair (LC)</b><br>Sitzbreite 88cm<br>AL links oder AL rechts<br>inkl. 1<br>Schwenkrücken<br>inkl. 1<br>Nierenkissen<br>inkl. <b>Bettkasten gross</b> | <b>Longchair (LC)</b><br>Sitzbreite 78cm<br>AL links oder AL rechts<br>inkl. 1<br>Schwenkrücken<br>inkl. 1<br>Nierenkissen<br>inkl. <b>Bettkasten gross</b> | <b>Longchair (LC)</b><br>Sitzbreite 68cm<br>AL links oder AL rechts<br>inkl. 1<br>Schwenkrücken<br>inkl. 1<br>Nierenkissen<br>inkl. <b>Bettkasten gross</b> |
| Typ-Nr.:             | li: 8145_C_BK<br>re: 8146_C_BK  | li: 8143_C_BK<br>re: 8144_C_BK  | li: 8141_C_BK<br>re: 8142_C_BK  |
| B/H/T in cm mit AT 1 | 130/79-101/195  | 120/79-101/195  | 110/79-101/195  |
| B/H/T in cm mit AT 2 | 125/79-101/195  | 115/79-101/195  | 105/79-101/195  |
| Sitztiefe in cm      | 125-149   | 125-149   | 125-149   |
| Sitzhöhe in cm       | 43/46   | 43/46   | 43/46   |

|                     |         |  |  |
|---------------------|---------|--|--|
| Stoff Cord          |         |  |  |
| Stoffgruppe 10      | (PG 01) |  |  |
| Stoffgruppe 11      | (PG 02) |  |  |
| Stoffgruppe 12      | (PG 03) |  |  |
| Stoffgruppe 13      | (PG 04) |  |  |
| Stoffgruppe 14      | (PG 05) |  |  |
| Stoffgruppe 15      | (PG 06) |  |  |
| Leder Punch         |         |  |  |
| Leder Rancho        |         |  |  |
| Leder Dolcia, Evita |         |  |  |

## Komfortfunktionen und Zusatzausstattungen gegen Aufpreis

|  |  |  |  |
|--|--|--|--|
| Typ 0012 Rücken echt in Leder<br>(BEZUKOM0003, RUCKAUS0002)  |  |  |  |
| Typ 0173 Armteilverstellung / Komfort Beschlag<br>(FUNK0090) |  |  |  |
| Typ 0093 Kopfteilverstellung manuell<br>(FUNK0064)           |  |  |  |
| Typ 0009 Kaltschaum<br>(SCHAQUA0006)                         |  |  |  |
| Typ 0159 Boxspring<br>(SCHAQUA0009)                          |  |  |  |

## Planungstypen





|                 | 43  | 44/45  |
|-----------------|---|--|
|                 |  |  |
|                 | Spitzecke<br>inkl. 2<br>Schwenkrücken<br>inkl. 2<br>Nierenkissen<br>(SE_SR)       | Asymmetrische<br>Ecke<br>links oder rechts<br>Rücken fest<br>(AE)                  |
| Typ-Nr.:        | 5015_C  | li: 5031_DC<br>re: 5032_CD   |
| B/H/T in cm     | 134/79-101/134  | 104/79-101/134   |
| Sitztiefe in cm | 60-84   | 60/86  |
| Sitzhöhe in cm  | 43/46   | 43/46  |

|                     |         |  |
|---------------------|---------|--|
| Stoff Cord          |         |  |
| Stoffgruppe 10      | (PG 01) |  |
| Stoffgruppe 11      | (PG 02) |  |
| Stoffgruppe 12      | (PG 03) |  |
| Stoffgruppe 13      | (PG 04) |  |
| Stoffgruppe 14      | (PG 05) |  |
| Stoffgruppe 15      | (PG 06) |  |
| Leder Punch         |         |  |
| Leder Rancho        |         |  |
| Leder Dolcia, Evita |         |  |

## Komfortfunktionen und Zusatzausstattungen gegen Aufpreis

|   |  |  |
|---|--|--|
| Typ 0012 Rücken echt in Leder<br>(BEZUKOM0003, RUCKAUS0002) |  |  |
| Typ 0093 Kopfteilverstellung manuell<br>(FUNK0064)          |  |  |
| Typ 0009 Kaltschaum<br>(SCHAQUA0006)                        |  |  |
| Typ 0159 Boxspring<br>(SCHAQUA0009)                         |  |  |

### Planungstypen





|                  | 46/47  | 48/49  | 50/51  | 52/53  |
|------------------|--|--|--|--|
|                  |   |    |   |   |
|                  | <b>Abschlusselement (AbE)</b><br>links oder rechts<br>Sitzbreite 78cm<br>inkl. 1<br>Schwenkrücken<br>inkl. 1<br>Nierenkissen | <b>Abschlusselement (AbE)</b><br>links oder rechts<br>Sitzbreite 78cm<br>inkl. 1<br>Schwenkrücken<br>inkl. 1<br>Nierenkissen<br><b>inkl. Bettkasten<br/>klein seitlich zu<br/>öffnen</b> | <b>Abschlusselement (AbE)</b><br>links oder rechts<br>Sitzbreite 68cm<br>inkl. 1<br>Schwenkrücken<br>inkl. 1<br>Nierenkissen | <b>Abschlusselement (AbE)</b><br>links oder rechts<br>Sitzbreite 68cm<br>inkl. 1<br>Schwenkrücken<br>inkl. 1<br>Nierenkissen<br><b>inkl. Bettkasten<br/>klein seitlich zu<br/>öffnen</b> |
| Typ-Nr.:         | li: 1061_C<br>re: 1063_C   | li: 1061_C_BK<br>re: 1063_C_BK   | li: 1051_C<br>re: 1053_C   | li: 1051_C_BK<br>re: 1053_C_BK   |
| B/H/T in cm      | 138/79-101/134   | 138/79-101/134   | 128/79-101/134   | 128/79-101/134   |
| Sitztiefe in cm  | 60-84  | 60-84  | 60-84  | 60-84  |
| Sitzhöhe in cm   | 43/46  | 43/46  | 43/46  | 43/46  |
| Loungtiefe in cm |  |  |  |  |

|                        |  |  |  |  |
|------------------------|--|--|--|--|
| Stoff Cord             |  |  |  |  |
| Stoffgruppe 10 (PG 01) |  |  |  |  |
| Stoffgruppe 11 (PG 02) |  |  |  |  |
| Stoffgruppe 12 (PG 03) |  |  |  |  |
| Stoffgruppe 13 (PG 04) |  |  |  |  |
| Stoffgruppe 14 (PG 05) |  |  |  |  |
| Stoffgruppe 15 (PG 06) |  |  |  |  |
| Leder Punch            |  |  |  |  |
| Leder Rancho           |  |  |  |  |
| Leder Dolcia, Evita    |  |  |  |  |

### Komfortfunktionen und Zusatzausstattungen gegen Aufpreis

|  |  |  |  |  |
|--|--|--|--|--|
| Typ 0012 Rücken echt in Leder (BEZUKOM0003, RUCKAUS0002) |  |  |  |  |
| Typ 0093 Kopfteilverstellung manuell (FUNK0064)          |  |  |  |  |
| Typ 0009 Kaltschaum (SCHAQUA0006)                        |  |  |  |  |
| Typ 0159 Boxspring (SCHAQUA0009)                         |  |  |  |  |





## Planungstypen

|                 | 54/55   | 56/57   | 58/59   | 60/61   |
|-----------------|---|---|---|---|
|                 |  |   |  |    |
|                 | Abschlusselement (AbE)<br>links oder rechts<br>Sitzbreite 78cm<br>Rücken fest     | Abschlusselement (AbE)<br>links oder rechts<br>Sitzbreite 78cm<br>Rücken fest<br><b>inkl. Bettkasten<br/>klein seitlich zu<br/>öffnen</b> | Abschlusselement (AbE)<br>links oder rechts<br>Sitzbreite 68cm<br>Rücken fest       | Abschlusselement (AbE)<br>links oder rechts<br>Sitzbreite 68cm<br>Rücken fest<br><b>inkl. Bettkasten<br/>klein seitlich zu<br/>öffnen</b> |
| Typ-Nr.:        | li: 1061_D<br>re: 1063_D  | li:1061_D_BK<br>re: 1063_D_BK   | li: 1051_D<br>re: 1053_D  | li:1051_D_BK<br>re: 1053_D_BK   |
| B/H/T in cm     | 138/79-101/104  | 138/79-101/104  | 128/79-101/104  | 128/79-101/104  |
| Sitztiefe in cm | 60  | 60  | 60  | 60  |
| Sitzhöhe in cm  | 43/46   | 43/46   | 43/46   | 43/46   |


|                        |  |  |  |  |
|------------------------|--|--|--|--|
| Stoff Cord             |  |  |  |  |
| Stoffgruppe 10 (PG 01) |  |  |  |  |
| Stoffgruppe 11 (PG 02) |  |  |  |  |
| Stoffgruppe 12 (PG 03) |  |  |  |  |
| Stoffgruppe 13 (PG 04) |  |  |  |  |
| Stoffgruppe 14 (PG 05) |  |  |  |  |
| Stoffgruppe 15 (PG 06) |  |  |  |  |
| Leder Punch            |  |  |  |  |
| Leder Rancho           |  |  |  |  |
| Leder Dolcia, Evita    |  |  |  |  |

## Komfortfunktionen und Zusatzausstattungen gegen Aufpreis

|  |  |  |  |  |
|--|--|--|--|--|
| Typ 0012 Rücken echt in Leder (BEZUKOM0003, RUCKAUS0002) |  |  |  |  |
| Typ 0093 Kopfteilverstellung manuell (FUNK0064)          |  |  |  |  |
| Typ 0227 wandfreier Relaxbeschlag motorisch (FUNK0256)   |  |  |  |  |
| Typ 0009 Kaltschaum (SCHAQUA0006)                        |  |  |  |  |
| Typ 0159 Boxspring (SCHAQUA0009)                         |  |  |  |  |

|                 |   |   |   |   |
|-----------------|---|---|---|---|
|                 |  |  |  |  |
| Type:           | <b>Nierenkissen</b>   | <b>Kissen quadratisch</b>   | <b>Kissen rechteckig</b>  | <b>Kissen quadratisch</b>   |
| Typ-Nr.:        | <b>0507</b>   | <b>0056</b>   | <b>0052</b>   | <b>0044</b>   |
| B/H/T in cm     | 62x30   | 38x38   | 55x40   | 55x55   |
| Sitztiefe in cm |   |   |   |   |
| Sitzhöhe in cm  |   |   |   |   |

|                     |                |  |  |  |
|---------------------|----------------|--|--|--|
| Stoff Cord          |                |  |  |  |
| Stoffgruppe 10      | <b>(PG 01)</b> |  |  |  |
| Stoffgruppe 11      | <b>(PG 02)</b> |  |  |  |
| Stoffgruppe 12      | <b>(PG 03)</b> |  |  |  |
| Stoffgruppe 13      | <b>(PG 04)</b> |  |  |  |
| Stoffgruppe 14      | <b>(PG 05)</b> |  |  |  |
| Stoffgruppe 15      | <b>(PG 06)</b> |  |  |  |
| Leder Punch         |                |  |  |  |
| Leder Rancho        |                |  |  |  |
| Leder Dolcia, Evita |                |  |  |  |

|                 |  |
|-----------------|--|
|                 |               |
| Type:           | <b>Kopfstütze mit Gelenk zur Vergrößerung der Sitzfläche in Verbindung mit dem Relaxbeschlag</b> |
| Typ-Nr.:        | <b>0528</b>  |
| B/H/T in cm     | 52/34/8  |
| Sitztiefe in cm |  |
| Sitzhöhe in cm  |  |

|                     |                |
|---------------------|----------------|
| Stoff Cord          |                |
| Stoffgruppe 10      | <b>(PG 01)</b> |
| Stoffgruppe 11      | <b>(PG 02)</b> |
| Stoffgruppe 12      | <b>(PG 03)</b> |
| Stoffgruppe 13      | <b>(PG 04)</b> |
| Stoffgruppe 14      | <b>(PG 05)</b> |
| Stoffgruppe 15      | <b>(PG 06)</b> |
| Leder Punch         |                |
| Leder Rancho        |                |
| Leder Dolcia, Evita |                |

## Modellbeschreibung:

**Gestell:** Stahlrohrrahmen

**Polsterung:** **Sitz:** Polyätherschaum

**Rücken:** Polyätherschaum

**Armlehne:** wahlweise:

Typ 1 glatt




Typ 2 gesteppt



**Rücken:** wahlweise

Typ A glatt



Typ B gesteppt



**Aufstehhilfe:** Max. Belastbarkeit 130 kg

**Kopfpolsterverstellung:** generell mit Raster und Rückholfeder ausgestattet

**Füße:** wahlweise:

**Typ A** DT 1 Drehteller Edelstahl

**Typ B** DT 4 Sternfuss Metall: chrom oder schwarz matt

**Typ C** Drehteller DT 2 Holz geschlossen: wahlweise:  
buche  
eiche geölt  
wenge



**Mehrfarbigkeit:** nur uni erhältlich

**Funktionen :**

- Funktion manuell mit Gasdruck:** **inklusive**  
Manuelle Verstellung der Fußstütze.  
Verstellung der Rückenlehne durch innenliegenden Bedienhebel.  
Durch leichten Körperdruck stufenlos verstellbar bis zur Liegeposition.
- Funktion 2-motorisch:** **gegen Aufpreis**  
Getrennte oder synchrone Verstellung der Fußstütze und Rückenlehne bis zur Liegeposition durch 2 E-Motoren. Gegen Aufpreis auch mit Akku lieferbar.
- Funktion 2-motorisch mit Aufstehhilfe:** **gegen Aufpreis**  
Getrennte Verstellung der Fußstütze und Rückenlehne bis zur Liegeposition durch 2 E-Motoren. Zusätzlich ausgestattet mit Aufstehhilfe.

**Ergonomie:** Für jede Körpergröße der passende Sessel.  
Neun Ergonomiegrößen preisgleich lieferbar.

**3 Sitzhöhen:** 45 / 47 / 49 cm

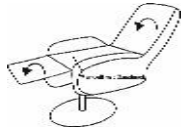
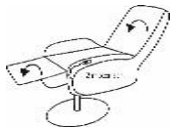
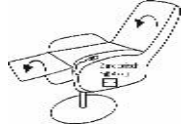
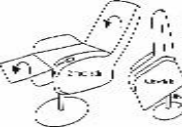
**3 Sitztiefen:** 50 / 53 / 55 cm

### Ergonomie-Matrix:

|          | Sitztiefe |       |       |    |
|----------|-----------|-------|-------|----|
|          | 50 cm     | 53 cm | 55 cm |    |
| Sitzhöhe | 45 cm     | S1    | S2    | S3 |
|          | 47 cm     | M1    | M2    | M3 |
|          | 49 cm     | L1    | L2    | L3 |

Alle Ergonomie preisgleich

**Standardmäßig wird der TV-Sessel mit Funktion manuell mit Gasdruck geliefert, alle anderen Funktionen gegen Aufpreis möglich.**

|  |   |  |   |   |
|--|---|--|---|---|
|  |  |  |  |  |
|  | <b>Drehsessel</b>   | <b>Drehsessel<br/>inkl. Funktion<br/>2-motorisch</b>                               | <b>Drehsessel<br/>inkl. Funktion<br/>2-motorisch mit<br/>Akku</b>                   | <b>Drehsessel<br/>inkl. Funktion<br/>2-motorisch mit<br/>Aufstehhilfe</b>           |
| <b>Typ-Nr.:</b>  | <b>1222</b>   | <b>1222_2M</b>   | <b>1222_2M.AKKU</b>   | <b>1222_2M.ASH</b>  |
| B/H/T in cm (H in Abhängigkeit Sitzhöhe Ergonomie (S1 - L3)) | 70/ 109 - 113 / 80  | 70/ 109 - 113 / 80   | 70/ 109 - 113 / 80  | 70/ 109 - 113 / 80  |
| Sitztiefe in cm  | 50/53/55  | 50/53/55   | 50/53/55  | 50/53/55  |
| Sitzhöhe in cm   | 45/47/49  | 45/47/49   | 45/47/49  | 45/47/49  |
| Sitzbreite in cm   | 51  | 51   | 51  | 51  |
| Liegelänge in cm - bei Sitztiefe 50 cm                       | 159   | 159  | 159   | 159   |
| Liegelänge in cm - bei Sitztiefe 53 cm                       | 162   | 162  | 162   | 162   |
| Liegelänge in cm - bei Sitztiefe 55 cm                       | 164   | 164  | 164   | 164   |

|                               |  |  |  |  |
|-------------------------------|--|--|--|--|
| Stoff Cord                    |  |  |  |  |
| Stoffgruppe 10 <b>(PG 01)</b> |  |  |  |  |
| Stoffgruppe 11 <b>(PG 02)</b> |  |  |  |  |
| Stoffgruppe 12 <b>(PG 03)</b> |  |  |  |  |
| Stoffgruppe 13 <b>(PG 04)</b> |  |  |  |  |
| Stoffgruppe 14 <b>(PG 05)</b> |  |  |  |  |
| Stoffgruppe 15 <b>(PG 06)</b> |  |  |  |  |
|                               |  |  |  |  |
| Leder Punch                   |  |  |  |  |
| Leder Rancho                  |  |  |  |  |
| Leder Dolcia, Evita           |  |  |  |  |