

# Möbel LETZ

*Finden und Wohlfühlen*



## Typenplan

Cassano Plus von MONDO - Schrank 200 Glas weiß - Struktur grau

### **Wichtiger Hinweis für Sie**

Etwaige Hinweise des Herstellers in dieser Produktinformation, die sich auf die Gewährleistung beziehen, haben für Sie keinerlei Bindungswirkung und können von Ihnen ignoriert werden. Ihre gesetzlichen Gewährleistungsrechte als Verbraucher uns gegenüber, als Ihrem Verkäufer, werden dadurch in keiner Weise berührt oder eingeschränkt. Sie können sich wegen aller Mängel jederzeit an uns wenden. Darüber hinaus gehende Herstellergarantien bleiben natürlich unberührt. Dieser Artikel wird hergestellt von Oeseder Möbel-Industrie Mathias Wiemann GmbH & Co.KG, Glückaufstr. 20, 49124 Georgsmarienhütte, Deutschland, [info@wiemann-online.com](mailto:info@wiemann-online.com)

Möbel Letz GmbH  
Am Gewerbepark 11  
06895 Zahna-Elster

Tel.: 035383 - 6018 50

Fax.: 035383 - 6018 17

# MONDO®

SCHÖNE MÖBEL. SCHÖNER LEBEN.



TYPENLISTE

**CASSANO PLUS 4031**

Stand: 170823

# MONDO CASSANO PLUS 4031

Farb- und Modellabweichungen bzw. die Korrektur von irrtümlichen Angaben behalten wir uns vor.  
Alle Maße sind Ca.-Maße in cm.



# MONDO®

SCHÖNE MÖBEL. SCHÖNER LEBEN.

## QUALITÄT IM DETAIL

- Ausführung Weiß mit Absetzungen in Glas weiß und/oder Struktur Kieselgrau, oder Kieselgrau-Dekor mit Absetzungen in Glas Kieselgrau und/oder Struktur Havanna, Kombination mit Parsol-Bronze-Spiegeltüren möglich
- Rückwände: Hartfaser, eingenutet
- Drehtürenschränke und Beimöbel inkl. Türdämpfer
- Drehtürenschränke mit 105°-Öffnungswinkel
- Einlegeböden: 22 mm stark, auf Metallbodenträgern
- Metall-Kleiderstangen in Metallhalterungen, 40 kg belastbar
- Alle Beschläge sind aus Metall und hoch belastbar
- Schubkastenführungen: Unterflurauszüge mit Anschlagdämpfung
- Betten in 4 Breiten und 4 Längen mit Polsterkopfteil in Kunstleder Kieselgrau oder Havanna
- Betten haben eine 4-fach höhenverstellbare Liegefläche mit einer komfortabler Bettseitenhöhe von 48 cm
- Umfangreiches Kommodenprogramm
- Maximaler Komfort durch Lieferung montierter Beimöbel
- LED-Beleuchtung auf Wunsch

furnplan



## QUALITÄT

Hochwertige Materialien, sorgfältige Verarbeitung und intelligente Funktionen garantieren Ihnen dauerhaften Komfort. Innovative Techniken, zeitgemäßes Design und funktionelle Detaillösungen belegen den hohen Anspruch von MONDO.

[WWW.MONDO-MOEBEL.DE](http://WWW.MONDO-MOEBEL.DE)



Bitte geben Sie bei jeder Bestellung die exakte Kombination aus Korpus- und Frontfarbe an!

## LIEFERBARE KORPUS- UND FRONTAUSFÜHRUNGEN

Bitte geben Sie bei jeder Bestellung die exakte Farbkombination aus Front- und Korpusfarbe an!

### Farbausführungen:



Griffe und Aufleistungen in Chrom

Korpus



Modell-Nr. 418  
Weiß

Glasfronten



Glas weiß

Absetz-Farben



Struktur Kieselgrau



Griffe und Aufleistungen in Schiefer

Korpus



Modell-Nr. 747  
Kieselgrau-Dekor

Glasfronten



Glas Kieselgrau

Absetz-Farben




Struktur Havanna

Spiegel



Parsol-Bronze-Spiegel

Innenfarbton



Streifendekor silber-grau

# MONDO CASSANO PLUS 4031

Farb- und Modellabweichungen bzw. die Korrektur von irrtümlichen Angaben behalten wir uns vor.  
Alle Maße sind Ca.-Maße in cm.



SCHÖNE MÖBEL. SCHÖNER LEBEN.

## KOPRUSBREITEN

### Drehtürenschränke

Breite	Seite	Sockel	Seite	Sockel	Seite	Sockel	Seite	Sockel	Seite			Breite effektiv
50	1,5	47,5	1,5									50,5 cm
100	1,5	96,4	1,5									99,4 cm
150	1,5	96,4	1,5	47,5	1,5							148,4 cm
200	1,5	96,4	1,5	96,4	1,5							197,3 cm
250	1,5	96,4	1,5	47,5	1,5	96,4	1,5					246,3 cm
300	1,5	96,4	1,5	96,4	1,5	96,4	1,5					295,2 cm
350	1,5	96,4	1,5	96,4	1,5	47,5	1,5	96,4	1,5			344,2 cm
400	1,5	96,4	1,5	96,4	1,5	96,4	1,5	96,4	1,5			393,1 cm



### Schwebetürenschränke

Breite	Seite	Sockel	Seite	Sockel	Seite	Sockel	Seite	Sockel	Seite			Breite effektiv
200	1,5	96,4	1,5	96,4	1,5							197,3 cm
250	1,5	72,3	1,5	47,5	1,5	47,5	1,5	72,3	1,5			247,1 cm
300	1,5	72,2	1,5	72,2	1,5	72,2	1,5	72,2	1,5			296,3 cm



Emissionsgeprüft  
Schadstoffgeprüft  
Regelmäßige  
Produkt-  
überwachung

www.tuv.com  
ID 1111253053



Bitte geben Sie bei jeder Bestellung die exakte Kombination aus Korpus- und Frontfarbe an!

## MODELLBESCHREIBUNG

MONDO CASSANO PLUS ist ein modernes Schlafzimmersystem, das neue Akzente in der Ästhetik setzt und gleichzeitig alle Voraussetzungen für umfangreichen Schlafkomfort und ausreichend Stauraum liefert. Die Korpusausführung ist ein zeitloses Weiß oder Kieselgrau-Dekor, kombiniert mit Absetzungen im aktuellen Farbton Struktur Kieselgrau oder Struktur Havanna. Die Front kann auf Wunsch in Glas Weiß oder Glas Kieselgrau, Schränke optional in Kombination mit Parsol-Bronze-Spiegeltüren, bestellt werden. Die Absetzfarbtöne Kieselgrau oder Havanna werden im Bett-Kopfteil in einer Kunstleder-Ausführung aufgegriffen, sodass ein farblich perfekt abgestimmtes Gesamtbild des Schlafzimmers entsteht.

Eine gemütliche Atmosphäre zaubern LED-Lichtakzente. Diese sind beispielweise in Form von Passepartout-Rahmen-Beleuchtung, Flexleuchten für das Bett oder stimmungsvoller Bett-hinterbeleuchtung erhältlich. Für ausreichend Stauraum und Ablagefläche sorgen Zusatzelemente wie Bettschubkästen und der Boden am Nachtschrank-Paneel.

## SCHRANKSYSTEM

- Drehtürenschränke in Höhe 216 cm, Schwebetürenschränke in 2 Höhen (217 und 236 cm)
- Drehtürenschränke in 8 Breiten: 50, 100, 150, 200, 250, 300, 350 und 400 cm
- Drehtüren inkl. Dämpfung mit 105°-Öffnungswinkel
- Schwebetürenschränke in 3 Breiten: 200, 250 und 300 cm
- Griffe und Griffleisten in chrom bzw. Schiefer



## KOMMDODEN / BEIMÖBEL





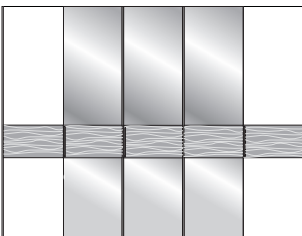
- Nachtschränke und Kommoden im passenden Design
- Nachtschränke in 3 Höhen, 37, 48 und 53 cm, optional mit Nachtschrank-Paneel
- Kommoden mit 4 Auszügen (Höhe 82 cm, Breiten 75 und 149 cm) und mit 6 Auszügen (Höhe 120 cm, Breite 75 cm) erhältlich
- Griffleisten und Flachfüße in chrom bzw. Schiefer
- Alle Schubkästen mit Selbsteinzug und Dämpfung





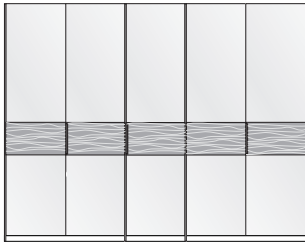


Emissionsgeprüft  
Schadstoffgeprüft  
Regelmäßige  
Produkt-  
überwachung

www.tuv.com  
ID 1111253053





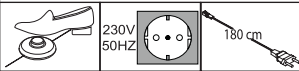
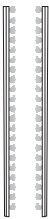
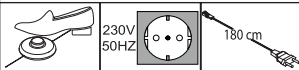
Beschreibung	Maße in cm			Art.-Nr.	EURO
	B	H	T		
<b>Drehtürenschränke</b> <b>ohne Kranzleiste</b> <b>Innenausstattung:</b> 2 Einlegeböden, 1 Kleiderstange je Fach Alle Drehtüren inkl. gedämpfter Scharniere					
 <b>Griffe in chrom</b>					
 <b>Nur in Modell-Nr. 418 (Weiß) lieferbar!</b>					
					
<b>Holztüren mit Querriegel in Struktur Kieselgrau</b>					
1-türig	links angeschlagen	50	216	58	<b>511</b>
1-türig	rechts angeschlagen	50	216	58	<b>512</b>
2-türig		100	216	58	<b>513</b>
3-türig		150	216	58	<b>514</b>
4-türig		200	216	58	<b>515</b>
5-türig		250	216	58	<b>517</b>
6-türig		300	216	58	<b>519</b>
7-türig		350	216	58	<b>520</b>
8-türig		400	216	58	<b>521</b>
 <b>Nur in Modell-Nr. 418 (Weiß) lieferbar!</b>					
					
<b>Holztüren mit Querriegel in Struktur Kieselgrau und Parsol-Bronze-Spiegeltüren</b>					
1-türig	1 Spiegeltür, links ang.	50	216	58	<b>533</b>
1-türig	1 Spiegeltür, rechts ang.	50	216	58	<b>534</b>
2-türig	2 Spiegeltüren	100	216	58	<b>535</b>
3-türig	1 Spiegeltür	150	216	58	<b>536</b>
4-türig	2 Spiegeltüren	200	216	58	<b>537</b>
5-türig	1 Spiegeltür	250	216	58	<b>593</b>
5-türig	3 Spiegeltüren	250	216	58	<b>539</b>
6-türig	2 Spiegeltüren	300	216	58	<b>541</b>
6-türig	4 Spiegeltüren	300	216	58	<b>599</b>
7-türig	1 Spiegeltür	350	216	58	<b>601</b>
7-türig	3 Spiegeltüren	350	216	58	<b>602</b>
7-türig	5 Spiegeltüren	350	216	58	<b>603</b>
8-türig	2 Spiegeltüren	400	216	58	<b>605</b>
8-türig	4 Spiegeltüren	400	216	58	<b>606</b>
8-türig	6 Spiegeltüren	400	216	58	<b>607</b>

Bitte geben Sie bei jeder Bestellung die exakte Kombination aus Korpus- und Frontfarbe an!



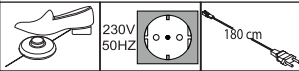


Beschreibung	Maße in cm			Art.-Nr.	EURO
	B	H	T		
<p><b>Drehtürenschränke</b> ohne Kranzleiste</p> <p><b>Innenausstattung:</b> 2 Einlegeböden, 1 Kleiderstange je Fach Alle Drehtüren inkl. gedämpfter Scharniere</p> <p> <b>Griffe in chrom</b></p> <p> <b>Nur in Modell-Nr. 418 (Weiß) lieferbar!</b></p> <p><b>Türen in Glas weiß mit Querriegel in Struktur Kieselgrau</b></p>  <p>1-türig links angeschlagen 50 216 58 <b>608</b>                      1-türig rechts angeschlagen 50 216 58 <b>609</b>                      2-türig 100 216 58 <b>610</b>                      3-türig 150 216 58 <b>611</b>                      4-türig 200 216 58 <b>612</b>                      5-türig 250 216 58 <b>613</b>                      6-türig 300 216 58 <b>614</b>                      7-türig 350 216 58 <b>615</b>                      8-türig 400 216 58 <b>616</b></p>					
<p> <b>Nur in Modell-Nr. 418 (Weiß) lieferbar!</b></p> <p><b>Türen in Glas weiß mit Querriegel in Struktur Kieselgrau und Parsol-Bronze-Spiegeltüren</b></p>  <p>1-türig 1 Spiegeltür, links ang. 50 216 58 <b>617</b>                      1-türig 1 Spiegeltür, rechts ang. 50 216 58 <b>618</b>                      2-türig 2 Spiegeltüren 100 216 58 <b>619</b>                      3-türig 1 Spiegeltür 150 216 58 <b>620</b>                      4-türig 2 Spiegeltüren 200 216 58 <b>621</b>                      5-türig 1 Spiegeltür 250 216 58 <b>622</b>                      5-türig 3 Spiegeltüren 250 216 58 <b>623</b>                      6-türig 2 Spiegeltüren 300 216 58 <b>624</b>                      6-türig 4 Spiegeltüren 300 216 58 <b>625</b>                      7-türig 1 Spiegeltür 350 216 58 <b>626</b>                      7-türig 3 Spiegeltüren 350 216 58 <b>627</b>                      7-türig 5 Spiegeltüren 350 216 58 <b>628</b>                      8-türig 2 Spiegeltüren 400 216 58 <b>629</b>                      8-türig 4 Spiegeltüren 400 216 58 <b>630</b>                      8-türig 6 Spiegeltüren 400 216 58 <b>631</b></p>					

Bitte geben Sie bei jeder Bestellung die exakte Kombination aus Korpus- und Frontfarbe an!


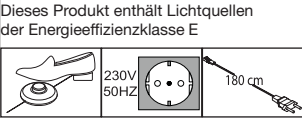

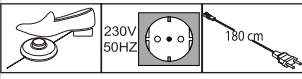



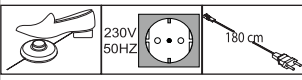


Beschreibung	Maße in cm			Art.-Nr.	EURO
	B	H	T		
<p><b>Zusatzelemente für Drehtürenschränke</b></p>  <p><b>Passepartout-Rahmen, ohne Beleuchtung, Breite je Seitenstollen: 3,2 cm</b></p> <ul style="list-style-type: none"> <li>- für Schrankbreite 50 cm</li> <li>- für Schrankbreite 100 cm</li> <li>- für Schrankbreite 150 cm</li> <li>- für Schrankbreite 200 cm</li> <li>- für Schrankbreite 250 cm</li> <li>- für Schrankbreite 300 cm</li> <li>- für Schrankbreite 350 cm</li> <li>- für Schrankbreite 400 cm</li> </ul>					
 <p>Mit LED-Beleuchtung, Breite je Seitenstollen: 3,2 cm</p> <ul style="list-style-type: none"> <li>4 Leuchten - für Schrankbreite 200 cm</li> <li>5 Leuchten - für Schrankbreite 250 cm</li> <li>6 Leuchten - für Schrankbreite 300 cm</li> <li>7 Leuchten - für Schrankbreite 350 cm</li> <li>8 Leuchten - für Schrankbreite 400 cm</li> </ul> <p>Dieses Produkt enthält Lichtquellen der Energieeffizienzklasse F</p> 					
 <p><b>Stollenbeleuchtung für Drehtürenschränke</b></p> <p>Paar</p>	1	216	2	<b>097</b>	
<p>Dieses Produkt enthält Lichtquellen der Energieeffizienzklasse F</p> 					
<p><b>Bitte beachten:</b> Bei Verwendung eines Passepartout-Rahmens verbreitert sich der Schrank auf die ausgewiesenen Maße.</p>					



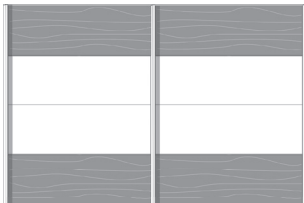
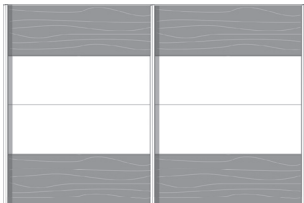
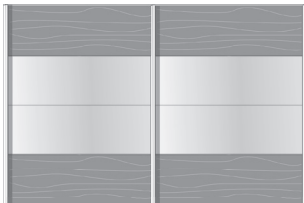
Bitte geben Sie bei jeder Bestellung die exakte Kombination aus Korpus- und Frontfarbe an!

Beschreibung	Maße in cm			Art.-Nr.	EURO
	B	H	T		
<b>Zusatzelemente für Drehtürenschränke</b>					
 <p><b>Kranzleiste, ohne Beleuchtung</b></p> <ul style="list-style-type: none"> <li>- für Schrankbreite 50 cm</li> <li>- für Schrankbreite 100 cm</li> <li>- für Schrankbreite 150 cm</li> <li>- für Schrankbreite 200 cm</li> <li>- für Schrankbreite 250 cm</li> <li>- für Schrankbreite 300 cm</li> <li>- für Schrankbreite 350 cm</li> <li>- für Schrankbreite 400 cm</li> </ul>					
 <p><b>Mit LED-Beleuchtung</b></p> <ul style="list-style-type: none"> <li>4 Leuchten - für Schrankbreite 200 cm</li> <li>5 Leuchten - für Schrankbreite 250 cm</li> <li>6 Leuchten - für Schrankbreite 300 cm</li> <li>7 Leuchten - für Schrankbreite 350 cm</li> <li>8 Leuchten - für Schrankbreite 400 cm</li> </ul>					
<p>Dieses Produkt enthält Lichtquellen der Energieeffizienzklasse F</p>   					



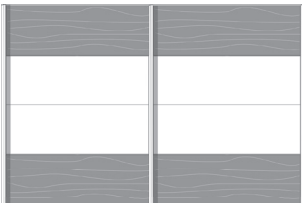
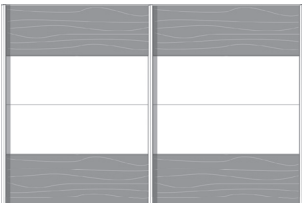
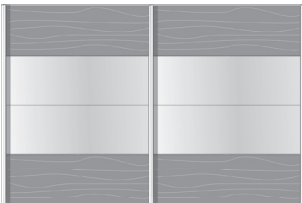
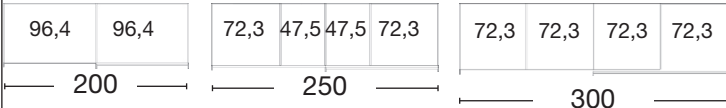
Bitte geben Sie bei jeder Bestellung die exakte Kombination aus Korpus- und Frontfarbe an!

Beschreibung	Maße in cm			Art.-Nr.	EURO
	B	H	T		
 <p><b>LED-Line-Vorbauleuchte, flach in silber</b></p> <p>1 Stück 2 Stück 3 Stück</p> <p>Dieses Produkt enthält Lichtquellen der Energieeffizienzklasse E</p> 	60 60 60	1,5 1,5 1,5	4,5 4,5 4,5	<b>036</b> <b>037</b> <b>038</b>	
 <p><b>LED-Line-Aufbauleuchte in silber</b></p> <p>1 Stück 2 Stück 3 Stück</p> <p>Dieses Produkt enthält Lichtquellen der Energieeffizienzklasse E</p> 	60 60 60	6 6 6	19 19 19	<b>039</b> <b>040</b> <b>041</b>	
 <p><b>LED-Line-Vorbauleuchte, flach in schwarz</b></p> <p>1 Stück 2 Stück 3 Stück</p> <p>Dieses Produkt enthält Lichtquellen der Energieeffizienzklasse E</p> 	60 60 60	1,5 1,5 1,5	4,5 4,5 4,5	<b>880</b> <b>881</b> <b>882</b>	
 <p><b>LED-Line-Aufbauleuchte in schwarz</b></p> <p>1 Stück 2 Stück 3 Stück</p> <p>Dieses Produkt enthält Lichtquellen der Energieeffizienzklasse E</p> 	60 60 60	6 6 6	19 19 19	<b>883</b> <b>884</b> <b>885</b>	



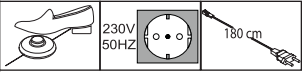
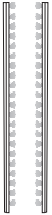
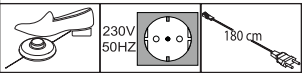
Bitte geben Sie bei jeder Bestellung die exakte Kombination aus Korpus- und Frontfarbe an!

Beschreibung	Maße in cm		Höhe 217 cm		Höhe 236 cm																				
	B	T	Art.-Nr.	EURO	Art.-Nr.	EURO																			
<p><b>Schwebetürenschränke, 2-türig ohne Kranzleiste</b></p> <p><b>Inneneinteilung:</b> 2 Einlegeböden, 1 Kleiderstange je Fach</p> <p> <b>Griffleisten und Aufleistungen in chrom</b></p> <p> <b>Nur in Modell-Nr. 418 (Weiß) lieferbar!</b></p>																									
 <p><b>Mittlere Felder in weiß:</b></p> <p>- oberes und unteres Feld in Struktur Kieselgrau</p>	200	67	<b>820</b>		<b>829</b>																				
	250	67	<b>821</b>		<b>830</b>																				
	300	67	<b>822</b>		<b>831</b>																				
 <p><b>Mittlere Felder in Glas weiß:</b></p> <p>- oberes und unteres Feld in Struktur Kieselgrau</p>	200	67	<b>823</b>		<b>832</b>																				
	250	67	<b>824</b>		<b>833</b>																				
	300	67	<b>825</b>		<b>834</b>																				
 <p><b>Mittlere Felder in Parsol-Bronze-Spiegel:</b></p> <p>- oberes und unteres Feld in Struktur Kieselgrau</p>	200	67	<b>826</b>		<b>835</b>																				
	250	67	<b>827</b>		<b>836</b>																				
	300	67	<b>828</b>		<b>837</b>																				
<p><b>Sockel-Aufteilung</b></p> <table border="1" style="width: 100%; text-align: center;"> <tr> <td>96,4</td> <td>96,4</td> <td>72,3</td> <td>47,5</td> <td>47,5</td> <td>72,3</td> <td>72,3</td> <td>72,3</td> <td>72,3</td> </tr> <tr> <td colspan="2">200</td> <td colspan="4">250</td> <td colspan="4">300</td> </tr> </table>							96,4	96,4	72,3	47,5	47,5	72,3	72,3	72,3	72,3	200		250				300			
96,4	96,4	72,3	47,5	47,5	72,3	72,3	72,3	72,3																	
200		250				300																			



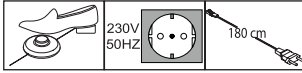


Bitte geben Sie bei jeder Bestellung die exakte Kombination aus Korpus- und Frontfarbe an!

Beschreibung	Maße in cm		Höhe 217 cm		Höhe 236 cm	
	B	T	Art.-Nr.	EURO	Art.-Nr.	EURO
<p><b>Schwebetürenschränke, 2-türig ohne Kranzleiste</b></p> <p><b>Inneneinteilung:</b> 2 Einlegeböden, 1 Kleiderstange je Fach</p> <p> <b>Griffleisten und Aufleistungen in Schiefer</b></p> <p> <b>Nur in Modell-Nr. 747 (Kieselgrau-Dekor) lieferbar!</b></p>						
<p><b>Mittlere Felder in Kieselgrau-Dekor:</b></p>  <p>- oberes und unteres Feld in Struktur Havanna</p>	200	67	<b>838</b>		<b>847</b>	
	250	67	<b>839</b>		<b>848</b>	
	300	67	<b>840</b>		<b>849</b>	
<p><b>Mittlere Felder in Glas Kieselgrau:</b></p>  <p>- oberes und unteres Feld in Struktur Havanna</p>	200	67	<b>841</b>		<b>850</b>	
	250	67	<b>842</b>		<b>851</b>	
	300	67	<b>843</b>		<b>852</b>	
<p><b>Mittlere Felder in Parsol-Bronze-Spiegel:</b></p>  <p>- oberes und unteres Feld in Struktur Havanna</p>	200	67	<b>844</b>		<b>853</b>	
	250	67	<b>845</b>		<b>854</b>	
	300	67	<b>846</b>		<b>855</b>	
<p><b>Sockel-Aufteilung</b></p> 						





Bitte geben Sie bei jeder Bestellung die exakte Kombination aus Korpus- und Frontfarbe an!

Beschreibung	Maße in cm		Höhe 221 cm		Höhe 240 cm	
	B	T	Art.-Nr.	EURO	Art.-Nr.	EURO
<p><b>Passepartout-Rahmen für Schwebetürenschränke mit oder ohne Beleuchtung</b></p>  <p><b>Passepartout-Rahmen, ohne Beleuchtung, Breite je Seitenstollen: 5 cm</b></p> <ul style="list-style-type: none"> <li>- für Schrankbreite 200 cm</li> <li>- für Schrankbreite 250 cm</li> <li>- für Schrankbreite 300 cm</li> </ul>	210	23	<b>926</b>		<b>932</b>	
	260	23	<b>927</b>		<b>933</b>	
	310	23	<b>928</b>		<b>934</b>	
 <p><b>Mit LED-Beleuchtung, Breite je Seitenstollen: 5 cm</b></p> <ul style="list-style-type: none"> <li>4 Leuchten - für Schrankbreite 200 cm</li> <li>4 Leuchten - für Schrankbreite 250 cm</li> <li>6 Leuchten - für Schrankbreite 300 cm</li> </ul> <p>Dieses Produkt enthält Lichtquellen der Energieeffizienzklasse F</p> 	210	23	<b>929</b>		<b>935</b>	
	260	23	<b>930</b>		<b>938</b>	
	310	23	<b>931</b>		<b>939</b>	
 <p><b>Stollenbeleuchtung für Schwebetürenschränke</b></p> <p>Paar</p>	1	2	<b>098</b>		<b>099</b>	
<p>Dieses Produkt enthält Lichtquellen der Energieeffizienzklasse F</p> 						
<p><b>Bitte beachten:</b> Bei Verwendung eines Passepartout-Rahmens verbreitert sich der Schrank auf die ausgewiesenen Maße.</p>						

Bitte geben Sie bei jeder Bestellung die exakte Kombination aus Korpus- und Frontfarbe an!

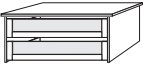
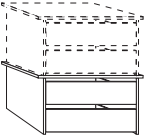
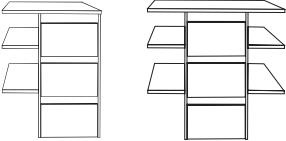
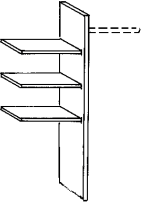
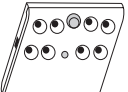
Beschreibung	Maße in cm			Art.-Nr.	EURO
	B	H	T		
<p><b>Kranzleisten für Schwebetürenschränke mit oder ohne Beleuchtung</b></p>  <p><b>Kranzleiste, ohne Beleuchtung</b></p> <ul style="list-style-type: none"> <li>- für Schrankbreite 200 cm</li> <li>- für Schrankbreite 250 cm</li> <li>- für Schrankbreite 300 cm</li> </ul>	200	3,2	22,7	<b>972</b>	
	250	3,2	22,7	<b>973</b>	
	300	3,2	22,7	<b>974</b>	
 <p><b>Mit LED-Beleuchtung</b></p> <ul style="list-style-type: none"> <li>4 Leuchten - für Schrankbreite 200 cm</li> <li>4 Leuchten - für Schrankbreite 250 cm</li> <li>6 Leuchten - für Schrankbreite 300 cm</li> </ul> <p>Dieses Produkt enthält Lichtquellen der Energieeffizienzklasse F</p> 	200	3,2	22,7	<b>975</b>	
	250	3,2	22,7	<b>976</b>	
	300	3,2	22,7	<b>977</b>	
 <p><b>2er-Set Selbsteinzug mit Dämpfung für Außentüren, Set für 2-türige Schränke</b></p> <p>Paar</p>	24	2	11	<b>365</b>	
 <p><b>Kollisionsdämpfer</b></p> <p>1 Stück - für 2-türige Schränke</p>	28	4	2	<b>366</b>	

Bitte geben Sie bei jeder Bestellung die exakte Kombination aus Korpus- und Frontfarbe an!

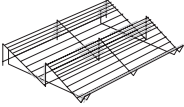
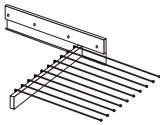
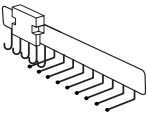
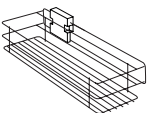
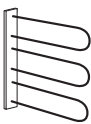




Beschreibung	Maße in cm			Art.-Nr.	EURO
	B	H	T		
<p><b>Schrank-Zubehör</b>  <b>Innenausführung: Streifendekor silber-grau</b></p>  <p><b>1 Einlegeboden</b></p> <p>- für Fachbreite 47,5 cm                      - für Fachbreite 72,2 cm                      - für Fachbreite 96,4 cm</p>					
	47,5	2,2	51,5	<b>028</b>	
	72,2	2,2	51,5	<b>234</b>	
	96,4	2,2	51,5	<b>030</b>	
 <p><b>3 Einlegeböden</b></p> <p>- für Fachbreite 47,5 cm                      - für Fachbreite 72,2 cm                      - für Fachbreite 96,4 cm</p>					
	47,5	2,2	51,5	<b>029</b>	
	72,2	2,2	51,5	<b>027</b>	
	96,4	2,2	51,5	<b>031</b>	
<p><b>LED-Lichtblende für Einlegeböden</b></p>  <p>- für Fachbreite 47,5 cm      1 Stück                      - für Fachbreite 72,2 cm      1 Stück                      - für Fachbreite 96,4 cm      1 Stück</p> <p>- für Fachbreite 47,5 cm      2 Stück                      - für Fachbreite 72,2 cm      2 Stück                      - für Fachbreite 96,4 cm      2 Stück</p> <p>Dieses Produkt enthält eine Lichtquelle der Energieeffizienzklasse F</p> <p>- für Fachbreite 47,5 cm      3 Stück                      - für Fachbreite 72,2 cm      3 Stück                      - für Fachbreite 96,4 cm      3 Stück</p>					
	47,5	3	1	<b>190</b>	
	72,2	3	1	<b>191</b>	
	96,4	3	1	<b>192</b>	
	47,5	3	1	<b>193</b>	
	72,2	3	1	<b>194</b>	
	96,4	3	1	<b>167</b>	
	47,5	3	1	<b>147</b>	
	72,2	3	1	<b>148</b>	
	96,4	3	1	<b>166</b>	
 <p><b>Kleiderstange</b></p> <p>- für Fachbreite 47,5 cm                      - für Fachbreite 72,2 cm                      - für Fachbreite 96,4 cm</p>					
	47,5	3	2	<b>116</b>	
	72,2	3	2	<b>117</b>	
	96,4	3	2	<b>119</b>	

Bitte geben Sie bei jeder Bestellung die exakte Kombination aus Korpus- und Frontfarbe an!



Beschreibung	Maße in cm			Art.-Nr.	EURO
	B	H	T		
<p><b>Schrank-Zubehör</b>  <b>Innenausführung: Streifendekor silber-grau</b></p>  <p><b>Schubkasten-Einsatz</b> mit 2 Auszügen mit Kugelauszug und GLASfront für Drehtüren- und Schwebetürenschränke</p> <ul style="list-style-type: none"> <li>- für Fachbreite 72,2 cm</li> <li>- für Fachbreite 96,4 cm</li> </ul>	72,2 96,4	41 41	52 52	<b>048</b> <b>061</b>	
 <p><b>Schubkasten-Einsatz</b> mit 2 Auszügen mit Selbsteinzug und HOLZfront für Drehtüren- und Schwebetürenschränke, <b>stapelbar und auf beliebiger Höhe einbaubar</b></p> <ul style="list-style-type: none"> <li>- für Fachbreite 72,2 cm</li> <li>- für Fachbreite 96,4 cm</li> </ul>	72,2 96,4	41 41	44 44	<b>890</b> <b>892</b>	
 <p><b>Schubkasten-Einsatz</b> mit 3 Auszügen mit Selbsteinzug und HOLZfront</p> <ul style="list-style-type: none"> <li>- für Fachbreite 72,2 cm</li> <li>- für Fachbreite 96,4 cm</li> </ul> <p>Art.-Nr. 110      Art.-Nr. 064</p>	72,2 96,4	89 89	52 52	<b>110</b> <b>064</b>	
 <p><b>Wäscheboden-Einsatz, bestehend aus:</b></p> <p>3 E-Böden, 1 Kleiderstange 1 Mittelseite</p> <p><b>Beidseitig (links- oder rechtsseitig) verwendbar!</b></p> <p><b>Nur auf Sockelböden stellbar!</b></p>	72,2 96,4	137 137	52 52	<b>252</b> <b>250</b>	
 <p><b>LED-Schrank-Innenbeleuchtung</b>  mit Bewegungsmelder, inkl. Akku  (Ladevorgang über USB)</p> <p>1 Stück      10      2      10      <b>106</b>  2 Stück      10      2      10      <b>107</b>  3 Stück      10      2      10      <b>108</b>  4 Stück      10      2      10      <b>109</b></p>					

Bitte geben Sie bei jeder Bestellung die exakte Kombination aus Korpus- und Frontfarbe an!

Beschreibung	Maße in cm			Art.-Nr.	EURO
	B	H	T		
<p><b>Schrank-Zubehör</b> Innenausführung: Streifendekor silber-grau</p> <p><b>Schuhrost</b></p> 	96	15	50	<b>055</b>	
<p><b>Ausziehbarer Hosenhalter</b></p> 	47	10	51	<b>056</b>	
<p><b>Krawatten- und Gürtel-Auszug</b></p> 	7	19	46	<b>059</b>	
<p><b>Utensilien-Auszug</b></p> 	16	9	45	<b>076</b>	
<p><b>Krawatten- und Gürtelhalter</b></p> 	30	27	9	<b>042</b>	
<p><b>Kleiderlift - nur für Drehtürenschränke</b></p> <p>- für Schrankfach-Breite 72,2 - 96,4 cm</p> 	100	85	14	<b>051</b>	
<p><b>Innenspiegel</b></p>  <p>Art.-Nr. 046    Art.-Nr. 079</p>	36 36	80 173	1 1	<b>046</b> <b>079</b>	
<p><b>Innenspiegel, ausklappbar</b></p> <p> <b>Nur in Verbindung mit Schwebetürenschränken!</b></p> <p><b>Nicht in Verbindung mit LED-Lichtblende verwendbar!</b></p> 	36	173	2	<b>080</b>	

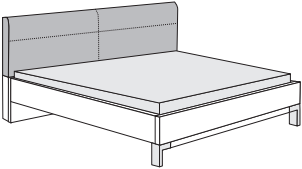

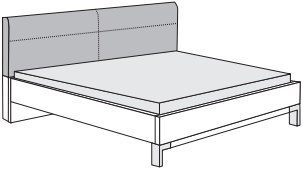

Bitte geben Sie bei jeder Bestellung die exakte Kombination aus Korpus- und Frontfarbe an!

# MONDO CASSANO PLUS 4031

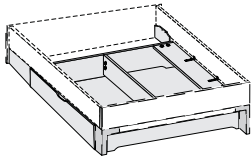
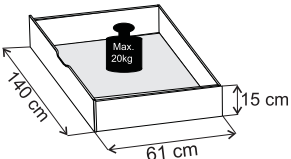



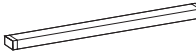

Farb- und Modellabweichungen bzw. die Korrektur von irrtümlichen Angaben behalten wir uns vor.






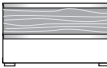

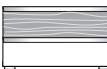
SCHÖNE MÖBEL. SCHÖNER LEBEN.

Beschreibung	Liegefläche in cm	Stellfläche in cm	Art.-Nr.	EURO	
<p><b>Futonbetten</b> Fußteilhöhe: 48 cm Liegehöhen-Verstellung 4-fach</p>  <p><b>Polster-Kopfteil in Kunstleder Kieselgrau Winkelfüße in chrom</b></p> <p>Höhe Kopfteil: <b>97</b> cm Höhe Fußteil: <b>48</b> cm Höhe Oberkante Bettseite: <b>48</b> cm</p> <p> <b>Nur in Modell-Nr. 418 (Weiß) lieferbar!</b></p>	140 x 190	149 x 205	<b>349</b>		
	140 x 200	149 x 215	<b>350</b>		
	140 x 210	149 x 225	<b>351</b>		
	140 x 220	149 x 235	<b>352</b>		
	160 x 190	169 x 205	<b>353</b>		
	160 x 200	169 x 215	<b>354</b>		
	160 x 210	169 x 225	<b>355</b>		
	160 x 220	169 x 235	<b>356</b>		
	180 x 190	189 x 205	<b>357</b>		
	180 x 200	189 x 215	<b>358</b>		
	180 x 210	189 x 225	<b>359</b>		
	180 x 220	189 x 235	<b>360</b>		
	200 x 190	209 x 205	<b>361</b>		
	200 x 200	209 x 215	<b>362</b>		
	200 x 210	209 x 225	<b>363</b>		
	200 x 220	209 x 235	<b>364</b>		
	 <p><b>Polster-Kopfteil in Kunstleder Havanna Winkelfüße in Schiefer</b></p> <p>Höhe Kopfteil: <b>97</b> cm Höhe Fußteil: <b>48</b> cm Höhe Oberkante Bettseite: <b>48</b> cm</p> <p> <b>Nur in Modell-Nr. 747 (Kieselgrau-Dekor) lieferbar!</b></p>	140 x 190	149 x 205	<b>367</b>	
		140 x 200	149 x 215	<b>368</b>	
		140 x 210	149 x 225	<b>369</b>	
		140 x 220	149 x 235	<b>370</b>	
160 x 190		169 x 205	<b>371</b>		
160 x 200		169 x 215	<b>372</b>		
160 x 210		169 x 225	<b>373</b>		
160 x 220		169 x 235	<b>374</b>		
180 x 190		189 x 205	<b>375</b>		
180 x 200		189 x 215	<b>376</b>		
180 x 210		189 x 225	<b>377</b>		
180 x 220		189 x 235	<b>378</b>		
200 x 190		209 x 205	<b>379</b>		
200 x 200		209 x 215	<b>380</b>		
200 x 210	209 x 225	<b>381</b>			
200 x 220	209 x 235	<b>382</b>			




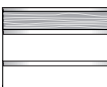
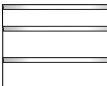



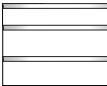
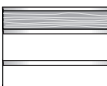

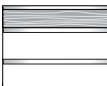
Bitte geben Sie bei jeder Bestellung die exakte Kombination aus Korpus- und Frontfarbe an!

Beschreibung	Maße in cm			Art.-Nr.	EURO		
	B	H	T				
<b>Zusatzelemente für Futonbetten</b>							
 <p><b>Großraum-Bett Schubkasten incl. Fußteil-Verblendung - paarweise</b></p> <ul style="list-style-type: none"> <li>- für Liegefläche 140 x 190 cm</li> <li>- für Liegefläche 140 x 200 cm</li> <li>- für Liegefläche 140 x 210 cm</li> <li>- für Liegefläche 140 x 220 cm</li> </ul>  <ul style="list-style-type: none"> <li>- für Liegefläche 160 x 190 cm</li> <li>- für Liegefläche 160 x 200 cm</li> <li>- für Liegefläche 160 x 210 cm</li> <li>- für Liegefläche 160 x 220 cm</li> </ul> <ul style="list-style-type: none"> <li>- für Liegefläche 180 x 190 cm</li> <li>- für Liegefläche 180 x 200 cm</li> <li>- für Liegefläche 180 x 210 cm</li> <li>- für Liegefläche 180 x 220 cm</li> </ul> <ul style="list-style-type: none"> <li>- für Liegefläche 200 x 190 cm</li> <li>- für Liegefläche 200 x 200 cm</li> <li>- für Liegefläche 200 x 210 cm</li> <li>- für Liegefläche 200 x 220 cm</li> </ul>							
		140	15	61	<b>316</b>		
		140	15	61	<b>317</b>		
		140	15	61	<b>318</b>		
		140	15	61	<b>319</b>		
		140	15	61	<b>320</b>		
		140	15	61	<b>321</b>		
		140	15	61	<b>322</b>		
		140	15	61	<b>323</b>		
		140	15	61	<b>324</b>		
		140	15	61	<b>325</b>		
		140	15	61	<b>326</b>		
		140	15	61	<b>327</b>		
		140	15	61	<b>328</b>		
		140	15	61	<b>329</b>		
	140	15	61	<b>330</b>			
	140	15	61	<b>331</b>			
 <p>Dieses Produkt enthält eine Lichtquelle der Energieeffizienzklasse G</p>	<p><b>LED-Flexleuchte, chrom</b></p> <p>Paar</p>		50	2	4	<b>101</b>	
 <p>Dieses Produkt enthält eine Lichtquelle der Energieeffizienzklasse G</p>	<p><b>LED-Flexleuchte, Schiefer</b></p> <p>Paar</p>		50	2	4	<b>102</b>	
 <p>Dieses Produkt enthält eine Lichtquelle der Energieeffizienzklasse F</p>	<p><b>LED-Ambiente-Beleuchtung zur Befestigung hinter dem Kopfteil</b></p> <ul style="list-style-type: none"> <li>- für Bettbreite 140 cm</li> <li>- für Bettbreite 160 cm</li> <li>- für Bettbreite 180 cm</li> <li>- für Bettbreite 200 cm</li> </ul>		147	1	1	<b>300</b>	
			167	1	1	<b>301</b>	
			187	1	1	<b>302</b>	
			207	1	1	<b>303</b>	
 <p>Dieses Produkt enthält eine Lichtquelle der Energieeffizienzklasse E</p>	<p><b>Beleuchtungsset für Fußteil</b></p> <ul style="list-style-type: none"> <li>- für Bettbreite 140 / 160 / 180 / 200 cm</li> </ul> <p> <b>Nicht mit Bett Schubkasten lieferbar!</b></p>		2 x 55	1	1	<b>304</b>	



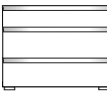

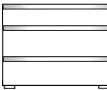
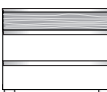


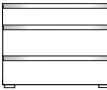
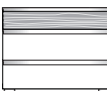
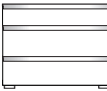
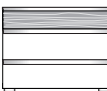
Bitte geben Sie bei jeder Bestellung die exakte Kombination aus Korpus- und Frontfarbe an!

Beschreibung	Maße in cm			Art.-Nr.	EURO	
	B	H	T			
<h2>Nachtschränke</h2>						
 <b>Griffe und Flachfüße in chrom</b>						
 <b>Nur in Modell-Nr. 418 (Weiß) lieferbar!</b>						
<h3>Nachtschrank, 2 Auszüge</h3>						
	- Front in weiß	Stück	60	37	42	<b>052</b>
		Paar	60	37	42	<b>054</b>
	- Front in weiß, oberer Auszug in Struktur Kieselgrau	Stück	60	37	42	<b>047</b>
		Paar	60	37	42	<b>057</b>
<hr/>						
	- Front in Glas weiß	Stück	60	37	42	<b>065</b>
		Paar	60	37	42	<b>066</b>
	- Front in Glas weiß, oberer Auszug in Struktur Kieselgrau	Stück	60	37	42	<b>053</b>
		Paar	60	37	42	<b>063</b>


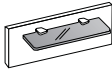
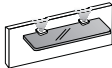

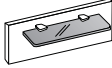
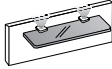
Bitte geben Sie bei jeder Bestellung die exakte Kombination aus Korpus- und Frontfarbe an!

Beschreibung	Maße in cm			Art.-Nr.	EURO	
	B	H	T			
<b>Nachtschränke</b>						
 <b>Griffe und Flachfüße in chrom</b>						
 <b>Nur in Modell-Nr. 418 (Weiß) lieferbar!</b>						
<b>Nachtschrank, 2,5 Auszüge</b>						
	- Front in weiß	Stück	60	48	42	<b>069</b>
		Paar	60	48	42	<b>071</b>
	- Front in weiß, oberer Auszug in Struktur Kieselgrau	Stück	60	48	42	<b>078</b>
		Paar	60	48	42	<b>077</b>
<hr/>						
	- Front in Glas weiß	Stück	60	48	42	<b>074</b>
		Paar	60	48	42	<b>075</b>
	- Front in Glas weiß, oberer Auszug in Struktur Kieselgrau	Stück	60	48	42	<b>084</b>
		Paar	60	48	42	<b>081</b>
<hr/>						
 <b>Griffe und Flachfüße in Schiefer</b>						
 <b>Nur in Modell-Nr. 747 (Kieselgrau-Dekor) lieferbar!</b>						
<b>Nachtschrank, 2,5 Auszüge</b>						
	- Front in Kieselgrau-Dekor	Stück	60	48	42	<b>018</b>
		Paar	60	48	42	<b>019</b>
	- Front in Kieselgrau-Dekor, oberer Auszug in Struktur Havanna	Stück	60	48	42	<b>020</b>
		Paar	60	48	42	<b>021</b>
<hr/>						
	- Front in Glas Kieselgrau	Stück	60	48	42	<b>022</b>
		Paar	60	48	42	<b>023</b>
	- Front in Glas Kieselgrau, oberer Auszug in Struktur Havanna	Stück	60	48	42	<b>024</b>
		Paar	60	48	42	<b>025</b>

Bitte geben Sie bei jeder Bestellung die exakte Kombination aus Korpus- und Frontfarbe an!






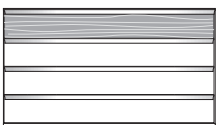






Beschreibung	Maße in cm			Art.-Nr.	EURO	
	B	H	T			
<p><b>Nachtschränke</b></p> <p> <b>Griffe und Flachfüße in chrom</b></p> <p> <b>Nur in Modell-Nr. 418 (Weiß) lieferbar!</b></p> <p><b>Nachtschrank, 3 Auszüge</b></p>						
	- Front in weiß	Stück Paar	60 60	53 53	42 42	<b>067</b> <b>068</b>
	- Front in weiß, oberer Auszug in Struktur Kieselgrau	Stück Paar	60 60	53 53	42 42	<b>082</b> <b>083</b>
	- Front in Glas weiß	Stück Paar	60 60	53 53	42 42	<b>125</b> <b>126</b>
	- Front in Glas weiß, oberer Auszug in Struktur Kieselgrau	Stück Paar	60 60	53 53	42 42	<b>129</b> <b>130</b>
<p> <b>Griffe und Flachfüße in Schiefer</b></p> <p> <b>Nur in Modell-Nr. 747 (Kieselgrau-Dekor) lieferbar!</b></p> <p><b>Nachtschrank, 3 Auszüge</b></p>						
	- Front in Kieselgrau-Dekor	Stück Paar	60 60	53 53	42 42	<b>026</b> <b>045</b>
	- Front in Kieselgrau-Dekor, oberer Auszug in Struktur Havanna	Stück Paar	60 60	53 53	42 42	<b>032</b> <b>033</b>
	- Front in Glas Kieselgrau	Stück Paar	60 60	53 53	42 42	<b>034</b> <b>035</b>
	- Front in Glas Kieselgrau, oberer Auszug in Struktur Havanna	Stück Paar	60 60	53 53	42 42	<b>043</b> <b>044</b>

Bitte geben Sie bei jeder Bestellung die exakte Kombination aus Korpus- und Frontfarbe an!










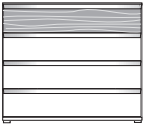


Beschreibung	Maße in cm			Art.-Nr.	EURO
	B	H	T		
<p><b>Paneele für Nachtschränke</b></p> <p> <b>Nur in Modell-Nr. 418 (Weiß) lieferbar!</b></p>					
<p> <b>Nachtschrank-Paneel, mit Rauchglasboden, Glasbodenhalter in <u>silber</u></b></p>					
	Stück	60	20	12	<b>112</b>
	Paar	60	20	12	<b>113</b>
<hr/>					
<p> <b>Nachtschrank-Paneel, mit Rauchglasboden und LED-Beleuchtung, Glasbodenhalter in <u>silber</u></b></p> <p>Dieses Produkt enthält Lichtquellen der Energieeffizienzklasse G</p>					
	Stück	60	20	12	<b>114</b>
	Paar	60	20	12	<b>115</b>
<hr/>					
<p> <b>Nur in Modell-Nr. 747 (Kieselgrau-Dekor) lieferbar!</b></p>					
<p> <b>Nachtschrank-Paneel, mit Rauchglasboden, Glasbodenhalter in <u>Schiefer</u></b></p>					
	Stück	60	20	12	<b>118</b>
	Paar	60	20	12	<b>127</b>
<hr/>					
<p> <b>Nachtschrank-Paneel, mit Rauchglasboden und LED-Beleuchtung, Glasbodenhalter in <u>Schiefer</u></b></p> <p>Dieses Produkt enthält Lichtquellen der Energieeffizienzklasse G</p>					
	Stück	60	20	12	<b>128</b>
	Paar	60	20	12	<b>131</b>

Bitte geben Sie bei jeder Bestellung die exakte Kombination aus Korpus- und Frontfarbe an!















Beschreibung	Maße in cm			Art.-Nr.	EURO
	B	H	T		
<p><b>Beimöbel</b>  <b>Auszüge mit Selbsteinzug und Dämpfung</b></p>					
<p> <b>Griffe und Flachfüße in chrom</b></p>					
<p> <b>Nur in Modell-Nr. 418 (Weiß) lieferbar!</b></p>					
<p><b>Schubkastenkommode mit 4 Großraum-Auszügen</b></p>					
	- Front in weiß	149	82	44	<b>089</b>
	- Front in weiß, oberer Auszug in Struktur Kieselgrau	149	82	44	<b>104</b>
<hr/>					
	- Front in Glas weiß	149	82	44	<b>111</b>
	- Front in Glas weiß, oberer Auszug in Struktur Kieselgrau	149	82	44	<b>120</b>
<p> <b>Griffe und Flachfüße in Schiefer</b></p>					
<p> <b>Nur in Modell-Nr. 747 (Kieselgrau-Dekor) lieferbar!</b></p>					
<p><b>Schubkastenkommode mit 4 Großraum-Auszügen</b></p>					
	- Front in Kieselgrau-Dekor	149	82	44	<b>132</b>
	- Front in Kieselgrau-Dekor, oberer Auszug in Struktur Havanna	149	82	44	<b>133</b>
<hr/>					
	- Front in Glas Kieselgrau	149	82	44	<b>134</b>
	- Front in Glas Kieselgrau, oberer Auszug in Struktur Havanna	149	82	44	<b>135</b>


Bitte geben Sie bei jeder Bestellung die exakte Kombination aus Korpus- und Frontfarbe an!

Beschreibung	Maße in cm			Art.-Nr.	EURO
	B	H	T		
<p><b>Beimöbel</b>  <b>Auszüge mit Selbsteinzug und Dämpfung</b></p> <p> <b>Griffe und Flachfüße in chrom</b></p> <p> <b>Nur in Modell-Nr. 418 (Weiß) lieferbar!</b></p> <p><b>Schubkastenkommode mit 4 Auszügen</b></p>					
	- Front in weiß	75	82	44	<b>090</b>
	- Front in weiß, oberer Auszug in Struktur Kieselgrau	75	82	44	<b>092</b>
<hr/>					
	- Front in Glas weiß	75	82	44	<b>121</b>
	- Front in Glas weiß, oberer Auszug in Struktur Kieselgrau	75	82	44	<b>122</b>
<p> <b>Griffe und Flachfüße in Schiefer</b></p> <p> <b>Nur in Modell-Nr. 747 (Kieselgrau-Dekor) lieferbar!</b></p> <p><b>Schubkastenkommode mit 4 Auszügen</b></p>					
	- Front in Kieselgrau-Dekor	75	82	44	<b>136</b>
	- Front in Kieselgrau-Dekor, oberer Auszug in Struktur Havanna	75	82	44	<b>137</b>
<hr/>					
	- Front in Glas Kieselgrau	75	82	44	<b>138</b>
	- Front in Glas Kieselgrau, oberer Auszug in Struktur Havanna	75	82	44	<b>139</b>

Bitte geben Sie bei jeder Bestellung die exakte Kombination aus Korpus- und Frontfarbe an!

Beschreibung	Maße in cm			Art.-Nr.	EURO
	B	H	T		
<p><b>Beimöbel</b>  <b>Auszüge mit Selbsteinzug und Dämpfung</b></p> <p> <b>Nur in Modell-Nr. 418 (Weiß) lieferbar!</b></p> <p> <b>Griffe und Flachfüße in chrom</b></p> <p><b>Schubkastenkommode mit 6 Auszügen</b></p>					
	- Front in weiß	75	120	44	<b>095</b>
	- Front in weiß, oberer Auszug in Struktur Kieselgrau	75	120	44	<b>094</b>
<hr/>					
	- Front in Glas weiß	75	120	44	<b>123</b>
	- Front in Glas weiß, oberer Auszug in Struktur Kieselgrau	75	120	44	<b>124</b>
<hr/>					
<p> <b>Nur in Modell-Nr. 747 (Kieselgrau-Dekor) lieferbar!</b></p> <p> <b>Griffe und Flachfüße in Schiefer</b></p> <p><b>Schubkastenkommode mit 6 Auszügen</b></p>					
	- Front in Kieselgrau-Dekor	75	120	44	<b>140</b>
	- Front in Kieselgrau-Dekor, oberer Auszug in Struktur Havanna	75	120	44	<b>141</b>
<hr/>					
	- Front in Glas Kieselgrau	75	120	44	<b>142</b>
	- Front in Glas Kieselgrau, oberer Auszug in Struktur Havanna	75	120	44	<b>143</b>

Bitte geben Sie bei jeder Bestellung die exakte Kombination aus Korpus- und Frontfarbe an!

Beschreibung	Maße in cm			Art.-Nr.	EURO
	B	H	T		
<b>Beimöbel</b>					
 <b>Nur in Modell-Nr. 418 (Weiß) lieferbar!</b>					
 <b>Griffe in chrom</b>					
					
<b>Ankleidebank</b> mit Polster in Kunstleder					
- mit Kunstleder Kieselgrau					
<hr/>					
					
<b>Ankleidebank</b> mit Polster in Kunstleder mit <b>Staufach</b>					
- mit Kunstleder Kieselgrau					
<hr/>					
 <b>Nur in Modell-Nr. 747 (Kieselgrau-Dekor) lieferbar!</b>					
 <b>Griffe in Schiefer</b>					
					
<b>Ankleidebank</b> mit Polster in Kunstleder					
- mit Kunstleder Havanna					
<hr/>					
					
<b>Ankleidebank</b> mit Polster in Kunstleder mit <b>Staufach</b>					
- mit Kunstleder Havanna					
<hr/>					
<hr/>					



Bitte geben Sie bei jeder Bestellung die exakte Kombination aus Korpus- und Frontfarbe an!

# MONDO CASSANO PLUS 4031

Farb- und Modellabweichungen bzw. die Korrektur von irrtümlichen Angaben behalten wir uns vor.



SCHÖNE MÖBEL. SCHÖNER LEBEN.

Beschreibung	Maße in cm			Art.-Nr.	EURO
	B	H	T		
<p><b>Beimöbel</b></p>  <p><b>Hängespiegel</b> in Parsol-Bronze, Aufhängung quer oder senkrecht</p>	110	85	5	<b>086</b>	
 <p><b>Wandspiegel</b> in Parsol-Bronze</p>	60	80	3	<b>087</b>	

Bitte geben Sie bei jeder Bestellung die exakte Kombination aus Korpus- und Frontfarbe an!

# MONDO CASSANO PLUS 4031

Farb- und Modellabweichungen bzw. die Korrektur von irrtümlichen Angaben behalten wir uns vor.



Bitte geben Sie bei jeder Bestellung die exakte Kombination aus Korpus- und Frontfarbe an!

# MONDO CASSANO PLUS 4031

Farb- und Modellabweichungen bzw. die Korrektur von irrtümlichen Angaben behalten wir uns vor.

**MONDO**  
SCHÖNE MÖBEL. SCHÖNER LEBEN.



Bitte geben Sie bei jeder Bestellung die exakte Kombination aus Korpus- und Frontfarbe an!



SCHÖNE MÖBEL. SCHÖNER LEBEN.



www.mondo-moebel.de

MONDO CASSANO PLUS 0522/01

## • QUALITÄT

Der Name MONDO steht für zuverlässige Qualität. In Material, Verarbeitung, Funktion und Design folgt die gehobene Einrichtungsmarke seit vielen Jahren kontrollierten Qualitätsmaßstäben. Über die Sicherung der strengen Richtlinien wachen erfahrene MONDO Qualitätsbeauftragte. Die geprüfte Qualität jedes einzelnen Möbels ist mit einer 5-Jahres-Garantie verbrieft. Das garantieren wir als Ihr MONDO® Fachhändler.

## • DESIGN

Alle Designs von MONDO sind exklusiv. Sie werden von renommierten Designern und Kreativen mit viel Gefühl für die Marke entwickelt. MONDO Möbel zeichnen sich durch eine hohe Wertigkeit, emotionale Wärme, planbare Individualität und perfektionierte Funktionalität im Sinne unserer Kunden aus.

MONDO erhalten Sie nur bei uns und in ausgewählten führenden Einrichtungshäusern.

[WWW.MONDO-MOEBEL.DE](http://WWW.MONDO-MOEBEL.DE)



### INTERNATIONALE TOP-DESIGNER

Viele kreative Köpfe stehen hinter dem exklusiven Design von MONDO. Die Designer von links nach rechts: Kurt Beier, K. W. Göcke, Ute Bröker.

