

Möbel LETZ

Finden und Wohlfühlen



Typenplan

Gala von vito - Polsterbett GA 03 schwarz mit Bettkasten

Wichtiger Hinweis für Sie

Etwaige Hinweise des Herstellers in dieser Produktinformation, die sich auf die Gewährleistung beziehen, haben für Sie keinerlei Bindungswirkung und können von Ihnen ignoriert werden. Ihre gesetzlichen Gewährleistungsrechte als Verbraucher uns gegenüber, als Ihrem Verkäufer, werden dadurch in keiner Weise berührt oder eingeschränkt. Sie können sich wegen aller Mängel jederzeit an uns wenden. Darüber hinaus gehende Herstellergarantien bleiben natürlich unberührt. Dieser Artikel wird hergestellt von ADA Hungaria Butorgyar Kft., Rakoczi u. 154, 9900 Körmend, Ungarn, office.anger@ada.at

Möbel Letz GmbH
Am Gewerbepark 11
06895 Zahna-Elster

Tel.: 035383 - 6018 50

Fax.: 035383 - 6018 17


GALA



MADE IN GERMANY 



GALA



Das bietet vito GALA:

- Umfangreiche Stoffkollektion
- Verschiedene Kopfteile
- Verschiedene Fußvarianten
- Perfekter Schlafkomfort durch ausgewählte Lattenroste und Matratzen
- Bettunterbau: Bettseiten mit Polyätherschaumpolsterung und 2 verschiedene Bettseiten-höhen: Komforthöhe und Superkomforthöhe



vito-moebel.de

ACHTUNG: Symbolfoto!



Vorzugsvariante 1

Preisgruppe 1

Liegefläche: 180x200 cm und 160x200 cm, geteilt
 Füße A 488
KOMFORTHÖHE oder SUPERKOMFORTHÖHE

Bestehend aus:
 Bettkasten GA 50 Komfort oder GA 51 Superkomfort,
 Kopfhaupt GA 03,
 inkl. 2 Matratzen Venus oder 2 Matratzen Taiga
 und inkl. 2 E-Motoreinbaulattenroste 1611
 ohne Tagesdecke

Stoffgr. 5

Stoffgr. 8

Stoffgr. 12

Bestehend aus:
 Bettkasten GA 50 Komfort oder GA 51 Superkomfort,
 Kopfhaupt GA 03,
 inkl. 2 Matratzen Venus oder 2 Matratzen Taiga
 und inkl. 2 E-Motoreinbaulattenroste 1611
 inkl. Tagesdecke GA 01 oder GA 02, Bezug: Stoffgr. 8 oder Stoffgr. 12

Stoffgr. 5

Stoffgr. 8

Stoffgr. 12

Nachtkästchen, siehe Preislisten

ACHTUNG: Symbolfoto!



Vorzugsvariante 2

Preisgruppe 1

Liegefläche: 180x200 cm und 160x200 cm, geteilt
 Füße A 488
KOMFORTHÖHE oder SUPERKOMFORTHÖHE

Bestehend aus:
 Bettkasten GA 50 Komfort, oder GA 51 Superkomfort,
 Kopfhaupt GA 03,
 inkl. 2 Matratzen Relax-KS oder Relax-TFK
 und inkl. 2 E-Motoreinbaulattenroste 1611
 ohne Tagesdecke

Stoffgr. 5

Stoffgr. 8

Stoffgr. 12

Bestehend aus:
 Bettkasten GA 50 Komfort, oder GA 51 Superkomfort,
 Kopfhaupt GA 03,
 inkl. 2 Matratzen Relax-KS oder Relax-TFK
 und inkl. 2 E-Motoreinbaulattenroste 1611
 inkl. Tagesdecke GA 01 oder GA 02, Bezug: Stoffgr. 8 oder Stoffgr. 12

Stoffgr. 5

Stoffgr. 8

Stoffgr. 12

Nachtkästchen, siehe Preislisten

ACHTUNG: Symbolfoto!



Vorzugsvariante 3

Preisgruppe 2

Liegefläche: 180x200 cm und 160x200 cm, geteilt
 Füße A 488
KOMFORTHÖHE oder SUPERKOMFORTHÖHE

Bestehend aus:
 Bettkasten GA 50 Komfort oder GA 51 Superkomfort,
 Kopfhaupt GA 05,
 inkl. 2 Matratzen Venus (Ausführung H2) oder 2 Matratzen Taiga (Ausführung H2 oder H3)
 und inkl. 2 E-Motoreinbaulattenroste 1611
 ohne Tagesdecke

Stoffgr. 5

Stoffgr. 8

Stoffgr. 12

Bestehend aus:
 Bettkasten GA 50 Komfort oder GA 51 Superkomfort,
 Kopfhaupt GA 05,
 inkl. 2 Matratzen Venus (Ausführung H2) oder 2 Matratzen Taiga (Ausführung H2 oder H3)
 und inkl. 2 E-Motoreinbaulattenroste 1611
 inkl. Tagesdecke GA 01 oder GA 02, Bezug: Stoffgr. 8 oder Stoffgr. 12

Stoffgr. 5

Stoffgr. 8

Stoffgr. 12

Nachtkästchen, siehe Preislisten

ACHTUNG: Symbolfoto!



Vorzugsvariante 4

Preisgruppe 2

Liegefläche: 180x200 cm und 160x200 cm, geteilt
 Füße A 488 oder Chrom C 289
KOMFORTHÖHE oder SUPERKOMFORTHÖHE

Bestehend aus:
 Bettkasten GA 50 Komfort oder GA 51 Superkomfort,
 Kopfhaupt GA 05 oder GA 09
 inkl. 2 Matratzen Venus (Ausführung H2) oder 2 Matratzen Taiga (Ausführung H2 oder H3)
 und inkl. 2 Einbaulattenroste 1110
 ohne Tagesdecke

Stoffgr. 5

Stoffgr. 8

Stoffgr. 12

Bestehend aus:
 Bettkasten GA 50 Komfort oder GA 51 Superkomfort,
 Kopfhaupt GA 05 oder GA 09
 inkl. 2 Matratzen Venus (Ausführung H2) oder 2 Matratzen Taiga (Ausführung H2 oder H3)
 und inkl. 2 Einbaulattenroste 1110
 inkl. Tagesdecke GA 01 oder GA 02, Bezug: Stoffgr. 8 oder Stoffgr. 12

Stoffgr. 5

Stoffgr. 8

Stoffgr. 12

Nachtkästchen, siehe Preislisten

Bettaußenseiten:

Beschichtete Spannplatte mit gepolsterten Außenseiten

Innenteile:

Beschichtete Spannplatte
Hartholz - Lattenrostauflage

Boden/Belüftung:
Lochbodeplatte

Füße (10 cm hoch): Holz: H 75, Stahl S 289, Metall M 753, Alu: A 488, oder Chrom C 289

mögliche Holzarten: Buche schwarz 250, Buche wenge 119, Buche natur 105, Buche silber 260, Buche weiß 200



Fuß H 75



Fuß S 289



Fuß M 753



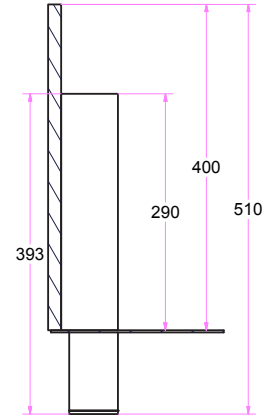
Fuß A 488



Fuß C 289



Komforthöhe



Aufpreis für Sonderlänge 210 bzw. 220 cm: + 30 %
Aufpreis für Sonderlänge 190 cm: + 30 %

<p>Bettkasten GA 50 Komforthöhe</p> <p>alle Maße sind Zirkamaße</p>				
<p>Liegefläche: Breite: Tiefe: Höhe inkl. Füße 10 cm (BK):</p>	<p>200x200 208 203,5 51</p>	<p>180x200 188 203,5 51</p>	<p>160x200 168 203,5 51</p>	
<p>Stoffgr. 4 Stoffgr. 5 Stoffgr. 8 Stoffgr. 12</p>				
<p>Preis bei Stoffbeigabe Stoffbedarf in m B 1,4 m ohne Rapport</p>				

Bettaußenseiten:

Beschichtete Spannplatte mit gepolsterten Außenseiten

Innenteile:

Beschichtete Spannplatte
Hartholz - Lattenrostauflage

Boden/Belüftung:
Lochbodeplatte

Füße (10 cm hoch): Holz: H 75, Stahl S 289, Metall M 753, Alu: A 488, oder Chrom C 289

mögliche Holzarten: Buche schwarz 250, Buche wenge 119, Buche natur 105, Buche silber 260, Buche weiß 200



Fuß H 75



Fuß S 289



Fuß M 753



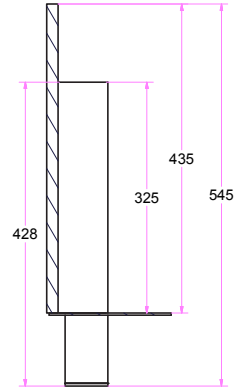
Fuß A 488



Fuß C 289



Superkomforthöhe



Aufpreis für Sonderlänge 210 bzw. 220 cm: + 30 %
Aufpreis für Sonderlänge 190 cm: + 30 %

**Bettkasten
GA51
Superkomfort-
höhe**

alle Maße sind Zirkamaße

Liegefläche:	200x200	180x200	160x200
Breite:	208	188	168
Tiefe:	203,5	203,5	203,5
Höhe inkl. Füße 10 cm (BK):	54,5	54,5	54,5

Stoffgr. 4
Stoffgr. 5
Stoffgr. 8
Stoffgr. 12

Preis bei Stoffbeigabe
Stoffbedarf in m B 1,4 m
ohne Rapport

Kopfhaupt GA 03

Kopfhaupt:
stoffbezogen mit Poly-
ätherschaumpolsterung
und
Polstervliesauflage
alle Maße sind Zirkamaße



Liegefläche:	200	180	160
Breite:	232	212	192
Tiefe:	24	24	24
Höhe:	112	112	112

Stoffgr. 4
Stoffgr. 5
Stoffgr. 8
Stoffgr. 12

Preis bei Stoffbeigabe
Stoffbedarf in m B 1,4 m
ohne Rapport

Kopfhaupt GA 04

Kopfhaupt:
stoffbezogen mit Poly-
ätherschaumpolsterung
und
Polstervliesauflage
alle Maße sind Zirkamaße



Liegefläche:	200	180	160
Breite:	218	198	178
Tiefe:	12,5	12,5	12,5
Höhe:	112	112	112

Stoffgr. 4
Stoffgr. 5
Stoffgr. 8
Stoffgr. 12

Preis bei Stoffbeigabe
Stoffbedarf in m B 1,4 m
ohne Rapport

Kopfhaupt GA 05

Kopfhaupt:
stoffbezogen mit Poly-
ätherschaumpolsterung
und
Polstervliesauflage

alle Maße sind Zirkumaße



Liegefläche:

Breite:	200	180	160
Tiefe:	224	204	184
Höhe:	12	12	12
	115	115	115

Stoffgr. 4
Stoffgr. 5
Stoffgr. 8
Stoffgr. 12

Preis bei Stoffbeigabe
Stoffbedarf in m B 1,4 m
ohne Rapport

Kopfhaupt GA 07

Kopfhaupt:
stoffbezogen mit Poly-
ätherschaumpolsterung
und
Polstervliesauflage

alle Maße sind Zirkumaße



Liegefläche:

Breite:	200	180	160
Tiefe:	229	209	189
Höhe:	18	18	18
	117	117	117

Stoffgr. 4
Stoffgr. 5
Stoffgr. 8
Stoffgr. 12

Preis bei Stoffbeigabe
Stoffbedarf in m B 1,4 m
ohne Rapport

Kopfhaupt GA 08

Kopfhaupt:
stoffbezogen mit Poly-
ätherschaumpolsterung
und
Polstervliesauflage

alle Maße sind Zirkamaße



Liegefläche:

	200	180	160
Breite:	218	198	178
Tiefe:	12	12	12
Höhe:	116	116	116

Stoffgr. 4
Stoffgr. 5
Stoffgr. 8
Stoffgr. 12

Preis bei Stoffbeigabe
Stoffbedarf in m B 1,4 m
ohne Rapport

Kopfhaupt GA 09

Kopfhaupt:
stoffbezogen mit Poly-
ätherschaumpolsterung
und
Polstervliesauflage

alle Maße sind Zirkamaße



Liegefläche:

	200	180	160
Breite:	219	199	179
Tiefe:	13	13	13
Höhe:	112/122	112/122	112/122

Stoffgr. 4
Stoffgr. 5
Stoffgr. 8
Stoffgr. 12

Preis bei Stoffbeigabe
Stoffbedarf in m B 1,4 m
ohne Rapport

Kopfhaupt GA 10

Kopfhaupt:
stoffbezogen mit Poly-
ätherschaumpolsterung
und
Polstervliesauflage

alle Maße sind Zirkamaße



Liegefläche:	200	180	160
Breite:	221	201	181
Tiefe:	14	14	14
Höhe:	109/119	109/119	109/119

Stoffgr. 4
Stoffgr. 5
Stoffgr. 8
Stoffgr. 12

Preis bei Stoffbeigabe
Stoffbedarf in m B 1,4 m
ohne Rapport

Kopfhaupt GA 11

Kopfhaupt:
stoffbezogen mit Poly-
ätherschaumpolsterung
und
Polstervliesauflage

alle Maße sind Zirkamaße








Liegefläche:	200	180	160
Breite:	213	193	173
Tiefe:	18	18	18
Höhe:	105/115	105/115	105/115


Stoffgr. 4
Stoffgr. 5
Stoffgr. 8
Stoffgr. 12

Preis bei Stoffbeigabe
Stoffbedarf in m B 1,4 m
ohne Rapport






LATTENROSTE:

MODELL	BESCHREIBUNG	GRÖÖE	
Lattenrost 1100 	massiver Schichtholzrahmen 16 Federholzleisten gelagert in Kunststoffkappen mehrfach verleimte Schichtholzfederleisten Höhe: 4,5 cm seitlich zu öffnen geeignet für Körpergewicht bis 90kg	160x200 (geteilt) 180x200 (geteilt) 200x200 (geteilt)	
Lattenrost 1110 	massiver Schichtholzrahmen 28 Federholzleisten gelagert in Kunststoffkappen mehrfach verleimte Schichtholzfederleisten Höhe: 5 cm seitlich zu öffnen geeignet für Körpergewicht bis 110kg	160x200 (geteilt) 180x200 (geteilt) 200x200 (geteilt)	
Lattenrost 1120 	massiver Schichtholzrahmen 14 Doppellattenelemente gelagert in Kunststoffkappen mehrfach verleimte Schichtholzfederleisten mit Gasdruckfeder von der Fußseite mit Gasdruckfeder-Unterstützung zu öffnen geeignet für Körpergewicht bis 110 kg Höhe: 6 cm	160x200 (geteilt) 180x200 (geteilt) 200x200 (geteilt)	
Lattenrost 1130  <p>Achtung! Seitlich zu öffnen!</p>	massiver Schichtholzrahmen 14 Doppellattenelemente gelagert in flexiblen Kautschukkappen mehrfach verleimte Schichtholzfederleisten Kautschukkappen innenliegend Kopf- und Fußhochstellung Höhe: 6 cm von der Seite zu öffnen geeignet für Körpergewicht bis 110 kg	160x200 (geteilt) 180x200 (geteilt) 200x200 (geteilt)	
Lattenrost 1611 	massiver Schichtholzrahmen Stufenlos verstellbarer Kopf- und Schulterbereich bzw. Bein- Fußbereich durch E-motor 14 Doppellattenelemente gelagert in flexiblen Kautschukkappen mehrfach verleimte Schichtholzfederleisten Höhe: 6,5 cm seitlich zu öffnen geeignet für Körpergewicht bis 110kg	160x200 (geteilt) 180x200 (geteilt) 200x200 (geteilt)	



LATTENROSTE:

MODELL	BESCHREIBUNG	GRÖÖE	
<p>Lattenrost 1125</p> 	<p>massiver Schichtholzrahmen 28 Federholzleisten gelagert in Kunststoffkappen holmüberlagernde Kautschukkappen mehrfach verleimte Schichtholzfederleisten seitlich zu öffnen individuelle Härtegradeinstellung Höhe: 6 cm</p>	<p>160x200 cm (geteilt) 180x200 cm (geteilt) 200x200 cm (geteilt)</p>	
<p>Lattenrost 1625</p> 	<p>massiver Schichtholzrahmen 28 Federholzleisten gelagert in Kunststoffkappen Stufenlose Verstellung durch E-Motor holmüberlagernde Kautschukkappen mehrfach verleimte Schichtholzfederleisten seitlich zu öffnen individuelle Härtegradeinstellung im Beckenbereich geeignet für Körpergewicht bis 110 kg Höhe: 8 cm</p>	<p>160x200 cm (geteilt) 180x200 cm (geteilt) 200x200 cm (geteilt)</p>	

Matratzen:




MODELL	BESCHREIBUNG	GRÖÖE	
Venus, Ausführung H 2 	<p>Kern: punktelastischer 5-Zonen-Kaltschaumkern mit Wellenkonturschnitt, Beckenkomfortzone, Schulterkomfortzone und Kopf- und Fußzone Kernhöhe: 14 cm</p> <p>Bezug: elastisches Doppeltuch, abnehmbar mit 4-seitigem Zipp, verstept mit Klimahohlfaser, waschbar bis 60 °C, für Allergiker geeignet, ohne Wendeschlaufen</p> <p>Höhe: ca. 16 cm</p> <p>Härtegrad: mittelfest H 2</p>	160x200 (geteilt) 180x200 (geteilt) 200x200 (geteilt)	
Venus, Ausführung H 3 	<p>Kern: punktelastischer 5-Zonen-Kaltschaumkern mit Wellenkonturschnitt, Beckenkomfortzone, Schulterkomfortzone und Kopf- und Fußzone Kernhöhe: 14 cm</p> <p>Bezug: elastisches Doppeltuch, abnehmbar mit 4-seitigem Zipp, verstept mit Klimahohlfaser, waschbar bis 60 °C, für Allergiker geeignet, ohne Wendeschlaufen</p> <p>Höhe: ca. 16 cm</p> <p>Härtegrad: fest H 3</p>	160x200 (geteilt) 180x200 (geteilt) 200x200 (geteilt)	
Relax KS 	<p>Punktelastischer 5-Zonen Kaltschaumkern mit druckentlastender Vitalpunktmatte, mit Wellenkonturschnitt, Beckenkomfortzone, Schulterkomfortzone und Kopf- und Fußzone Kernhöhe: 16 cm</p> <p>Elastisches Doppeltuch, abnehmbar mit 4-seitigem Zipp, verstept mit Klimahohlfaser, waschbar bis 60 °C, für Allergiker geeignet, mit Wendeschlaufen</p> <p>Höhe: ca. 18 cm</p> <p>Härtegrad: mittelfest H 2 oder fest H 3</p>	160x200 (geteilt) 180x200 (geteilt) 200x200 (geteilt)	
Taiga 	<p>Punktelastischer 5-Zonen-Tonnentaschenfederkern mit hochwertige Polyätherschaum-Ummantelung. Kernhöhe: 17 cm</p> <p>Elastisches Doppeltuch (BAW), abnehmbar mit 4-seitigem Zipp, beidseitig verstept mit feuchtigkeitsregulierender Klimahohlfaser, waschbar bis 60 °C, für Allergiker geeignet, ohne Wendeschlaufen</p> <p>Höhe: ca. 19 cm</p> <p>Härtegrad: mittelfest H 2 oder fest H 3</p>	160x200 (geteilt) 180x200 (geteilt) 200x200 (geteilt)	
Relax TFK 	<p>punktelastischer 5-Zonen-Tonnentaschenfederkern mit Vliesabdeckung und Noppenplatte, mit Beckenkomfortzone, Schulterzone, Nackenzone und Kopf- und Fußzone und hochwertige Polyätherschaum-Ummantelung</p> <p>Elastisches Doppeltuch, abnehmbar mit 4-seitigem Zipp, beidseitig verstept mit feuchtigkeitsregulierender Klimahohlfaser, waschbar bis 60 °C, für Allergiker geeignet, mit Wendeschlaufen</p> <p>Höhe: ca. 19 cm</p> <p>Härtegrad: mittelfest H 2 und fest H 3</p>	160x200 (geteilt) 180x200 (geteilt) 200x200 (geteilt)	

Matratzen:

MODELL	BESCHREIBUNG	GRÖÖE	
Madison KS 	<p>Kern: punktelastischer Komfortschaumkern mit Schulter- und Lendenstützzone sowie Kopf- und Fußzone Optimaler Oberflächenbelüftung für ein ausgewogenes Mircorklima. Gleichmäßige Druckverteilung Kernhöhe: 18 cm</p> <p>Bezug: elastischer Doppeltuchbezug mit Border, Ecken abgenäht, mit 4-seitigem Zipp abnehmbar und waschbar bis 60°C, beidseitig versteppt 350 gr./m2 Klimahohlfaser, mit Koffergriffen</p> <p>Härtegrad: mittelfest H 2 , fest H 3 und extrafest H4</p> <p>Höhe: ca. 20 cm</p>	160x200 cm (geteilt) 180x200 cm (geteilt) 200x200 cm (geteilt)	
Madison TFK 	<p>Kern: punktelastischer 7-Zonen-Taschenfederkern mit ca. 400 Federn, mit Komfortschaumauflage 4 cm. Das Klimagewebe sorgt zusammen mit der körpergerechten Feelfoam-Relaxauflage für ein ausgewogenes Schlafklima.</p> <p>Bezug: elastischer Doppeltuchbezug mit Border, Ecken abgenäht, mit 4-seitigem Zipp abnehmbar, waschbar bis 60 °C, beidseitig versteppt mit 350 gr./m2 Klimahohlfaser, mit Koffergriffen</p> <p>Härtegrad: mittelfest H 2 , fest H 3 und extrafest H4</p> <p>Höhe: ca. 20 cm</p>	160x200 cm (geteilt) 180x200 cm (geteilt) 200x200 cm (geteilt)	

<p>Tagesdecke GA 01 Tagesdecke mit Karo-Steppung</p>				
	200x200	180x200	160x200	
<p>Stoffgr. 4 Stoffgr. 5 Stoffgr. 8 Stoffgr. 12</p>				
<p>Preis bei Stoffbeigabe Stoffbedarf in m B 1,4 m ohne Rapport</p>				

<p>Tagesdecke GA 02 Tagesdecke mit Längs-Steppung</p>				
	200x200	180x200	160x200	
<p>Stoffgr. 4 Stoffgr. 5 Stoffgr. 8 Stoffgr. 12</p>				
<p>Preis bei Stoffbeigabe Stoffbedarf in m B 1,4 m ohne Rapport</p>				

	Nachtkästchen Kubus inkl. Glasablage	Nachtkästchen Vang ohne Glasablage	Nachtkästchen Nairo stoffbezogen mit 3 cm Gleiter ohne Glasablage	
				
Liegefläche: Breite: Tiefe: Höhe (BK / KH): Liegehöhe:	42 42 58	59 45 50	50 45 55	
Stoffgr. 4 Stoffgr. 5 Stoffgr. 8 Stoffgr. 12				
Preis bei Stoffbeigabe Stoffbedarf in m B 1,4 m ohne Rapport				
Aufpreis für Glasablage				

vito®

Möbel zum Leben



VITO GALA
PLUS

Qualität im Detail

- Umfangreiche Stoffkollektion
- Verschiedene Kopfteile
- Verschiedene Fußvarianten
- Perfekter Schlafkomfort durch ausgewählte Lattenroste und Matratzen
- Bettunterbau: Bettseiten mit Polyätherschaumpolsterung und 2 verschiedene Bettseitenhöhen: Komforthöhe und Superkomforthöhe

QUALITÄT

VITO Möbel erfüllen höchste Qualitätsanforderungen.
Eigene VITO Qualitätsbeauftragte stellen die hohen
Qualitätsstandards sicher.

Wir garantieren Qualität!

www.vito-moebel.de



Vorzugsvariante 1

Liegefläche: 120x200 cm im Ganzen
Füße A 488 oder H 75
KOMFORTHÖHE oder SUPERKOMFORTHÖHE

Bestehend aus:
Bettkasten GP 50 Komfort oder GP 51 Superkomfort, Bezug: alle 8/ENF, GCP und 5/NTLO, TTA
Kopfhaupt GP 03, 04, Bezug: alle 8/ENF, GCP und 5/NTLO, TTA
inkl. 1 Matratze Venus oder 1 Matratze Taiga, Ausführung H2
und inkl. 1 Lattenrost 1117

Mehrpreis für Kopfhaupt, 120 cm
GP 05, 06 oder 07 (PG 02)

Mehrpreis für Matratze
Madison TFK, 120x200 cm



Vorzugsvariante 2

Liegefläche: 120x200 cm im Ganzen
Füße A 488 oder H 75
KOMFORTHÖHE oder SUPERKOMFORTHÖHE

Bestehend aus:
Bettkasten GP 50 Komfort oder GP 51 Superkomfort, Bezug: alle 8/ENF, GCP und 5/NTLO, TTA
Kopfhaupt GP 03, 04, Bezug: alle 8/ENF, GCP und 5/NTLO, TTA
inkl. 1 Matratze Venus oder 1 Matratze Taiga, Ausführung H2
und inkl. 1 E-Motoreinbaulattenrost 1614

Mehrpreis für Kopfhaupt, 120 cm
GP 05, 06 oder 07 (PG 02)

Mehrpreis für Matratze
Madison TFK, 120x200 cm

Bettaußenseiten:
Beschichtete Spannplatte mit gepolsterten Außenseiten

Innenteile:
Beschichtete Spannplatte
Hartholz - Lattenrostaufgabe

Boden/Belüftung:
Lochbodeplatte

Füße (10 cm hoch): Holz: H 75, H 31, H 32 oder Alu: A 488
mögliche Holzarten: Buche schwarz 250, Buche wenge 119 und Buche natur 105
Eiche natur 105



Fuß H 75



Fuß H 31

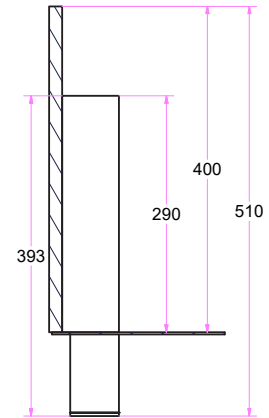


Fuß H 32



Fuß A 488

Komforthöhe



Aufpreis für Sonderlänge 210 bzw. 220 cm
Aufpreis für Sonderlänge 190 cm

**Bettkasten
GP 50
Komforthöhe**

Achtung! Öffnung von Fußseite

alle Maße sind Zirkamaße

Liegefläche:	120x200	100x200	90x200
Breite:	128	108	98
Tiefe:	203,5	203,5	203,5
Höhe inkl. Füße 10 cm (BK):	51	51	51

alle 5/NTLO
alle 8/ENF, GCP

Stoffgr. 4
Stoffgr. 5
Stoffgr. 8
Stoffgr. 12

Preis bei Stoffbeigabe
Stoffbedarf in m B 1,4 m
ohne Rapport

Bettaußenseiten:

Beschichtete Spannplatte mit gepolsterten Außenseiten

Innenteile:

Beschichtete Spannplatte

Hartholz - Lattenrostauflage

Boden/Belüftung:

Lochbodeplatte

Füße (10 cm hoch): Holz: H 75, H 31, H 32 oder Alu: A 488

mögliche Holzarten: Buche schwarz 250, Buche wenge 119 und Buche natur 105
Eiche natur 105



Fuß H 75



Fuß H 31



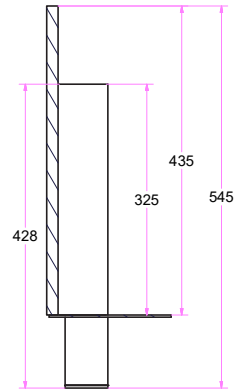
Fuß H 32



Fuß A 488



Superkomforthöhe



Aufpreis für Sonderlänge 210 bzw. 220 cm
Aufpreis für Sonderlänge 190 cm

**Bettkasten
GP 51
Superkomfort-
höhe**

Achtung! Öffnung von Fußseite

alle Maße sind Zirkamaße

Liegefläche:	120x200	100x200	90x200
Breite:	128	108	98
Tiefe:	203,5	203,5	203,5
Höhe inkl. FüÙe 10 cm (BK):	54,5	54,5	54,5

alle 5/NTLO
alle 8/ENF, GCP

Stoffgr. 4
Stoffgr. 5
Stoffgr. 8
Stoffgr. 12

Preis bei Stoffbeigabe
Stoffbedarf in m B 1,4 m
ohne Rapport

**Kopfhaupt
GP 03**



Kopfhaupt:
stoffbezogen mit Poly-
ätherschaumpolsterung
und
Polstervliesauflage

alle Maße sind Zirkamaße

Liegefläche:	120	100	90
Breite:	152	132	122
Tiefe:	24	24	24
Höhe:	111,5	111,5	111,5

alle 5/NTLO
alle 8/ENF, GCP

Stoffgr. 4
Stoffgr. 5
Stoffgr. 8
Stoffgr. 12

Preis bei Stoffbeigabe
Stoffbedarf in m B 1,4 m
ohne Rapport

**Kopfhaupt
GP 04**



Kopfhaupt:
stoffbezogen mit Poly-
ätherschaumpolsterung
und
Polstervliesauflage

alle Maße sind Zirkamaße

Liegefläche:	120	100	90
Breite:	138	118	108
Tiefe:	12,5	12,5	12,5
Höhe:	111,5	111,5	111,5

alle 5/NTLO
alle 8/ENF, GCP

Stoffgr. 4
Stoffgr. 5
Stoffgr. 8
Stoffgr. 12

Preis bei Stoffbeigabe
Stoffbedarf in m B 1,4 m
ohne Rapport

**Kopfhaupt
GP 05**

Kopfhaupt:
stoffbezogen mit Poly-
ätherschaumpolsterung
und
Polstervliesauflage
alle Maße sind Zirkamaße



Liegefläche:	120	100	90
Breite:	144	124	114
Tiefe:	16	16	16
Höhe:	115	115	115

alle 5/NTLO
alle 8/ENF, GCP

Stoffgr. 4
Stoffgr. 5
Stoffgr. 8
Stoffgr. 12

Preis bei Stoffbeigabe
Stoffbedarf in m B 1,4 m
ohne Rapport

**Kopfhaupt
GP 06**

Kopfhaupt:
stoffbezogen mit Poly-
ätherschaumpolsterung
und
Polstervliesauflage
alle Maße sind Zirkamaße



Liegefläche:	120	100	90
Breite:	141	121	111
Tiefe:	16	16	16
Höhe:	115	115	115

alle 5/NTLO
alle 8/ENF, GCP

Stoffgr. 4
Stoffgr. 5
Stoffgr. 8
Stoffgr. 12

Preis bei Stoffbeigabe
Stoffbedarf in m B 1,4 m
ohne Rapport

**Kopfhaupt
GP 07**

Kopfhaupt:
stoffbezogen mit Poly-
ätherschaumpolsterung
und
Polstervliesauflage

alle Maße sind Zirkamaße



Liegefläche:

Breite:	120	100	90
Tiefe:	149	129	119
Höhe:	18	18	18
	117	117	117

**alle 5/NTLO
alle 8/ENF, GCP**






**Stoffgr. 4
Stoffgr. 5
Stoffgr. 8
Stoffgr. 12**

Preis bei Stoffbeigabe
Stoffbedarf in m B 1,4 m
ohne Rapport



LATTENROSTE:

MODELL	BESCHREIBUNG	GRÖÖE	
<p>Lattenrost 1117</p>  <p>Achtung: Symbolfoto!</p>	<p>massiver Schichtholzrahmen 28 Federholzleisten gelagert in Kunststoffkappen mehrfach verleimte Schichtholzfederleisten Höhe: 6 cm von Fußseite zu öffnen geeignet für Körpergewicht bis 110 kg</p>	<p>90x200 100x200 120x200</p>	
<p>Lattenrost 1614</p>	<p>massiver Schichtholzrahmen Stufenlos verstellbarer Kopf- und Schulterbereich bzw. Bein- Fußbereich durch E-motor 14 Doppellattenelemente gelagert in flexiblen Kautschaukappen mehrfach verleimte Schichtholzfederleisten Höhe: 6,5 cm von Fußseite zu öffnen geeignet für Körpergewicht bis 110kg</p>	<p>90x200 100x200 120x200</p>	

Matratzen:

MODELL	BESCHREIBUNG	GRÖÖE	
Venus, Ausführung H 2 	<p>Kern: punktelastischer 5-Zonen-Kaltschaumkern mit Wellenkonturschnitt, Beckenkomfortzone, Schulterkomfortzone und Kopf- und Fußzone Kernhöhe: 14 cm</p> <p>Bezug: elastisches Doppeltuch, abnehmbar mit 4-seitigem Zipp, versteppt mit Klimahohlfaser, waschbar bis 60 °C, für Allergiker geeignet, ohne Wendeschlaufen</p> <p>Höhe: ca. 16 cm</p> <p>Härtegrad: mittelfest H 2</p>	<p>90x200 100x200 120x200</p>	
Venus, Ausführung H 3 	<p>Kern: punktelastischer 5-Zonen-Kaltschaumkern mit Wellenkonturschnitt, Beckenkomfortzone, Schulterkomfortzone und Kopf- und Fußzone Kernhöhe: 14 cm</p> <p>Bezug: elastisches Doppeltuch, abnehmbar mit 4-seitigem Zipp, versteppt mit Klimahohlfaser, waschbar bis 60 °C, für Allergiker geeignet, ohne Wendeschlaufen</p> <p>Höhe: ca. 16 cm</p> <p>Härtegrad: fest H 3</p>	<p>90x200 100x200 120x200</p>	
Relax KS 	<p>Punktelastischer 5-Zonen Kaltschaumkern mit druckentlastender Vitalpunktauflage, mit Wellenkonturschnitt, Beckenkomfortzone, Schulterkomfortzone und Kopf- und Fußzone Kernhöhe: 16 cm</p> <p>Elastisches Doppeltuch, abnehmbar mit 4-seitigem Zipp, versteppt mit Klimahohlfaser, waschbar bis 60 °C, für Allergiker geeignet, mit Wendeschlaufen</p> <p>Höhe: ca. 18 cm</p> <p>Härtegrad: mittelfest H 2 oder fest H 3</p>	<p>90x200 100x200 120x200</p>	
Taiga 	<p>Punktelastischer 5-Zonen-Tonnentaschenfederkern mit hochwertiger Polyätherschaum-Ummantelung. Kernhöhe: 17 cm</p> <p>Elastisches Doppeltuch (BAW), abnehmbar mit 4-seitigem Zipp, beidseitig versteppt mit feuchtigkeitsregulierender Klimahohlfaser, waschbar bis 60 °C, für Allergiker geeignet, ohne Wendeschlaufen</p> <p>Höhe: ca. 19 cm</p> <p>Härtegrad: mittelfest H 2 oder fest H 3</p>	<p>90x200 100x200 120x200</p>	
Relax TFK 	<p>punktelastischer 5-Zonen-Tonnentaschenfederkern mit Vliesabdeckung und Noppenplatte, mit Beckenkomfortzone, Schulterzone, Nackenzone und Kopf- und Fußzone und hochwertiger Polyätherschaum-Ummantelung</p> <p>Elastisches Doppeltuch, abnehmbar mit 4-seitigem Zipp, beidseitig versteppt mit feuchtigkeitsregulierender Klimahohlfaser, waschbar bis 60 °C, für Allergiker geeignet, mit Wendeschlaufen</p> <p>Höhe: ca. 19 cm</p> <p>Härtegrad: mittelfest H 2 und fest H 3</p>	<p>90x200 100x200 120x200</p>	

Matratzen:

MODELL	BESCHREIBUNG	GRÖßE	
<p>Madison KS</p> 	<p>Kern: punktelastischer Komfortschaumkern mit Schulter- und Lendenstützzone sowie Kopf- und Fußzone Optimaler Oberflächenbelüftung für ein ausgewogenes Mircorklima. Gleichmäßige Druckverteilung Kernhöhe: 18 cm</p> <p>Bezug: elastischer Doppeltuchbezug mit Border, Ecken abgenäht, mit 4-seitigem Zipp abnehmbar und waschbar bis 60°C, beidseitig versteppt 350 gr./m2 Klimahohlfaser, mit Koffergriffen</p> <p>Härtegrad: mittelfest H 2 , fest H 3 und extrafest H4</p> <p>Höhe: ca. 20 cm</p>	<p>90x200 100x200 120x200</p>	
<p>Madison TFK</p> 	<p>Kern: punktelastischer 7-Zonen-Taschenfederkern mit ca. 400 Federn, mit Komfortschaumauflage 4 cm. Das Klimagewebe sorgt zusammen mit der körpergerechten Feelfoam-Relaxauflage für ein ausgewogenes Schlafklima.</p> <p>Bezug: elastischer Doppeltuchbezug mit Border, Ecken abgenäht, mit 4-seitigem Zipp abnehmbar, waschbar bis 60 °C, beidseitig versteppt mit 350 gr./m2 Klimahohlfaser, mit Koffergriffen</p> <p>Härtegrad: mittelfest H 2 , fest H 3 und extrafest H4</p> <p>Höhe: ca. 20 cm</p>	<p>90x200 100x200 120x200</p>	