

Möbel LETZ

Finden und Wohlfühlen



Typenplan

Creda von vito - Eckrgarnitur Variante rechts olive

Wichtiger Hinweis für Sie

Etwaige Hinweise des Herstellers in dieser Produktinformation, die sich auf die Gewährleistung beziehen, haben für Sie keinerlei Bindungswirkung und können von Ihnen ignoriert werden. Ihre gesetzlichen Gewährleistungsrechte als Verbraucher uns gegenüber, als Ihrem Verkäufer, werden dadurch in keiner Weise berührt oder eingeschränkt. Sie können sich wegen aller Mängel jederzeit an uns wenden. Darüber hinaus gehende Herstellergarantien bleiben natürlich unberührt. Dieser Artikel wird hergestellt von Steinpol Central Services Sp.z o.o., Ul. Fabryczna 13, 69110 Rzepin, Polen, poco@steinpol.com.pl

Möbel Letz GmbH
Am Gewerbepark 11
06895 Zahna-Elster

Tel.: 035383 - 6018 50

Fax.: 035383 - 6018 17

VITO CREDA



Made in EU
QUALITÄT / UMWELTSCHUTZ / ARBEITSBEDINGUNGEN
nach den Standards der Europäischen Union



Modellbeschreibung:

Gestell: Sperrholzplatte + Metallrahmen

Polsterung: **Sitz:**



PUR-Schaum
auf Wellenfedern
(Standard)



Kaltschaum
gegen Aufpreis

Rücken:
PUR-Schaum auf Gummigürtung

Rücken: **gegen Aufpreis** Schwenkrückenfunktion mit Kopfteilverstellung (**SR.KV**)

Trapezecke nur ohne Schwenkrücken lieferbar / gegen Aufpreis mit
Kopfteilverstellung manuell (**KV**)

Rücken werden demontiert geliefert – bitte beachten Sie die Montageanleitung

Nierenkissen: separat bestellbar

Armlehne:



Typ A
Breite 42cm



Typ B
Breite 25cm

Armlehne Typ A **gegen Aufpreis** mit Verstellung (**AV**)

Sitzoptik: gesteppt

Rückenoptik: gesteppt

Sitzhöhe: wahlweise:
Typ A Normalhöhe 43cm (**Standard**)
Typ B Komforthöhe 46cm (**gegen Aufpreis**)

Füße: Metall schwarz matt

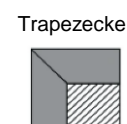
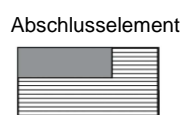
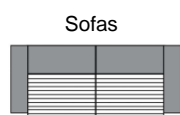


Mehrfarbigkeit: nur uni erhältlich

Nahtverlauf: unterschiedlicher Nahtverlauf bei Leder und Stoff möglich.

beim Cordverlauf wird kein Rapport bearbeitet

Auszug: Fadenverlauf bei Cord



Alle Maße sind Ca.-Maße!
Pictogramme dienen nur der Typenbestimmung!
Modelländerungen vorbehalten!

Funktionen:

Schwenkrücken mit Kopfteilverstellung: (SR.KV)

Sitztiefenverstellung mit integrierter Kopfteilverstellung.
Sitztiefe kann mit einem Schwenkrücken um 15 cm
nach vorne verstellt werden.



Kopfteilverstellung bei der Trapezecke: (KV)

Kopfteilverstellung erfolgt über einen Rasterbeslag,
der individuell verstellt werden kann.



Armteilverstellung: bei AL. Typ A (AV)

Die Armteilverstellung erfolgt über einen Rasterbeslag.



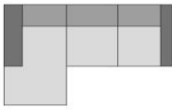
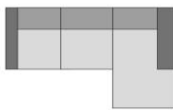
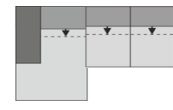
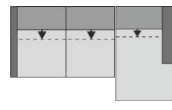
**BITTE BEACHTEN SIE, DASS DIE UNTEN AUFGEFÜHRTEN MODELLBEDIENGTEN EIGENSCHAFTEN
KEINE BERECHTIGTE REKLAMATION DARSTELLEN**

Sitzkomfort: Zwischen Elementen mit und ohne Funktion, kann es leichte Differenzen im Sitzkomfort geben.

Wellenbildung: Wellenbildung gehört zur legeren Verarbeitung

Nahtverlauf: Unterschiedlicher Nahtverlauf bei Leder und Stoff möglich

Alle Maße sind Ca.-Maße!
Pictogramme dienen nur der Typenbestimmung!
Modelländerungen vorbehalten!

| | | | | |
|-------------------|---|--|--|--|
| |  |  |  |  |
| | Eckkombination bestehend aus: LC AL A / 1 / 1 AL B (78) | Eckkombination bestehend aus: 1 AL B / 1 / LC AL A (78) | Eckkombination bestehend aus: LC AL A / 1 / 1 AL B inkl. 3 SR.KV, AV (78) | Eckkombination bestehend aus: 1 AL B / 1 / LC AL A inkl. 3 SR.KV, AV (78) |
| Typ-Nr.: | 5992_78AB | 5991_78BA | 5992_78AB_FKT | 5991_78BA_FKT |
| B/H/T in cm | 305/90/182 | 305/90/182 | 305/90-106/182 | 305/90-106/182 |
| Schenkelmaß in cm | 182x305 | 305x182 | 182x305 | 305x182 |
| Sitztiefe in cm | 60 / 120 | 60 / 120 | 60-75 / 120-135 | 60-75 / 120-135 |
| Sitzhöhe in cm | 43 / 46 | 43 / 46 | 43 / 46 | 43 / 46 |

| | | | | |
|---------------------|----------------|--|--|--|
| Stoff Cord | | | | |
| Stoffgruppe 10 | (PG 01) | | | |
| Stoffgruppe 11 | (PG 02) | | | |
| Stoffgruppe 12 | (PG 03) | | | |
| Stoffgruppe 13 | (PG 04) | | | |
| Stoffgruppe 14 | (PG 05) | | | |
| Stoffgruppe 15 | (PG 06) | | | |
| Leder Punch | | | | |
| Leder Rancho | | | | |
| Leder Dolcia, Evita | | | | |

Komfortfunktionen und Zusatzausstattungen gegen Aufpreis

| | | | | |
|--|--|--|------------------|------------------|
| Typ 0012 Rücken echt in Leder (BEZUKOM0003, RUCKAUS0002) | | | | |
| Typ 0243 Sitzhöhe Typ B Komforthöhe (SITZHOE0002) | | | | |
| Typ 0024 Armteilverstellung / nur für AL Typ A (FUNK0090) | | | inklusive | inklusive |
| Typ 0372 Schwenkrückenfunktion mit Kopfteilverstellung (FUNK0389) | | | inklusive | inklusive |
| Typ 0009 Kaltschaum (SITZKOM0012) | | | | |




Sammeltypen

| | | | | |
|-------------------|--|--|--|--|
| | | | | |
| | Eckkombination bestehend aus: 1 AL A / TE / 1 / 1 AL B (78) | Eckkombination bestehend aus: 1 AL B / 1 / TE / 1 AL A (78) | Eckkombination bestehend aus: 1 AL A / TE / 1 / 1 AL B inkl. 3 SR.KV, AV (78) | Eckkombination bestehend aus: 1 AL B / 1 / TE / 1 AL A inkl. 3 SR.KV, AV (78) |
| Typ-Nr.: | 5326_78AB | 5327_78BA | 5326_78AB_FKT | 5327_78BA_FKT |
| B/H/T in cm | 316/90/254 | 316/90/254 | 316/90-106/254 | 316/90-106/254 |
| Schenkelmaß in cm | 254x316 | 315x254 | 254x316 | 315x254 |
| Sitztiefe in cm | 60 | 60 | 60-75 | 60-75 |
| Sitzhöhe in cm | 43 /46 | 43 /46 | 43 /46 | 43 /46 |

| | | | | |
|------------------------|---|--|--|--|
| Stoff Cord | | | | |
| Stoffgruppe 10 (PG 01) | | | | |
| Stoffgruppe 11 (PG 02) | | | | |
| Stoffgruppe 12 (PG 03) | | | | |
| Stoffgruppe 13 (PG 04) | | | | |
| Stoffgruppe 14 (PG 05) | | | | |
| Stoffgruppe 15 (PG 06) | | | | |
| Leder Punch | | | | |
| Leder Rancho | - | | | |
| Leder Dolcia, Evita | | | | |

Komfortfunktionen und Zusatzausstattungen gegen Aufpreis

| | | | | |
|--|--|--|------------------|------------------|
| Typ 0012 Rücken echt in Leder (BEZUKOM0003, RUCKAUS0002) | | | | |
| Typ 0243 Sitzhöhe Typ B Komforthöhe (SITZHOE0002) | | | | |
| Typ 0024 Armteilverstellung / nur für AL Typ A (FUNK0090) | | | inklusive | inklusive |
| Typ 0372 Schwenkrückenfunktion mit Kopfteilverstellung (FUNK0389) | | | inklusive | inklusive |
| Typ 0093 Kopfteilverstellung manuell bei der Trapezecke (FUNK0064) | | | inklusive | inklusive |
| Typ 0009 Kaltschaum (SITZKOM0012) | | | | |

| | 1 | 2 | 3 |
|---------------------|---|--|---|
| |  |  |  |
| | Megasofa 2-teilig Sitzbreite 105cm mit AL. Typ B | Loveseat Sitzbreite 88cm mit AL. Typ B | Hocker rechteckig |
| Type: | | | |
| Typ-Nr.: | 3202_105B | 1235_88B | 6030 |
| B/H/T in cm | 260/90-106/124 | 142/90-106/143-158 | 135/42/75 |
| Sitztiefe in cm | 75 | 114 | 75 |
| Sitzhöhe in cm | 43 / 46 | 43 / 46 | 43 / 46 |
| Stoff Cord | | | |
| Stoffgruppe 10 | (PG 01) | | |
| Stoffgruppe 11 | (PG 02) | | |
| Stoffgruppe 12 | (PG 03) | | |
| Stoffgruppe 13 | (PG 04) | | |
| Stoffgruppe 14 | (PG 05) | | |
| Stoffgruppe 15 | (PG 06) | | |
| Leder Punch | | | |
| Leder Rancho | | | |
| Leder Dolcia, Evita | | | |

gegen Mehrpreis lieferbar

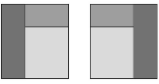


| | | | |
|---|--|--|-------|
| Typ 0012 Rücken echt in Leder (BEZUKOM0003, RUCKAUS0002) | | | _____ |
| Typ 0243 Sitzhöhe Typ B Komforthöhe (SITZHOE0002) | | | |
| Typ 0372 Schwenkrückenfunktion mit Kopfteilverstellung (FUNK0389) | | | _____ |
| Typ 0009 Kaltschaum (SCHAQUA0006) | | | |

| | 4 | 5 | 6 |
|-----------------|---|---|---|
| | | | |
| | Sofa 1- sitzig Sitzbreite 78cm AL links / AL rechts mit AL. Typ A | Sofa 1- sitzig Sitzbreite 78cm AL links / AL rechts mit AL. Typ B | Sofa 1- sitzig Sitzbreite 78cm ohne AL |
| Typ-Nr.: | li 1100_78_A re 1300_78_A | li 1100_78_B re 1300_78_B | 1000_78 |
| B/H/T in cm | 121/90-106/124 | 103/90-106/124 | 78/90-106/124 |
| Sitztiefe in cm | 60-75 | 60-75 | 60-75 |
| Sitzhöhe in cm | 43 / 46 | 43 / 46 | 43 / 46 |

| | | | |
|------------------------|--|--|--|
| Stoff Cord | | | |
| Stoffgruppe 10 (PG 01) | | | |
| Stoffgruppe 11 (PG 02) | | | |
| Stoffgruppe 12 (PG 03) | | | |
| Stoffgruppe 13 (PG 04) | | | |
| Stoffgruppe 14 (PG 05) | | | |
| Stoffgruppe 15 (PG 06) | | | |
| Leder Punch | | | |
| Leder Rancho | | | |
| Leder Dolcia, Evita | | | |

Komfortfunktionen und Zusatzausstattungen gegen Aufpreis


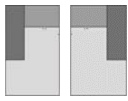
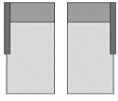

| | | | |
|---|--|-------|-------|
| Typ 0012 Rücken echt in Leder (BEZUKOM0003, RUCKAUS0002) | | | |
| Typ 0243 Sitzhöhe Typ B Komforthöhe (SITZHOE0002) | | | _____ |
| Typ 0024 Armteilverstellung / nur für AL Typ A (FUNK0090) | | _____ | _____ |
| Typ 0372 Schwenkrückenfunktion mit Kopfteilverstellung (FUNK0389) | | | |
| Typ 0009 Kaltschaum (SITZKOM0012) | | | |

| | 7 | 8 | 9 |
|-----------------|---|--|---|
| |  |  |  |
| | Sofa 1- sitzig Sitzbreite 68cm AL links / AL rechts mit AL. Typ A | Sofa 1- sitzig Sitzbreite 68cm AL links / AL rechts mit AL. Typ B | Sofa 1- sitzig Sitzbreite 68cm ohne AL |
| Typ-Nr.: | li 1100_68_A re 1300_68_A | li 1100_68_B re 1300_68_B | 1000_68 |
| B/H/T in cm | 111/90-106/124 | 93/90-106/124 | 68/90-106/124 |
| Sitztiefe in cm | 60-75 | 60-75 | 60-75 |
| Sitzhöhe in cm | 43 / 46 | 43 / 46 | 43 / 46 |

| | | | |
|----------------|---------|--|--|
| Stoff Cord | | | |
| Stoffgruppe 10 | (PG 01) | | |
| Stoffgruppe 11 | (PG 02) | | |
| Stoffgruppe 12 | (PG 03) | | |
| Stoffgruppe 13 | (PG 04) | | |
| Stoffgruppe 14 | (PG 05) | | |
| Stoffgruppe 15 | (PG 06) | | |
| Leder Punch | | | |
| Leder Rancho | | | |

Komfortfunktionen und Zusatzausstattungen gegen Aufpreis

| | | | |
|--|--|-------|-------|
| Typ 0012 Rücken echt in Leder (BEZUKOM0003, RUCKAUS0002) | | | |
| Typ 0243 Sitzhöhe Typ B Komforthöhe (SITZHOE0002) | | | _____ |
| Typ 0024 Armteilverstellung / nur für AL Typ A (FUNK0090) | | _____ | _____ |
| Typ 0372 Schwenkrückenfunktion mit Kopfteilverstellung (FUNK0389) | | | |
| Typ 0009 Kaltschaum (SITZKOM0012) | | | |






| | 10 | 11 | 12 | 13 |
|-----------------|---|--|---|---|
| |  |  |  |  |
| | Trapezecke (TE) Rücken fest | Longchair (LC) Sitzbreite 78cm AL links / AL rechts mit AL Typ A | Longchair (LC) Sitzbreite 78cm AL links / AL rechts mit AL Typ B | Abschlusselement (AbE) links / rechts Sitzbreite 78cm |
| Typ-Nr.: | 5000 | 8141_78A 8142_78A | 8141_78B 8142_78B | 1051_78 1053_78 |
| B/H/T in cm | 135/90-106/135 | 122/90-106/182 | 103/90-106/182 | 133/90-106/124 |
| Sitztiefe in cm | 75 | 120-135 | 120-135 | 60-75 |
| Sitzhöhe in cm | 43 / 46 | 43 / 46 | 43 / 46 | 43 / 46 |

| | | | | |
|------------------------|--|--|--|--|
| Stoff Cord | | | | |
| Stoffgruppe 10 (PG 01) | | | | |
| Stoffgruppe 11 (PG 02) | | | | |
| Stoffgruppe 12 (PG 03) | | | | |
| Stoffgruppe 13 (PG 04) | | | | |
| Stoffgruppe 14 (PG 05) | | | | |
| Stoffgruppe 15 (PG 06) | | | | |

| | | | | |
|---------------------|--|--|--|--|
| Leder Punch | | | | |
| Leder Rancho | | | | |
| Leder Dolcia, Evita | | | | |

gegen Mehrpreis lieferbar

| | | | | |
|--|---|---|---|---|
| Typ 0012 Rücken echt in Leder (BEZUKOM0003, RUCKAUS0002) | | | | |
| Typ 0243 Sitzhöhe Typ B Komforthöhe (SITZHOE0002) | | | | |
| Typ 0024 Armteilverstellung / nur für AL Typ A (FUNK0090) | — | | — | — |
| Typ 0093 Kopfteilverstellung manuell bei der Trapezecke (FUNK0064) | | — | — | — |
| Typ 0372 Schwenkrückenfunktion mit Kopfteilverstellung (FUNK0389) | — | | | |
| Typ 0009 Kaltschaum (SCHAQUA0006) | | | | |

| | | | | | |
|-------------|---|---|--|---|---|
| |  |  |  |  |  |
| Type: | Nierenkissen | Kissen quadratisch | Kissen rechteckig | Kissen quadratisch | Kissen 40x40 mit Biese |
| Typ-Nr.: | 0507 | 0056 | 0052 | 0044 | 0156 |
| B x T in cm | 62x30 | 38x38 | 55x40 | 55x55 | 50x50 |

| | | | | | |
|------------------------|--|--|--|--|--|
| Stoff Cord | | | | | |
| Stoffgruppe 10 (PG 01) | | | | | |
| Stoffgruppe 11 (PG 02) | | | | | |
| Stoffgruppe 12 (PG 03) | | | | | |
| Stoffgruppe 13 (PG 04) | | | | | |
| Stoffgruppe 14 (PG 05) | | | | | |
| Stoffgruppe 15 (PG 06) | | | | | |

| | | | | | |
|---------------------|--|--|--|--|--|
| Leder Punch | | | | | |
| Leder Rancho | | | | | |
| Leder Dolcia, Evita | | | | | |

Modellbeschreibung:

Gestell: Stahlrohrrahmen

Polsterung: **Sitz:** PUR-Schaum

Rücken: PUR-Schaum

Armlehne: wahlweise:

Typ 1 Metall chromfarbig



Typ 2 Metall schwarz matt



Rücken: glatt

Aufstehhilfe: Max. Belastbarkeit 130 kg

Kopfpolsterverstellung: generell mit Raster und Rückholfeder ausgestattet

Füße: wahlweise:

Typ A DT 1 Drehteller Edelstahl

Typ B DT 4 Sternfuss Metall: chrom oder schwarz matt

Typ C Drehteller DT 2 Holz geschlossen: wahlweise: buche eiche geölt wenge



Mehrfarbigkeit: nur uni erhältlich

Funktionen :

- Funktion manuell mit Gasdruck:** **inklusive** Manuelle Verstellung der Fußstütze. Verstellung der Rückenlehne durch innenliegenden Bedienhebel. Durch leichten Körperdruck stufenlos verstellbar bis zur Liegeposition.
- Funktion 2-motorisch:** **gegen Aufpreis** Getrennte oder synchrone Verstellung der Fußstütze und Rückenlehne bis zur Liegeposition durch 2 E-Motoren. Gegen Aufpreis auch mit Akku lieferbar.
- Funktion 2-motorisch mit Aufstehhilfe:** **gegen Aufpreis** Getrennte Verstellung der Fußstütze und Rückenlehne bis zur Liegeposition durch 2 E-Motoren. Zusätzlich ausgestattet mit Aufstehhilfe.

Ergonomie: Für jede Körpergröße der passende Sessel. Neun Ergonomiegößen preisgleich lieferbar.

3 Sitzhöhen: 45 / 47 / 49 cm

3 Sitztiefen: 50 / 53 / 55 cm

Ergonomie-Matrix:

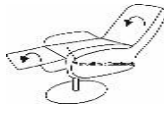
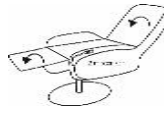

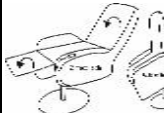
| | Sitztiefe | | |
|-------|-----------|-------|-------|
| | 50 cm | 53 cm | 55 cm |
| 45 cm | S1 | S2 | S3 |
| 47 cm | M1 | M2 | M3 |
| 49 cm | L1 | L2 | L3 |

Alle Ergonomien preisgleich

Begros

Preislaufzeit: 25.10.23 - 31.12.24

Einkauspreisliste Faktura

| | | | | |
|---|---|--|---|---|
| |  |  |  |  |
| Type: | Drehessel | Drehessel inkl. Funktion 2-motorisch | Drehessel inkl. Funktion 2-motorisch mit Akku | Drehessel inkl. Funktion 2-motorisch mit Aufstehhilfe |
| Typ-Nr.: | 1222 | 1222_2M | 1222_2M.AKKU | 1222_2M.ASH |
| B/H/T in cm (H in Abhängigkeit Sitzhöhe Ergonomie (S1 - L3)) | 70/ 109 - 113 / 80 | 70/ 109 - 113 / 80 | 70/ 109 - 113 / 80 | 70/ 109 - 113 / 80 |
| Sitztiefe in cm | 50/53/55 | 50/53/55 | 50/53/55 | 50/53/55 |
| Sitzhöhe in cm | 45/47/49 | 45/47/49 | 45/47/49 | 45/47/49 |
| Sitzbreite in cm | 51 | 51 | 51 | 51 |
| Liegelänge in cm - bei Sitztiefe 50 cm | 159 | 159 | 159 | 159 |
| Liegelänge in cm - bei Sitztiefe 53 cm | 162 | 162 | 162 | 162 |
| Liegelänge in cm - bei Sitztiefe 55 cm | 164 | 164 | 164 | 164 |

| | | | | |
|------------------------|--|--|--|--|
| Stoff Cord | | | | |
| Stoffgruppe 10 (PG 01) | | | | |
| Stoffgruppe 11 (PG 02) | | | | |
| Stoffgruppe 12 (PG 03) | | | | |
| Stoffgruppe 13 (PG 04) | | | | |
| Stoffgruppe 14 (PG 05) | | | | |
| Stoffgruppe 15 (PG 06) | | | | |

| | | | | |
|---------------------|--|--|--|--|
| Leder Punch | | | | |
| Leder Rancho | | | | |
| Leder Dolcia, Evita | | | | |