

Möbel LETZ

Finden und Wohlfühlen



Typenplan

Vellia von MONDO - Einzelsofa saddle

Wichtiger Hinweis für Sie

Etwaige Hinweise des Herstellers in dieser Produktinformation, die sich auf die Gewährleistung beziehen, haben für Sie keinerlei Bindungswirkung und können von Ihnen ignoriert werden. Ihre gesetzlichen Gewährleistungsrechte als Verbraucher uns gegenüber, als Ihrem Verkäufer, werden dadurch in keiner Weise berührt oder eingeschränkt. Sie können sich wegen aller Mängel jederzeit an uns wenden. Darüber hinaus gehende Herstellergarantien bleiben natürlich unberührt. Dieser Artikel wird hergestellt von Hukla Polstermöbel, Diepenauer Heide 1, 31603 Diepenau, Deutschland, office@hukla.de

Möbel Letz GmbH
Am Gewerbepark 11
06895 Zahna-Elster

Tel.: 035383 - 6018 50

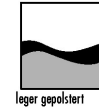
Fax.: 035383 - 6018 17





Modellbeschreibung:

Gestell: Metall, Hartholz und andere Holzwerkstoffe
Sitz: HsL-HUKLA-Superflex hochwertiger Formkaltschaum in 3 verschiedenen HsL-Sitzhärten lieferbar
 2 verschiedene Sitzhöhen preisgleich wählbar / 46 cm oder 49 cm
Rücken: hochelastische Polstergurte mit hochwertigem Kaltschaum
 inkl. einzeln verstellbarer Kopfpolster mit Rasterfunktion
Stoff: Alle Typen sind im Rücken echt bezogen!
Leder: Alle Typen sind im Rücken echt bezogen!
Bezugstoff/Leder: Modelltype ist nur einfarbig lieferbar



ca. Massangaben in cm

Höhe:	114 oder 117
Tiefe:	94
Relaxtiefe:	178
Sitzhöhe:	46 oder 49
Sitztiefe:	54
Armlehne:	17

Fußausführungen - preisgleich ca. 13cm oder 16cm Höhe

Hinweis zu den wählbaren Füßen:
 Fußhöhe 13cm = Sitzhöhe 46cm
 Fußhöhe 16cm = Sitzhöhe 49cm



Kufe gebogen Edelstahl gebürstet
K114-M27



Kufe gebogen Metall schwarz
K114-M01

Sitzhöhen preisgleich



46 cm



49 cm

Sitzhärten preisgleich



HsL-Wahlweise in 3 verschiedenen Sitzhärten
 (ohne Mehrpreis)
 Bitte grundsätzlich angeben! Empfehlung: F2



F1-weich



F2-mittel



F3-fest

Bitte alle erforderlichen Vorgaben zu einer Bestellung beachten. Beginnen Sie Ihre Angaben mit der davorstehend linken Type. (Bitte Stellskizze mitsenden)


Die Nahtverarbeitung oder Notwendigkeit zusätzlicher/geänderter Nähte kann im Vergleich zwischen der Stoff-/Leder Ausführung unterschiedlich ausfallen. Faltenbildung ist ein normaler Prozess. Diese stellt keinen Qualitätsmangel dar, sondern ist modellbedingt gewollt und eine waretypische Eigenschaft. Alle Maßangaben sind ca. Maße und können geringfügig abweichen. Ausführungen der abgebildeten Modelle sowie deren Skizzen sind unverbindlich und können sich ändern. Technische Änderungen an unserer Produkten behalten wir uns vor. Gleiches gilt für Preisirrtümer.

Maßgebend ist der aktuelle Stand der Kollektion. Die Liegeflächen-Maße (falls Schlaffunktion im Typenplan vorhanden) sind in Kombination von einem Querschläfer mit Armlehne und Spitzecke (SE) angegeben und ändern sich geringfügig in Kombination mit anderen Typen. Holz ist ein Naturprodukt und eventuelle Farbabweichungen oder Maserungen können nicht beeinflusst werden und stellen keinen Reklamationsgrund dar.

Hinweis für Träger von Herzschrittmachern: Alle eingebauten Elektromotoren entsprechen den DIN- und VDE Vorschriften. Wir empfehlen, um eventuellen Problemen vorzubeugen, den Arzt zu befragen.

Beschreibung Funktionen

WallAway 1-motorisch (WAK1)  - gegen Aufpreis



max. Belastbarkeit 120kg

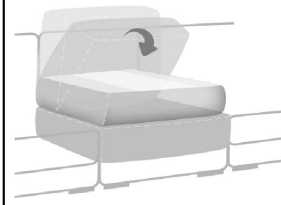
WallAway-Funktion pro Sitz wählbar

**Standard: Handschalter
Touch-Button preisgleich wählbar.
Bei fehlender Angabe wird Handschalter bestätigt!**

Die Kopfpolster in die gewünschte Position einstellen.
Durch Betätigen des **Handschalters** fährt die Beinauflage auf Sitzhöhe und der Sitz zusätzlich einige cm nach oben sowie nach vorne in eine Relax-Position, hierbei bleibt der Rücken wandfrei. Der Rücken fährt nun anschließend weiter bis zur Liegeposition und der Sitz fährt in dieser Bewegung weiter mit nach vorne und oben. In dieser Position wird eine Wandfreiheit von ca. 15 cm benötigt.

Individuelle Zusammenstellung der einzelnen Sitzfunktionen in den Typen möglich. (siehe Aufpreise)

Funktionsablage inklusive (FA) 



Funktionsablage (FA) bei TZ
Durch das nach vorne klappende Rückenpolster wird der Ablagetisch uneingeschränkt nutzbar.

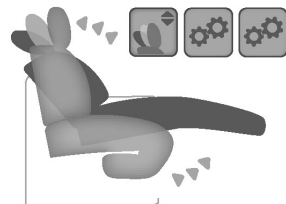
Die Farbe der Ablageplatte wird durch die Auswahl des Fußes bestimmt.
Fuß schwarz = Ablageplatte Eiche
Fuß Edelstahl gebürstet = Ablageplatte Grau

Funktionsablage mit Induktion (FAI)  - gegen Aufpreis

Induktion integriert in der Ablageplatte.
Ermöglicht kabelloses Laden von induktionsfähigen Geräten (Smartphones, Bluetooth-Kopfhörer etc.)

Induktion (FAI) nur möglich in FA bei TZ

WallAway 2-motorisch + motorisch verstellbares Kopfpolster (WAK2)  - gegen Aufpreis



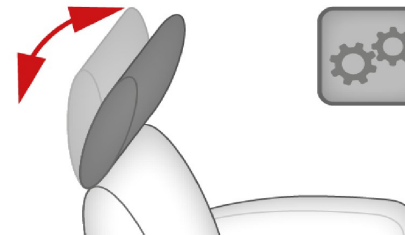
max. Belastbarkeit 120kg

WallAway-Funktion pro Sitz wählbar

**Standard: Handschalter
Touch-Button preisgleich wählbar.
Bei fehlender Angabe wird Handschalter bestätigt!**

wie WallAway 1-motorisch, jedoch **inkl.** motorischer Kopfpolsterverstellung und nur in Kombination mit motorischer WallAway-Funktion im Sitz möglich. Auslösung durch zusätzliche Schaltflächen auf dem **Handschalter**.

Kopfpolsterverstellung inklusive (KV)

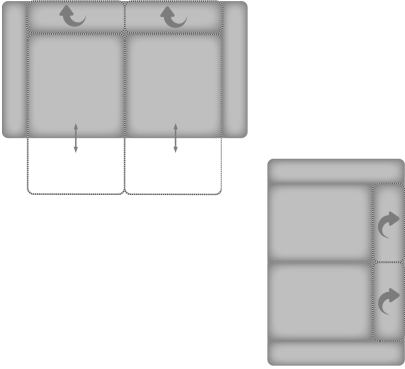
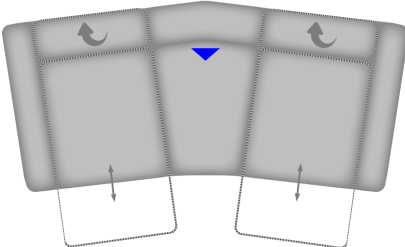





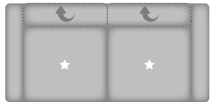


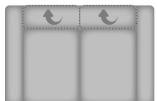

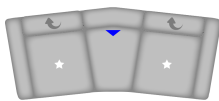
inklusive einzeln verstellbarer Kopfpolster mit Rasterfunktion.

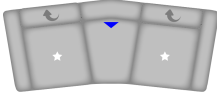
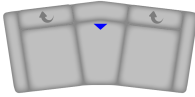
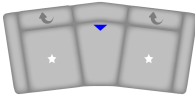




Akku für motorische Funktion - gegen Aufpreis








Außenliegender Wechsel-Akku
Außen aufsteckbar und daher auch nachbestellbar.
Akku wird inkl. USB-Ladekabel geliefert. USB-Ladeadapter nicht im Lieferumfang enthalten.
Nur lieferbar mit Funktion WAK.

Nr.	Artikel	Bild	Beschreibung	Stoff				Leder				
				19	20	22	25	56	58	59	60	63
				echt	echt	echt	echt	echt	echt	echt	echt	echt
Rücken				unecht	unecht	unecht	unecht	unecht	unecht	unecht	unecht	unecht
Kombinationen												
1	siehe Beschreibung		<p>WAK2L 2,5KVW WAK2R = 2,5-Sitzer mit Kopfpolsterverstellung und motorischer WallAway-Funktion beidseitig; 2KV = 2-Sitzer mit Kopfpolsterverstellung</p>									
2	siehe Beschreibung		<p>WAK1L 2TZKVW FAI WAK1R = 2-Sitzer Trapezsofa mit Kopfpolsterverstellung und motorischer WallAway-Funktion beidseitig; Mittelelement mit Funktionsablage mit Induktion</p>									

Nr.	Artikel	Bild	Nr.	Artikel	Bild	B	H	T	Beschreibung	Stoff				Leder				
										19	20	22	25	56	58	59	60	63
										echt	echt	echt	echt	echt	echt	echt	echt	echt
Rücken										unecht	unecht	unecht	unecht	unecht	unecht	unecht	unecht	
Sofa / Canapé																		
3	3KV					194		94	3-Sitzer mit Kopfpolsterverstellung									
4	3KWW					194		94	3-Sitzer mit Kopfpolsterverstellung; nur in Kombination mit *WA-Fkt. gegen Aufpreis - dreigeteilte Lieferung -									
5	2,5XKV					194		94	2,5-Sitzer X mit Kopfpolsterverstellung									
6	2,5XKWW					194		94	2,5-Sitzer X mit Kopfpolsterverstellung; nur in Kombination mit *WA-Fkt. gegen Aufpreis - zweigeteilte Lieferung -									
7	2,5KV					168		94	2,5-Sitzer mit Kopfpolsterverstellung									
8	2,5KWW					168		94	2,5-Sitzer mit Kopfpolsterverstellung; nur in Kombination mit *WA-Fkt. gegen Aufpreis - zweigeteilte Lieferung -									
9	2KV					142		94	2-Sitzer mit Kopfpolsterverstellung									
10	2KWW					142		94	2-Sitzer mit Kopfpolsterverstellung; nur in Kombination mit *WA-Fkt. gegen Aufpreis - zweigeteilte Lieferung -									
Bettcouch / Bett- /Liege- / Schlafsofa																		
11	2,5TZKV					224		103	2,5-Sitzer Trapezsofa mit Kopfpolsterverstellung, inkl. FA mit Tischablage, induktive Ladestation gegen Aufpreis; - abweichende Tiefe und dreigeteilte Lieferung -									

Nr.	Artikel	Bild	Nr.	Artikel	Bild	B	H	T	Beschreibung	Stoff				Leder					
										19	20	22	25	56	58	59	60	63	
										echt	echt	echt	echt	echt	echt	echt	echt	echt	
Rücken										unecht	unecht	unecht	unecht	unecht	unecht	unecht	unecht	unecht	
12	2,5TZKVV					224		103	2,5-Sitzer Trapezsofa mit Kopfpolsterverstellung; nur in Kombination mit *WA-Fkt. gegen Aufpreis; inkl. FA mit Tischablage, induktive Ladestation gegen Aufpreis; - abweichende Tiefe und dreigeteilte Lieferung -										
13	2TZKV					198		103	2-Sitzer Trapezsofa mit Kopfpolsterverstellung, inkl. FA mit Tischablage, induktive Ladestation gegen Aufpreis; - abweichende Tiefe und dreigeteilte Lieferung -										
14	2TZKVV					198		103	2-Sitzer Trapezsofa mit Kopfpolsterverstellung; nur in Kombination mit *WA-Fkt. gegen Aufpreis; inkl. FA mit Tischablage, induktive Ladestation gegen Aufpreis; - abweichende Tiefe und dreigeteilte Lieferung -										
Kissen																			
15	Kissen 40x40					40	40		Kissen										
16	Kissen 50x50					50	50		Kissen										
Zubehör / Kleinteile																			
17	Aufpreis WallAway WAK1								Aufpreis pro Sitz WAK1 WallAway motorisch - nur bei ausgewählten Typen möglich (s. Piktogramm) -										
18	Aufpreis WallAway WAK2								Aufpreis pro Sitz WAK2 WallAway motorisch - nur bei ausgewählten Typen möglich (s. Piktogramm) -										

Nr.	Artikel	Bild	Nr.	Artikel	Bild	B	H	T	Beschreibung	Stoff				Leder				
										19	20	22	25	56	58	59	60	63
										echt	echt	echt	echt	echt	echt	echt	echt	echt
Rücken										unecht	unecht	unecht	unecht	unecht	unecht	unecht	unecht	
19	AKK - Akku								Aufpreis je außenliegendem Wechsel-Akku - für kabellose Funktion pro Sitz Außen aufsteckbar und daher auch nachbestellbar - Akku wird inkl. USB-Ladekabel geliefert; USB-Ladeadapter nicht im Lieferumfang enthalten									
20	USB-Ladeadapter								Universal USB-Ladeadapter ergänzend zu dem Ladekabel des außenliegenden Wechsel-Akkus Leistung USB A: 5 V / 3 A, Quickcharge 18 Watt Leistung USB C: 5 V / 3 A, Powerdelivery 20 Watt									
21	Aufpreis FAI Ablage/Induktion								Aufpreis für Induktionsladung in der Funktionsablage, nur bei ausgewählter Type möglich (s. Piktogramm)									
22	Stoffmetrage lfd. Meter								ca. 140 cm breit; ab 0,5 Meter und in 10 cm Schritten bestellbar					-	-	-	-	-
23	Leder 4,5m ²								nur ganze Häute (ca. 4,5m ²) Bitte beachten: Durch die vorhandenen Naturmerkmale können ca. 60-70% der Haut als Zuschnittfläche verwendet werden.	-	-	-	-					