

Möbel LETZ

Finden und Wohlfühlen



Typenplan

Maleta von MONDO - Schlafzimmer Asteiche - graphit

Wichtiger Hinweis für Sie

Etwaige Hinweise des Herstellers in dieser Produktinformation, die sich auf die Gewährleistung beziehen, haben für Sie keinerlei Bindungswirkung und können von Ihnen ignoriert werden. Ihre gesetzlichen Gewährleistungsrechte als Verbraucher uns gegenüber, als Ihrem Verkäufer, werden dadurch in keiner Weise berührt oder eingeschränkt. Sie können sich wegen aller Mängel jederzeit an uns wenden. Darüber hinaus gehende Herstellergarantien bleiben natürlich unberührt. Dieser Artikel wird hergestellt von Rauch Möbelwerke GmbH (Black), Wendelin-Rauch-Straße 1, 97896 Freudenberg/ Baden, Deutschland, serviceteam-csc2@rauchmoebel.de

Möbel Letz GmbH
Am Gewerbepark 11
06895 Zahna-Elster

Tel.: 035383 - 6018 50

Fax.: 035383 - 6018 17

GÜLTIG AB 01.07.2024

MONDO[®]

Maleta



Das bietet MONDO Maleta:

- alle Türen-Scharniere mit integriertem Softdämpfer
- 22 mm starke Einlegeböden mit Doppelfasen und flexiblen werkzeuglos steckbaren Winkelbodenträgern
- Standard-Ausstattung pro Schrankelement:
2 Einlegeböden + 1 Kleiderstange
- Eingenutete Rückwände
- Alle Schubkästen mit Vollauszug, verdeckten, leisen Unterflurschienen, Selbsteinzug und Dämpfung
- Einlege-Position des Lattenrostes 4-fach höhenverstellbar

Ganz einfach planbar mit:



furnplan



QUALITÄT

Hochwertige Materialien, sorgfältige Verarbeitung und intelligente Funktionen garantieren Ihnen dauerhaften Komfort. Innovative Techniken, zeitgemäßes Design und funktionelle Detaillösungen belegen den hohen Anspruch von MONDO.

WWW.MONDO-MOEBEL.DE

Farb- und Modellabweichungen bzw. die Korrektur von irrtümlichen Angaben behalten wir uns vor.

MODELLBESCHREIBUNG

MONDO Maleta - Dunkle oder helle Optik? Das Modell Maleta passt sich an eigene Einrichtungswünsche an. Das Massivholz mit Absetzungsfarbe in Graphit oder Fango sorgt für ein puristisches und cleanes Auftreten – ganz egal, welcher Farbton. Die Holzakzente bringen eine natürliche Wärme in das Schlafzimmer, während die matten Fronten einen zeitgemäßen Touch verleihen. Die Komplett-Ausstattung umfasst ein Bett mit Polsterkopfteil in Lederoptik, einen Drehtürenschränk, wahlweise beleuchtete Nachttische und eine Kommode. Die Besonderheit: Der Drehtürenschränk ist mit optionaler Beleuchtung am Passepartout und an den ästhetischen Griffmulden ausgestattet.

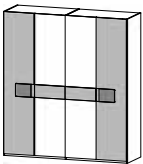



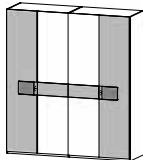



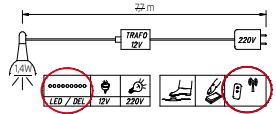
LIEFERBARE KORPUS- UND FRONTAUSFÜHRUNGEN

Bitte geben Sie bei jeder Bestellung die exakte Farbkombination aus Front- und Korpusfarbe an!

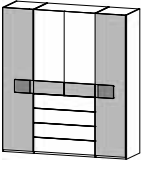

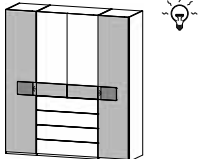

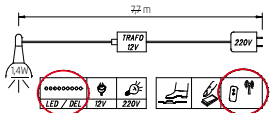
Korpus	Front	Absetzungen	Griffe	Modell-Nr.
• Asteiche teilmassiv	• graphit	• Hirnholz massiv/Lederoptik basalt	Frontfarben	AW292
• Asteiche teilmassiv	• fango	• Hirnholz massiv/Lederoptik fango	Frontfarben	AW293

Zusatzartikel (siehe Zubehörliste): bitte unter Mod.-Nr. A0066 bestellen.


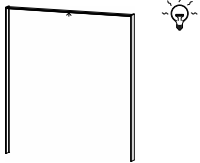
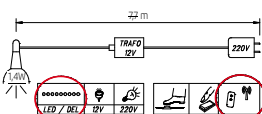
Farb- und Modellabweichungen bzw. die Korrektur von irrtümlichen Angaben behalten wir uns vor.

EINZELTYPEN	Art.-Nr.	PG1	PG2	PG3	PG4
	<p>Drehtürenschränke</p> <p>Außentüren und Bauchbinde in Asteiche massiv, Mitteltüren und Griffe in Frontfarbe, Griffmulde in Hirnholz massiv</p>				
	<p>4-trg., B/H/T 201 / 223 / 61 cm</p> <p></p>	4M30			
	<p>5-trg., B/H/T 251 / 223 / 61 cm</p> <p></p>	4M31			
	<p>6-trg., B/H/T 301 / 223 / 61 cm</p> <p></p>	4M32			
	<p>Drehtürenschränke mit Beleuchtung</p> <p>Außentüren und Bauchbinde in Asteiche massiv, Mitteltüren und Griffe in Frontfarbe, Griffmulde in Hirnholz massiv mit Beleuchtung</p>				
	<p>4-trg., B/H/T 201 / 223 / 61 cm</p> <p></p>	4M33			
	<p>5-trg., B/H/T 251 / 223 / 61 cm</p> <p></p>	4M34			
	<p>6-trg., B/H/T 301 / 223 / 61 cm</p> <p></p>	4M35			
<p>Beleuchtung für Griffmulde:</p> 	<p>Dieses Produkt enthält eine Lichtquelle der Energieeffizienzklasse E.</p>				
<p>EPREL 766887</p>					



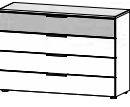
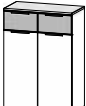
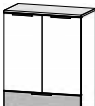
Farb- und Modellabweichungen bzw. die Korrektur von irrtümlichen Angaben behalten wir uns vor.

EINZELTYPEN		Art.-Nr.	PG1	PG2	PG3	PG4
	<p>Drehtürenschränke mit Schubkästen</p> <p>Außentüren und Bauchbinde in Asteiche massiv, Mitteltüren, Schubkästen und Griffe in Frontfarbe, Griffmulde in Hirnholz massiv</p>					
	<p>4-trg., B/H/T 201 / 223 / 61 cm</p> <p>50 100 50</p> <p>6-trg., B/H/T 301 / 223 / 61 cm</p> <p>100 100 100</p>	4M36				
 <p>Schubkästen mit push-to-open</p>						
<hr/>						
		Art.-Nr.	PG1	PG2	PG3	PG4
	<p>Drehtürenschränke mit Schubkästen und Beleuchtung</p> <p>Außentüren und Bauchbinde in Asteiche massiv, Mitteltüren, Schubkästen und Griffe in Frontfarbe, Griffmulde in Hirnholz massiv mit Beleuchtung</p>					
	<p>4-trg., B/H/T 201 / 223 / 61 cm</p> <p>50 100 50</p> <p>6-trg., B/H/T 301 / 223 / 61 cm</p> <p>100 100 100</p>	4M38				
 <p>Schubkästen mit push-to-open</p>						
<p>Beleuchtung für Griffmulde:</p>  <p>Dieses Produkt enthält eine Lichtquelle der Energieeffizienzklasse E.</p> <p>EPREL 766887</p>						

Farb- und Modellabweichungen bzw. die Korrektur von irrtümlichen Angaben behalten wir uns vor.

EINZELTYPEN		Art.-Nr.	PG1	PG2	PG3	PG4
 <p>Schrankschranktiefe inkl. Passepartout: 65 cm</p>	Passepartouts					
	Passepartouts in Korpusfarbe					
	4-trg., B/H/T 204 / 226 / 12 cm	9PP1				
	5-trg., B/H/T 254 / 226 / 12 cm	9PK0				
	6-trg., B/H/T 304 / 226 / 12 cm	9PP3				
<hr/>						
 <p>Schrankschranktiefe inkl. Passepartout: 65 cm</p>	Passepartouts mit Beleuchtung					
	Passepartouts in Korpusfarbe					
	4-trg., B/H/T 204 / 226 / 12 cm	9PN7				
	5-trg., B/H/T 254 / 226 / 12 cm	9PR8				
	6-trg., B/H/T 304 / 226 / 12 cm	9PY9				
<hr/>						
 <p>Dieses Produkt enthält eine Lichtquelle der Energieeffizienzklasse E.</p> <p>EPREL 1432190</p>						

Farb- und Modellabweichungen bzw. die Korrektur von irrtümlichen Angaben behalten wir uns vor.

EINZELTYPEN	 SOFT CLOSE	Kommoden	Art.-Nr.	PG1	PG2	PG3	PG4
 B/H/T ca. 80/81/42 cm		4 Schubkästen, Oberboden und oberste Schublade in Asteiche massiv, Griffe in Frontfarbe	61GZ				
 B/H/T ca. 120/81/42 cm		4 Schubkästen, Oberboden und oberste Schublade in Asteiche massiv, Griffe in Frontfarbe	61SZ				
 B/H/T ca. 80/100/42 cm		2 Schubkästen, 2-türig, Oberboden und Schubladen in Asteiche massiv, Griffe in Frontfarbe	62KZ				
 B/H/T ca. 80/120/42 cm		2 Schubkästen, 2-türig, Oberboden und oberste Schubladen in Asteiche massiv, Griffe in Frontfarbe	62TZ				







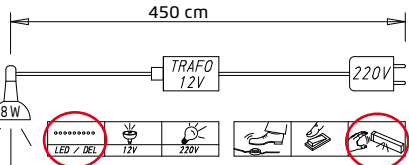
Farb- und Modellabweichungen bzw. die Korrektur von irrtümlichen Angaben behalten wir uns vor.

Bitte unter Mod.-Nr. A0066 bestellen:

EINZELTYPEN		Art.-Nr.	PG1	PG2	PG3	PG4
Fachböden						
für Elementbreite 50 cm, B/H/T ca. 48/2,2/50 cm						
1er Set		9643				
2er Set		97F6				
3er Set		9633				
4er Set		99J6				
für Elementbreite 75 cm, B/H/T ca. 73/2,2/50 cm						
	1er Set	96F1				
	2er Set	96F2				
	3er Set	96F3				
	4er Set	96F4				
für Elementbreite 100 cm, B/H/T ca. 98/2,2/50 cm						
	1er Set	9641				
	2er Set	97F9				
	3er Set	9631				
	4er Set	99J9				
für Eckschränke 45°, B/H/T ca. 43/2,2/26 cm						
	3er Set	96B3				
für Eckschränke 45°, B/H/T ca. 88/2,2/50 cm						
	1er Set	9642				
	2er Set	97F8				
	3er Set	9632				
	4er Set	99J8				
		Art.-Nr.	PG1	PG2	PG3	PG4
Kleiderstangen						
für Elementbreite 50 cm, B/H/T ca. 48/3/2 cm		9739				
	für Elementbreite 75 cm, B/H/T ca. 73/3/2 cm	97K0				
	für Elementbreite 100 cm, B/H/T ca. 98/3/2 cm	9738				



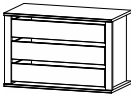

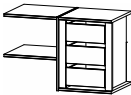
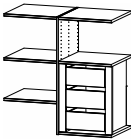

Farb- und Modellabweichungen bzw. die Korrektur von irrtümlichen Angaben behalten wir uns vor.

Bitte unter Mod.-Nr. A0066 bestellen:

EINZELTYPEN	Art.-Nr.	PG1	PG2	PG3	PG4
	Auszugsböden				
	für Elementbreite 50 cm, B/H/T ca. 48/9/49 cm	97R1			
	für Elementbreite 100 cm, B/H/T ca. 98/9/49 cm	99R1			
	Schubkasteneinteilungen für Auszugsböden				
	für Elementbreite 50 cm, B/H/T ca. 36/5/44 cm	96T2			
	für Elementbreite 100 cm, B/H/T ca. 86/5/44 cm	96T4			
	Fachboden mit Hosenauszug				
	für Elementbreite 100 cm, B/H/T ca. 98/10/51 cm	9Z8D			
	LED-Leuchte				
	für Elementbreite 50 cm, B/H/T ca. 48/2/26 cm	9U50			
	für Elementbreite 100 cm, B/H/T ca. 98/2/23 cm	9U00			

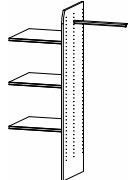
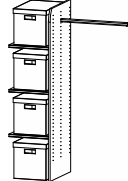
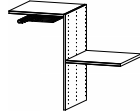
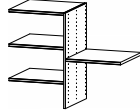
Farb- und Modellabweichungen bzw. die Korrektur von irrtümlichen Angaben behalten wir uns vor.

Bitte unter Mod.-Nr. A0066 bestellen:

EINZELTYPEN		Art.-Nr.	PG1	PG2	PG3	PG4
	<p>Kleiderlift</p> <p>für Elementbreite 100 cm, B/H/T ca. 98/84/14 cm</p>	9314				
	<hr/>					
  	<p>Schubkasteneinsätze</p> <p>für Elementbreite 50 cm, mit 2 Schubkästen, B/H/T ca. 48/45/50 cm</p>	9S82				
	<p>für Elementbreite 50 cm, mit 3 Schubkästen, B/H/T ca. 48/64/50 cm</p>	9S86				
	<p>für Elementbreite 100 cm, mit 2 Schubkästen, B/H/T ca. 98/45/50 cm</p>	9S84				
	<p>für Elementbreite 100 cm, mit 3 Schubkästen, B/H/T ca. 98/64/50 cm</p>	9S88				
<hr/>						
  	<p>Schrankeinteilungen</p> <p>für Elementbreite 100 cm, mit 3 Schubkästen und 2 Fachböden, B/H/T ca. 98/64/51 cm</p>	9SC6				
	<p>für Elementbreite 100 cm, mit 3 Schubkästen und 4 Fachböden, B/H/T ca. 98/103/51 cm</p>	9SD6				

Farb- und Modellabweichungen bzw. die Korrektur von irrtümlichen Angaben behalten wir uns vor.

Bitte unter Mod.-Nr. A0066 bestellen:

EINZELTYPEN	Art.-Nr.	PG1	PG2	PG3	PG4
Inneneinteilungen					
<p>* </p>	<p>für Elementbreite 75 cm, mit 3 Fachböden und Kleiderstange, B/H/T ca. 73/148/51 cm</p>	9SJ4			
	<p>für Elementbreite 100 cm, mit 3 Fachböden und Kleiderstange, B/H/T ca. 98/148/51 cm</p>	9SJ6			
<p>* </p>	<p>für Elementbreite 75, inkl. 4 Stoffkisten, B/H/T ca. 73/148/51 cm</p>	9ZS7			
	<p>für Elementbreite 100, inkl. 4 Stoffkisten, B/H/T ca. 98/148/51 cm</p>	9ZS0			
<p>* </p>	<p>für Elementbreite 75, mit Hosenhalter, B/H/T ca. 73/80/51 cm</p>	9ZH7			
	<p>für Elementbreite 100, mit Hosenhalter, B/H/T ca. 98/80/51 cm</p>	9ZH0			
<p>* </p>	<p>für Elementbreite 75, mit 4 Fachböden, B/H/T ca. 73/80/51 cm</p>	9ZK7			
	<p>für Elementbreite 100, mit 4 Fachböden, B/H/T ca. 98/80/51 cm</p>	9ZK0			
<p>* links oder rechts montierbar</p>					

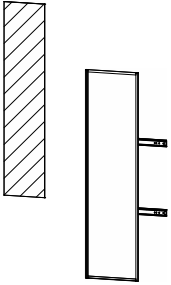

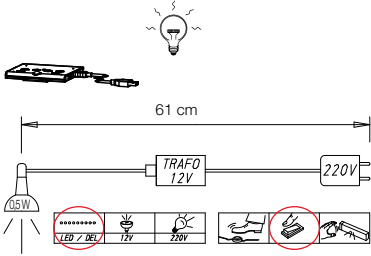
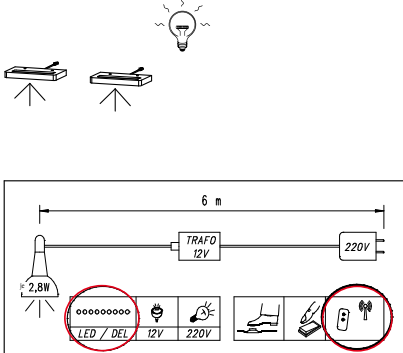
Farb- und Modellabweichungen bzw. die Korrektur von irrtümlichen Angaben behalten wir uns vor.

Bitte unter Mod.-Nr. A0066 bestellen:

EINZELTYPEN		Art.-Nr.	PG1	PG2	PG3	PG4
Halterungselemente						
	Krawattenhalter, schwenkbar, B/H/T ca. 32/27/6 cm	9768				
	Krawatten-/Gürtelhalter, B/H/T ca. 10/13/46 cm	990K				
	Krawatten-/Gürtelhalter, ausziehbar, B/H/T ca. 9/6/45 cm	9GK1				
	Kleiderbügelhalter, B/H/T ca. 4/6/31 cm	9760				
	Hakenleiste, B/H/T ca. 35/5/5 cm	9HL1				
	Hosenhalter, B/H/T ca. 25/7/46 cm	990H				
	Garderobenhalter, B/H/T ca. 7/52/28 cm	9767				
	Schwebetürendämpfer 2er Set B/H/T ca. 27/2/5 cm	9DM1				
	Mitteltürendämpfer B/H/T ca. 28/2/4 cm	9DM4				
	Kollisionsdämpfer B/H/T ca. 14/9/1 cm	9DM6				
Zubehör für Kommoden						
	Inneneinteilung aus Acrylglas, für Schubkasten 80cm, B/H/T ca. 73/9/34 cm	9ZP8				

Farb- und Modellabweichungen bzw. die Korrektur von irrtümlichen Angaben behalten wir uns vor.

Bitte unter Mod.-Nr. A0066 bestellen:

EINZELTYPEN	Art.-Nr.	PG1	PG2	PG3	PG4
	<p>Innenspiegel</p> <p>für Drehtüren, B/H/T ca. 29/130/0 cm</p> <p>für Schwebetüren, ausziehbar von 45 cm auf 73 cm, B/H/T ca. 46/115/4 cm</p>	98S8			
	<p>Halterungselemente</p> <p>Fachboden für Eckschrank, B/H/T ca. 107/2/109 cm</p>	9B90			
	<p>Innenbeleuchtung</p> <p>mit Bewegungsmelder LED-Leuchte, B/H/T ca. 23/2/11 cm</p>	9T1B			
	<p>Halterungselemente</p> <p>LED-Leuchte 2er Set, B/H/T ca. je 12/1/18 cm</p> <p>LED-Leuchte 3er Set, B/H/T ca. je 12/1/18 cm</p> <p>LED-Leuchte 4er Set, B/H/T ca. je 12/1/18 cm</p> <p>LED-Leuchte 5er Set, B/H/T ca. je 12/1/18 cm</p> <p>LED-Leuchte 6er Set, B/H/T ca. je 12/1/18 cm</p>	9LB2			
<p>Dieses Produkt enthält eine Lichtquelle der Energieeffizienzklasse G.</p> <p>EPREL 758668</p>					

Farb- und Modellabweichungen bzw. die Korrektur von irrtümlichen Angaben behalten wir uns vor.

Bitte unter Mod.-Nr. A0066 bestellen:

EINZELTYPEN		Art.-Nr.	PG1	PG2	PG3	PG4
<p>Dieses Produkt enthält eine Lichtquelle der Energieeffizienzklasse E. EPREL 766798</p>	<p>LED-Leuchte „Luna“</p> <p>chrom, B/H/T ca. 21/9/33 cm</p> <p>2er Set 3er Set</p>	<p>94L2 94L3</p>				
<p>Dieses Produkt enthält eine Lichtquelle der Energieeffizienzklasse G. EPREL 766530</p>	<p>LED-Leuchte „Loft“</p> <p>alu, B/H/T ca. 33/5/18 cm</p> <p>2er Set 3er Set</p>	<p>9C74 9C76</p>				
<p>„Loft“</p> <p>580 cm</p> <p>TRAFO 12V</p> <p>220V</p> <p>12V</p> <p>LED / DEL</p> <p>12V</p> <p>220V</p>	<p>„Luna“</p> <p>630 cm</p> <p>TRAFO 12V</p> <p>220V</p> <p>12V</p> <p>LED / DEL</p> <p>12V</p> <p>220V</p>					
<p>Dieses Produkt enthält eine Lichtquelle der Energieeffizienzklasse G.</p>	<p>LED-Leuchte 2er Set, für Betten</p> <p>B/H/T ca. 12/53/5 cm</p> <p>in weiß in schwarz</p>	<p>9WS2 9SC2</p>				
<p>250 cm</p> <p>TRAFO 12V</p> <p>220V</p> <p>12V</p> <p>LED / DEL</p> <p>12V</p> <p>220V</p>	<p>2x140 cm</p> <p>TRAFO 12V</p> <p>220V</p> <p>12V</p> <p>LED / DEL</p> <p>12V</p> <p>220V</p>					
<p>Dieses Produkt enthält eine Lichtquelle der Energieeffizienzklasse G.</p>	<p>LED-Leuchte 2er Set</p> <p>schwenkbar für Bett, alufarben B/H/T ca. 44/49/22 cm</p>	<p>99LP</p>				

Farb- und Modellabweichungen bzw. die Korrektur von irrtümlichen Angaben behalten wir uns vor.



MONDO®

Design

Jedes MONDO Design ist exklusiv und wird von renommierten Designern und Kreativen mit viel Gefühl für die Marke entwickelt. Schließlich geht es am Ende um die Frage, wer bei Dir einziehen darf.

Wir legen besonderen Wert darauf, dass Deine Möbel perfekt zu Dir passen und Dein Zuhause zu einem Teil von Dir machen. Neben höchster Qualität und perfekter Funktionalität achten wir deshalb besonders auf planbare Individualität und emotionale Wärme in unseren Designs.

MONDO ist exklusiv in ausgewählten führenden Einrichtungshäusern in Deiner Nähe erhältlich.

Hinter den exklusiven Designs von MONDO stecken viele kreative Köpfe:



Kurt Beier



K. W. Göcke



Ute Bröker

Qualität

Der Name MONDO steht für zuverlässige Qualität, die Dir lange erhalten bleibt. Wir legen größten Wert auf Hochwertigkeit in Material, Verarbeitung, Funktion und Design. Jedes Möbelstück wird sorgfältig kontrolliert, um sicherzustellen, dass es all unsere strengen Richtlinien erfüllt. Wir sind sogar so überzeugt, dass wir Dir auf jedes Stück fünf Jahre Garantie* bieten.



Abonniert unseren Newsletter für Trends, Aktionen & Inspirationen.

www.mondo-moebel.de/newsletter