

Möbel LETZ

Finden und Wohlfühlen



Typenplan

Strella von Sprenger Möbel - Schubkastenkommode Sumpfeiche

Wichtiger Hinweis für Sie

Etwaige Hinweise des Herstellers in dieser Produktinformation, die sich auf die Gewährleistung beziehen, haben für Sie keinerlei Bindungswirkung und können von Ihnen ignoriert werden. Ihre gesetzlichen Gewährleistungsrechte als Verbraucher uns gegenüber, als Ihrem Verkäufer, werden dadurch in keiner Weise berührt oder eingeschränkt. Sie können sich wegen aller Mängel jederzeit an uns wenden. Darüber hinaus gehende Herstellergarantien bleiben natürlich unberührt. Dieser Artikel wird hergestellt von Sprenger Möbel, Comercialstraße 23, 7000 Chur, Schweiz, mail@sprengermoebel.ch

Möbel Letz GmbH
Am Gewerbepark 11
06895 Zahna-Elster

Tel.: 035383 - 6018 50

Fax.: 035383 - 6018 17

Drehtürenschränk Stella

4 Schritte zu

Ihrem Wunschschrank

- | | |
|------------------|------------------------|
| Schritt ① | Korpus innen |
| Schritt ② | Aussenseiten |
| Schritt ③ | Türen |
| Schritt ④ | Inneneinteilung |
-

Preisbeispiel mit Standardinneneinteilung



Drehtürenschränk Stella - 4-türig B 240 T 64 H 218 cm

- | | | |
|---------------------------|---|-----------|
| 1. Korpus innen | Lack cremeweiss
B 240 4-türig | |
| 2. Aussenseiten | Sumpfeiche
(schmal 3 cm oder breit 7 cm) | 2 Stk. |
| 3. Türen | Sumpfeiche
mit Lamellen-Einsatz | 4 Stk. |
| | | - |
| | LED-Beleuchtung in der Kranzleiste | inklusive |
| 4. Inneneinteilung | Standard (pro Abteil)
1 Fachboden und 1 Kleiderstange | |
-

- Farbdifferenzen auf Glas und Lack sind bedingt durch das Trägermaterial normal

Schritt 1

Korpus innen

Massivholz Multiplex mit Lack

Drehtürenschränk 2-türig

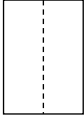
B 128 T 64 H 218 cm



36-DRA-2-20

Lack

cremeweiss (RAL 9001)



Innenmass pro Abteil B 108 H 207 cm

Drehtürenschränk 3-türig

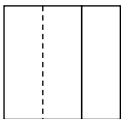
B 184 T 64 H 218 cm



36-DRA-3-20

Lack

cremeweiss (RAL 9001)



Innenmass pro Abteil breit / schmal B 108 / B 52 H 207 cm

Drehtürenschränk 4-türig

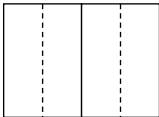
B 240 T 64 H 218 cm



36-DRA-4-20

Lack

cremeweiss (RAL 9001)



Innenmass pro Abteil B 108 H 207 cm

Drehtürenschränk 5-türig

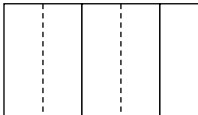
B 296 T 64 H 218 cm



36-DRA-5-20

Lack

cremeweiss (RAL 9001)



Innenmass pro Abteil breit / schmal B 108 / B 52 H 207 cm

Drehtürenschränk 6-türig

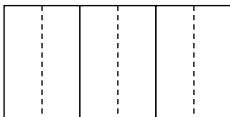
B 352 T 64 H 218 cm



36-DRA-6-20

Lack

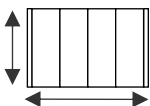
cremeweiss (RAL 9001)



Innenmass pro Abteil breit B 108 H 207 cm

Sondermasse

Nach Kundenwunsch



Höhenkürzung *und/oder* Breitenkürzung *und/oder* Tiefenkürzung

36-DRA-SO


Spezialmasse und Sonderanfertigungen

auf Anfrage

Schritt ②

Aussenseiten

Massivholz Vollmassiv, Multiplex mit Sägefurnier
oder Multiplex mit Lack oder
Vollmassiv, Multiplex mit Glas oder Spiegel



LED-Beleuchtung in der Kranzleiste
(Schalter in der Aussenseite)

inklusive



36-DRA-AS-1	Sumpfeiche geölt	2 Stk.
36-DRA-AS-14	Sumpfeiche weiss geölt	2 Stk.
36-DRA-AS-15	Sumpfeiche Vintage geölt	2 Stk.

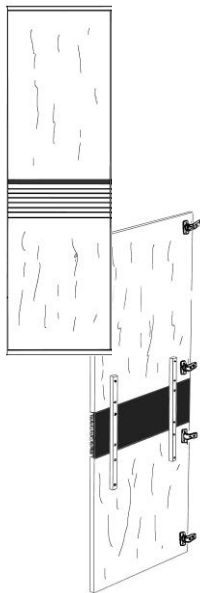
Aussenseiten SCHMAL 3 cm
Aussenseiten BRREIT 7 cm *Standart*
→ Bitte auf Bestellung angeben!

Sockel- und Kranzleiste passend in Holz

Schritt ③

Türen

→ *Griff-Leisten*



Türen Sumpfeiche mit Lamellen-Einsatz

36-DRA-TL-1	Sumpfeiche	geölt	<i>pro Türe</i>
36-DRA-TL-14	Sumpfeiche	weiss geölt	<i>pro Türe</i>
36-DRA-TL-15	Sumpfeiche	Vintage geölt	<i>pro Türe</i>

ohne Türspanner

Inneneinteilungen und zusätzliche Inneneinteilung - siehe nächste Seite

Schritt 4

Inneneinteilung

Massivholz - Multiplex mit Sumpfeiche Sägefurnier
 oder
 - Multiplex mit Lack

Standard (pro Abteil)

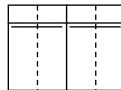
1 Fachboden und 1 Kleiderstange (*verstellbar*)



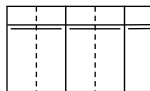
2-türig
 1 Abteil breit



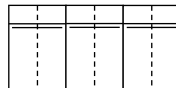
3-türig
 1 Abteil breit - 1 Abteil schmal



4-türig
 2 Abteile breit



5-türig
 2 Abteile breit - 1 Abteil schmal



6-türig
 3 Abteile breit

36-DRA-I-1

Sumpfeiche geölt

nach Wahl

36-DRA-I-20

Lack cremeweiss (RAL 9001)

nach Wahl

Zusätzliche Inneneinteilungen



- ① 36-DRA-FB-1
36-DRA-FB-20/21

Fachboden breit

Sumpfeiche geölt
 cremeweiss

- ② 36-DRA-K-1
36-DRA-K-20/21

Kleiderstange breit
 Montage unter Fachboden,
 inklusive Halterungen

Sumpfeiche geölt
 cremeweiss

- ③ 36-DRA-SK-1
36-DRA-SK-20/21

Innenkorpus mit 3 Schubladen
 inklusive Abdeckung
 H 66 cm, Griffe Eisen schwarz patiniert
 mit Auszugmechanik

Sumpfeiche geölt
 cremeweiss

weitere Inneneinteilungen und zusätzliche Inneneinteilung - siehe nächste Seite



④	36-DRA-W-1 36-DRA-W-20/21	Wäscheabteil H 150 cm, Querboden, Mittelwand für Fachböden	Sumpfeiche geölt cremeweiss
⑤	36-DRA-W-F-1 36-DRA-W-F-20/21	Fachboden zu Wäscheabteil	Sumpfeiche geölt cremeweiss
⑥	36-DRA-W-K-1 36-DRA-W-K-20/21	Kleiderstange zu Wäscheabteil Montage unter Fachboden, inklusive Halterungen	Sumpfeiche geölt cremeweiss

zu **Abteil schmal**

①	36-DRA-FS-1 36-DRA-FS-20/21	Fachboden schmal	Sumpfeiche geölt cremeweiss
②	36-DRA-KS-1 36-DRA-KS-20/21	Kleiderstange schmal Montage unter Fachboden, inklusive Halterungen	Sumpfeiche geölt cremeweiss

Bett Strella

Holzarten, Oberflächen: **1 - Sumpfeiche** geölt
 14 - Sumpfeiche weiss geölt
 15 - Sumpfeiche Vintage geölt

Fertigung: **Massivholz**
Spezialanfertigung: auf Anfrage möglich

Sumpfeiche: Die über 100 Jahre gewachsenen Bäume haben die charakteristischen Risse und das lebendige Holzbild. **Risse sind absolut normal und Merkmale der Natur.**




Bett Strella

Kopfteil Lamellen geschliffen, Hintergrund schwarz
Bettrahmen rundum mit Waldkanten
Schwebeoptik durch versetzten Fuss
Kopfteilhöhe ca. 98 cm (*Bettrahmenhöhe ca. 45 cm*)
Komforthöhe (*Einlegetiefe ca. 21 cm*)

36-5081-16/18-1/14/15

160 oder 180 (167/187) x **200** (212) cm **1/14/15**

36-5081-B20



Sonder-Breite (*Sonderanfertigung*)
200 cm

36-5081-L21
36-5081-L22

Sonder-Länge (*Sonderanfertigung*)
210 cm
220 cm

36-5081-NTS-1/14/15




Nachttisch mit Schublade

H 16 B 46 T 35 cm

Schubladenfront Lamellen geschliffen

1/14/15
pro Stk.

36-5041-1/14/15



Nachttisch ohne Schublade

H 3 B 44 T 35 cm

1/14/15
pro Stk.

→ weitere passende Nachttische und Nachttischlampen siehe Katalog Schlafen - Register 18

36-5006-LA-1/14/15



Kommode Strella mit 3 Schubladen

Oberste Schubladefront mit Lamellen geschliffen (Hintergrund schwarz)

H 67 B 150 T 47 cm

Fuss Holz, schwarz lackiert

Schubladenvollauszug mit Dämpfungssystem

Schubladen innen geteilt

1/14/15

*Wandmontage **zwingend** - Kippgefahr*

36-5002-LA-1/14/15



Kommode Strella mit 3 Schubladen

Oberste Schubladefront mit Lamellen geschliffen (Hintergrund schwarz)

H 67 B 100 T 47 cm

Fuss Holz, schwarz lackiert

Schubladenvollauszug mit Dämpfungssystem

Schubladen innen geteilt

1/14/15

*Wandmontage **zwingend** - Kippgefahr*

→ weitere Optionen auf der nächsten Seite

36-5081-BA-1/14/15



Bank Strella

ca. H 45 L 116 T 38 cm
Sitzfläche und Wangen Waldkanten.

1/14/15

36-LL-LED-18-1
LL-LED-16-1




LED-Lichtleiste

Kopfteil-Hintergrundbeleuchtung mit Schalter

- bei Bettmass 180 x 200 (*Leistenlänge 175x5x3 cm*)
 - bei Bettmass 160 x 200 (*Leistenlänge 155x5x3 cm*)
(lose mitgeliefert - nachrüstbar)
-

12-40-1/14/15



Nachttischlampe 1/14/15

H 26 B 10 T 10 cm, Massivholz,
Lampenschirm in **Stoff hellbraun**,
Eisen vernickelt
Lampenfassung E27, ohne Leuchtmittel.

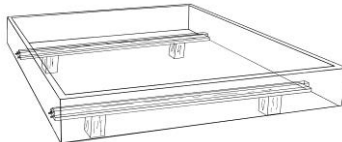
12-44



Leseleuchte lose

Aluminium verchromt, 1W LED neutralweiss,
Schalter am Lampenkopf
flexibler Arm L 39 cm, Sockel Ø 6 D 3 cm

Information
TRAVERSE:



- *Quertraversen* (2 Stk)
(nicht Höhenverstellbar)