

Möbel LETZ

Finden und Wohlfühlen



Typenplan

Fulla 2031 von vito - Ecksofa links grau

Wichtiger Hinweis für Sie

Etwaige Hinweise des Herstellers in dieser Produktinformation, die sich auf die Gewährleistung beziehen, haben für Sie keinerlei Bindungswirkung und können von Ihnen ignoriert werden. Ihre gesetzlichen Gewährleistungsrechte als Verbraucher uns gegenüber, als Ihrem Verkäufer, werden dadurch in keiner Weise berührt oder eingeschränkt. Sie können sich wegen aller Mängel jederzeit an uns wenden. Darüber hinaus gehende Herstellergarantien bleiben natürlich unberührt. Dieser Artikel wird hergestellt von Poco Steinpol Polstermöbel, Ul. Fabryczna 13, 69110 Rzepin, Polen, poco@steinpol.com.pl

Möbel Letz GmbH
Am Gewerbepark 11
06895 Zahna-Elster

Tel.: 035383 - 6018 50

Fax.: 035383 - 6018 17

VITO FULLA 2031



WEEE-Reg.-Nr. DE 49167192



Made in EU
QUALITÄT / UMWELTSCHUTZ / ARBEITSBEDINGUNGEN
nach den Standards der Europäischen Union



Modellbeschreibung:

Gestell: tragende Teile Buche, Metallrahmen

Polsterung Sitz: **Sitz:**
wahlweise:



PUR-Schaum
auf Wellenfedern
(Standard)



Federkern



Kaltschaum
gegen Aufpreis



Boxspring
gegen Aufpreis

Polsterung Rücken: Vollschaum auf Gummigürtung, Schwenkrückenfunktion und Nierenkissen bei Typen mit Gesamttiefe 134cm
Rücken fest bei Typen mit Gesamttiefe 104cm, gegen Aufpreis mit Kopfteilverstellung

Füße : Holz natur, wildeichefarbig, tabak, schwarz oder Metall chromfarbig

Sitzoptik: wahlweise:
Typ A glatt
Typ B mit Steppung

Sitzhöhe: wahlweise:
Typ A Normalhöhe 43cm **(Standard)**
Typ B Komforthöhe 46cm

Armteile: gegen Aufpreis klappbar mit Komfort Beschlag
wahlweise:



Nr. 1
Breite 42cm
(Standard)




Nr. 2
Breite 37cm

Mehrfarbigkeit: **bei Stoffverarbeitung:**
Farbe 1: Sitz-, Rücken-, Nieren- und Armteilkissen
Farbe 2: Korpus

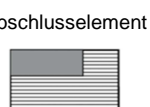
bei Lederverarbeitung: nur uni erhältlich

beim Cordverlauf wird kein Rapport bearbeitet

Auszug: Fadenverlauf bei Cord



Sofas



Abschlusselement



Longchair



Spitzecke



Asymmetrische Ecke

Bett: Originalbezogen

Achtung: Modellprogramm mit 2 Gestelltiefen:

C : 134cm Tiefe

D : 104cm Tiefe

Typenkombinierbarkeit nur C mit C oder D mit D an der jeweiligen Anstellseite

Achtung: Wandfreier Relaxbeschlag motorisch Typ 0227 nur in Verbindung mit Kopfteilverstellung Typ 0093 lieferbar

VITO FULLA 2031

Funktionen:

Schwenkrücken (SR) Sitztiefe bei **Typen C** kann mit einem Schwenkrücken um 25 cm verstellt werden
(inklusive)

Kopfteilverstellung (KV) Kopfteilverstellung erfolgt über einen Rasterbeschlag der individuell verstellt werden kann

Armteilverstellung (AV) Armteilverstellung erfolgt über einen Rasterbeschlag.

Bett: (BETT.E) Zusätzliche Bettfunktion bietet Ihnen oder Ihren Gästen viel Platz zum Schlafen oder Kuseln

Bettkasten: (BK) Es stehen verschiedene Bettkästen zur Auswahl: im Longchair und Abschlußhocker. Auf und zu – was nicht da sein soll, kann leicht und schnell verschwinden.

Relaxbeschlag wandfrei, motorisch: Elemente in der kürzeren Tiefe lassen Sie durch wandfreie motorische Relaxfunktionen zu einer perfekten Entspannungsliege verwandeln.




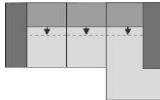


Wandfreier Relaxbeschlag motorisch nur in Verbindung mit Kopfteilverstellung lieferbar

BITTE BEACHTEN SIE, DASS DIE UNTEN AUFGEFÜHRTEN MODELLBEDIENGTEN EIGENSCHAFTEN

KEINE BERECHTIGTE REKLAMATION DARSTELLEN:

- SITZKOMFORT:** zwischen Elementen mit und ohne Funktion, kann es leichte Differenzen im Sitzkomfort geben.
- WELLENBILDUNG:** Wellenbildung gehört zur legeren Verarbeitung.
- NAHTVERLAUF:** unterschiedlicher Nahtverlauf bei Leder und Stoff möglich.
- PIKTOGRAMME:** Die Piktogramme sind schematisch und können von der Wirklichkeit abweichen. Setzen Sie sich bitte bei Unklarheiten mit Ihrem Innen- oder Außendienst in Verbindung.
- MASSE:** Alle Maße sind Ca.-Maße!
- MODELLÄNDERUNGEN:** Modelländerungen vorbehalten.

Sammeltypen

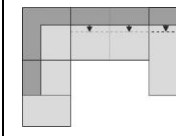
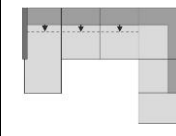
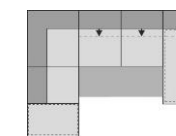
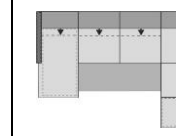
| | | | | |
|----------------------|---|---|---|--|
| |  |  |  |  |
| | Eckkombination bestehend aus: LC / 2,5 inkl. 3 SR, 3 NK (78) | Eckkombination bestehend aus: 2,5 / LC inkl. 3 SR,3 NK (78) | Eckkombination bestehend aus: LC_BK / 2,5_BETT.E inkl. 3 SR, 3 NK,KV,AV (78) | Eckkombination bestehend aus: 2,5_BETT.E / LC_BK inkl. 3 SR,3 NK,KV,AV (78) |
| Typ-Nr.: | 7289_C | 7389_C | 7289_C_FKT | 7389_C_FKT |
| B/H/T in cm mit AT 1 | 315/79/195 | 315/79-101/195 | 315/79-101/195 | 315/79-101/195 |
| B/H/T in cm mit AT 2 | 305/79/195 | 305/79-101/195 | 305/79-101/195 | 305/79-101/195 |
| Schenkelmaß in cm | 195x305-315 | 305-315x195 | 195x305-315 | 305-315x195 |
| Sitztiefe in cm | 125/149-60/84 | 125/149-60/84 | 125/149-60/84 | 125/149-60/84 |
| Sitzhöhe in cm | 43/46 | 43/46 | 43/46 | 43/46 |
| Liegefläche in cm | | | | |

| | | | | |
|------------------------|--|--|--|--|
| Stoff Cord | | | | |
| Stoffgruppe 10 (PG 01) | | | | |
| Stoffgruppe 11 (PG 02) | | | | |
| Stoffgruppe 12 (PG 03) | | | | |
| Stoffgruppe 13 (PG 04) | | | | |
| Stoffgruppe 14 (PG 05) | | | | |
| Stoffgruppe 15 (PG 06) | | | | |
| Leder Punch | | | | |
| Leder Rancho | | | | |
| Leder Dolcia, Evita | | | | |

Komfortfunktionen und Zusatzausstattungen gegen Aufpreis

| | | | | |
|---|--|--|-----------|-----------|
| Typ 0012 Rücken echt in Leder (BEZUKOM0003, RUCKAUS0002) | | | | |
| Typ 0173 Armteilverstellung / Komfort Beschlag (FUNK0090) | | | inklusive | inklusive |
| Typ 0093 Kopfteilverstellung manuell (FUNK0064) | | | inklusive | inklusive |
| Typ 0009 Kaltschaum (SCHAQUA0006) | | | | |
| Typ 0159 Boxspring (SCHAQUA0009) | | | | |

Sammeltypen

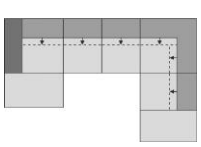
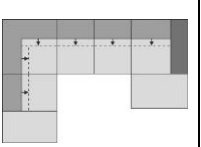
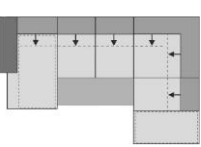
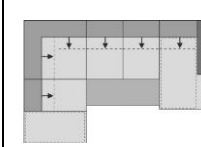
| | | | | |
|----------------------|--|--|--|---|
| |  |  |  |  |
| | Eckkombination bestehend aus: AbE / AE li / 2,5 / LC inkl. 3 SR, 3 NK (78) | Eckkombination bestehend aus: LC / 2,5 / AE re / AbE inkl. 3 SR, 3 NK (78) | Eckkombination bestehend aus: AbE_BK / AE li / 2,5_BETT.E / LC_BK inkl. 3 SR, 3 NK,KV,AV (78) | Eckkombination bestehend aus: LC_BK / 2,5_BETT.E / AE re / AbE_BK inkl. 3 SR, 3 NK, KV,AV (78) |
| Typ-Nr.: | 5691 | 5692 | 5691_FKT | 5692_FKT |
| B/H/T in cm mit AT 1 | 378/79/272 | 378/79/272 | 378/79-101/272 | 378/79-101/272 |
| B/H/T in cm mit AT 2 | 373/79/272 | 373/79/272 | 373/79-101/272 | 373/79-101/272 |
| Schenkelmaß in cm | 271x373-378x195 | 195x373-378x195 | 271x373-378x195 | 195x373-378x195 |
| Sitztiefe in cm | 125/149-60/84 | 125/149-60/84 | 125/149-60/84 | 125/149-60/84 |
| Sitzhöhe in cm | 43/46 | 43/46 | 43/46 | 43/46 |
| Liegefläche in cm | | | | |

| | | | | |
|------------------------|--|--|--|--|
| Stoff Cord | | | | |
| Stoffgruppe 10 (PG 01) | | | | |
| Stoffgruppe 11 (PG 02) | | | | |
| Stoffgruppe 12 (PG 03) | | | | |
| Stoffgruppe 13 (PG 04) | | | | |
| Stoffgruppe 14 (PG 05) | | | | |
| Stoffgruppe 15 (PG 06) | | | | |
| Leder Punch | | | | |
| Leder Rancho | | | | |
| Leder Dolcia, Evita | | | | |

Komfortfunktionen und Zusatzausstattungen gegen Aufpreis

| | | | | |
|---|--|--|-----------|-----------|
| Typ 0012 Rücken echt in Leder (BEZUKOM0003, RUCKAUS0002) | | | | |
| Typ 0173 Armteilverstellung / Komfort Beschlag (FUNK0090) | | | inklusive | inklusive |
| Typ 0093 Kopfteilverstellung manuell (FUNK0064) | | | inklusive | inklusive |
| Typ 0227 wandfreier Relaxbeschlag motorisch (FUNK0256) | | | | |
| Typ 0009 Kaltschaum (SCHAQUA0006) | | | | |
| Typ 0159 Boxspring (SCHAQUA0009) | | | | |

Sammeltypen




| | | | | |
|----------------------|---|---|--|--|
| |  |  |  |  |
| | Eckkombination bestehend aus: LC / 2,5 / SE_SR / AbE inkl. 6 SR, 6 NK (78) | Eckkombination bestehend aus: AbE / SE_SR / 2,5 / LC inkl. 6 SR, 6 NK (78) | Eckkombination bestehend aus: LC_BK / 2,5_BETT.E / SE_SR / AbE_BK inkl. 6 SR, 6 NK,KV,AV (78) | Eckkombination bestehend aus: AbE_BK/ SE_SR / 2,5_BETT.E / LC_BK inkl. 6 SR, 6 NK, KV,AV (78) |
| Typ-Nr.: | 5899_C | 5898_C | 5899_C_FKT | 5898_C_FKT |
| B/H/T in cm mit AT 1 | 408/79/272 | 408/79/272 | 408/79-101/272 | 408/79-101/272 |
| B/H/T in cm mit AT 2 | 403/79/272 | 403/79/272 | 403/79-101/272 | 403/79-101/272 |
| Schenkelmaß in cm | 195x403-408x272 | 272x403-408x195 | 195x403-408x272 | 272x403-408x195 |
| Sitztiefe in cm | 125/149-60/84 | 125/149-60/84 | 125/149-60/84 | 125/149-60/84 |
| Sitzhöhe in cm | 43/46 | 43/46 | 43/46 | 43/46 |
| Liegefläche in cm | | | | |

| | | | | |
|------------------------|--|--|--|--|
| Stoff Cord | | | | |
| Stoffgruppe 10 (PG 01) | | | | |
| Stoffgruppe 11 (PG 02) | | | | |
| Stoffgruppe 12 (PG 03) | | | | |
| Stoffgruppe 13 (PG 04) | | | | |
| Stoffgruppe 14 (PG 05) | | | | |
| Stoffgruppe 15 (PG 06) | | | | |
| Leder Punch | | | | |
| Leder Rancho | | | | |
| Leder Dolcia, Evita | | | | |

Komfortfunktionen und Zusatzausstattungen gegen Aufpreis

| | | | | |
|---|--|--|------------------|------------------|
| Typ 0012 Rücken echt in Leder (BEZUKOM0003, RUCKAUS0002) | | | | |
| Typ 0173 Armteilverstellung / Komfort Beschlag (FUNK0090) | | | inklusive | inklusive |
| Typ 0093 Kopfteilverstellung manuell (FUNK0064) | | | inklusive | inklusive |
| Typ 0009 Kaltschaum (SCHAQUA0006) | | | | |
| Typ 0159 Boxspring (SCHAQUA0009) | | | | |

Einzelsofas




| | 1 | 2 | 3 |
|----------------------|---|---|---|
| |  |  |  |
| | Sofa 3 - sitzig Sitzbreite 88cm inkl. 2 Schwenkrücken inkl. 2 Nierenkissen | Sofa 2,5 - sitzig Sitzbreite 78cm inkl. 2 Schwenkrücken inkl. 2 Nierenkissen | Sofa 2 - sitzig Sitzbreite 68cm inkl. 2 Schwenkrücken inkl. 2 Nierenkissen |
| Typ-Nr.: | 3200_C | 2502_C | 2200_C |
| B/H/T in cm mit AT 1 | 258/79-101/134 | 238/79-101/134 | 218/79-101/134 |
| B/H/T in cm mit AT 2 | 248/79-101/134 | 228/79-101/134 | 208/79-101/134 |
| Sitztiefe in cm | 60-84 | 60-84 | 60-84 |
| Sitzhöhe in cm | 43/46 | 43/46 | 43/46 |

| | | | |
|---------------------|----------------|--|--|
| Stoff Cord | | | |
| Stoffgruppe 10 | (PG 01) | | |
| Stoffgruppe 11 | (PG 02) | | |
| Stoffgruppe 12 | (PG 03) | | |
| Stoffgruppe 13 | (PG 04) | | |
| Stoffgruppe 14 | (PG 05) | | |
| Stoffgruppe 15 | (PG 06) | | |
| Leder Punch | | | |
| Leder Rancho | | | |
| Leder Dolcia, Evita | | | |

Komfortfunktionen und Zusatzausstattungen gegen Aufpreis

| | | | |
|--|--|--|----------------------|
| Typ 0012 Rücken echt in Leder (BEZUKOM0003, RUCKAUS0002) | | | Standard echt |
| Typ 0173 Armteilverstellung / Komfort Beschlag (FUNK0090) | | | |
| Typ 0093 Kopfteilverstellung manuell (FUNK0064) | | | |
| Typ 0009 Kaltschaum (SCHAQUA0006) | | | |
| Typ 0159 Boxspring (SCHAQUA0009) | | | |

Hocker



| | 4 | 5 | 6 |
|-----------------|---|--|---|
| |  |  |  |
| | Hocker rechteckig | Hocker mit Bettkasten | Hocker quadratisch |
| Typ-Nr.: | 6030 | 6038 | 6020 |
| B/H/T in cm | 130/43-46/70 | 130/43-46/70 | 70/43-46/70 |
| Sitztiefe in cm | 70 | 70 | 70 |
| Sitzhöhe in cm | 43/46 | 43/46 | 43/46 |

| | | | |
|-------------------------------|--|--|--|
| Stoff Cord | | | |
| Stoffgruppe 10 (PG 01) | | | |
| Stoffgruppe 11 (PG 02) | | | |
| Stoffgruppe 12 (PG 03) | | | |
| Stoffgruppe 13 (PG 04) | | | |
| Stoffgruppe 14 (PG 05) | | | |
| Stoffgruppe 15 (PG 06) | | | |
| Leder Punch | | | |
| Leder Rancho | | | |
| Leder Dolcia, Evita | | | |

Komfortfunktionen und Zusatzausstattungen gegen Aufpreis

| | | | |
|--------------------------------------|--|--|--|
| Typ 0009 Kaltschaum (SCHAQUA0006) | | | |
| Typ 0159 Boxspring (SCHAQUA0009) | | | |

Planungstypen

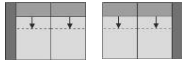

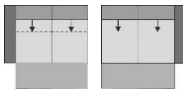

| | 7/8 | 9 |
|----------------------|---|---|
| |  |  |
| | Sofa 3- sitzig Sitzbreite 88cm AL links oder AL rechts inkl. 2 Schwenkrücken inkl. 2 Nierenkissen | Sofa 3- sitzig Sitzbreite 88cm ohne AL inkl. 2 Schwenkrücken inkl. 2 Nierenkissen |
| Typ-Nr.: | li: 3100_C re: 3300_C | 3000_C |
| B/H/T in cm mit AT 1 | 216/79-101/134 | 174/79-101/134 |
| B/H/T in cm mit AT 2 | 211/79-101/134 | 174/79-101/134 |
| Sitztiefe in cm | 60-84 | 60-84 |
| Sitzhöhe in cm | 43/46 | 43/46 |

| | | |
|------------------------|--|--|
| Stoff Cord | | |
| Stoffgruppe 10 (PG 01) | | |
| Stoffgruppe 11 (PG 02) | | |
| Stoffgruppe 12 (PG 03) | | |
| Stoffgruppe 13 (PG 04) | | |
| Stoffgruppe 14 (PG 05) | | |
| Stoffgruppe 15 (PG 06) | | |
| Leder Punch | | |
| Leder Rancho | | |
| Leder Dolcia, Evita | | |

Komfortfunktionen und Zusatzausstattungen gegen Aufpreis

| | | |
|--|--|-------|
| Typ 0012 Rücken echt in Leder (BEZUKOM0003, RUCKAUS0002) | | |
| Typ 0173 Armteilverstellung / Komfort Beschlag (FUNK0090) | | _____ |
| Typ 0093 Kopfteilverstellung manuell (FUNK0064) | | |
| Typ 0009 Kaltschaum (SCHAQUA0006) | | |
| Typ 0159 Boxspring (SCHAQUA0009) | | |

Planungstypen



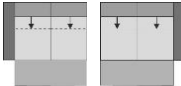

| | 10/11 | 12 | 13/14 | 15 |
|----------------------|--|---|---|--|
| |  |  |  |  |
| | Sofa 2,5- sitzig Sitzbreite 78cm AL links oder AL rechts inkl. 2 Schwenkrücken inkl. 2 Nierenkissen | Sofa 2,5- sitzig Sitzbreite 78cm ohne AL inkl. 2 Schwenkrücken inkl. 2 Nierenkissen | Sofa 2,5- sitzig Sitzbreite 78cm AL links oder AL rechts inkl. 2 Schwenkrücken inkl. 2 Nierenkissen inkl. Bett echtbezogen | Sofa 2,5- sitzig Sitzbreite 78cm ohne AL inkl. 2 Schwenkrücken inkl. 2 Nierenkissen inkl. Bett echtbezogen |
| Typ-Nr.: | li: 2501_C re: 2503_C | 2500_C | li: 2501_C_BETT.E re: 2503_C_BETT.E | 2500_C_BETT.E |
| B/H/T in cm mit AT 1 | 196/79-101/134 | 154/79-101/134 | 196/79-101/134 | 154/79-101/134 |
| B/H/T in cm mit AT 2 | 191/79-101/134 | 154/79-101/134 | 191/79-101/134 | 154/79-101/134 |
| Sitztiefe in cm | 60-84 | 60-84 | 60-84 | 60-84 |
| Sitzhöhe in cm | 43/46 | 43/46 | 43/46 | 43/46 |
| Liegefläche in cm | | | | |

| | | | | |
|---------------------|---------|--|--|--|
| Stoff Cord | | | | |
| Stoffgruppe 10 | (PG 01) | | | |
| Stoffgruppe 11 | (PG 02) | | | |
| Stoffgruppe 12 | (PG 03) | | | |
| Stoffgruppe 13 | (PG 04) | | | |
| Stoffgruppe 14 | (PG 05) | | | |
| Stoffgruppe 15 | (PG 06) | | | |
| Leder Punch | | | | |
| Leder Rancho | | | | |
| Leder Dolcia, Evita | | | | |

Komfortfunktionen und Zusatzausstattungen gegen Aufpreis

| | | | | |
|--|--|---|--|---|
| Typ 0012 Rücken echt in Leder (BEZUKOM0003, RUCKAUS0002) | | | | |
| Typ 0173 Armteilverstellung / Komfort Beschlag (FUNK0090) | | — | | — |
| Typ 0093 Kopfteilverstellung manuell (FUNK0064) | | | | |
| Typ 0009 Kaltschaum (SCHAQUA0006) | | | | |
| Typ 0159 Boxspring (SCHAQUA0009) | | | | |

Planungstypen





| | 16/17 | 18 | 19/20 | 21 |
|----------------------|--|---|---|--|
| |  |  |  |  |
| | Sofa 2- sitzig Sitzbreite 68cm AL links oder AL rechts inkl. 2 Schwenkrücken inkl. 2 Nierenkissen | Sofa 2- sitzig Sitzbreite 68cm ohne AL inkl. 2 Schwenkrücken inkl. 2 Nierenkissen | Sofa 2- sitzig Sitzbreite 68cm AL links oder AL rechts inkl. 2 Schwenkrücken inkl. 2 Nierenkissen inkl. Bett echtbezogen | Sofa 2- sitzig Sitzbreite 68cm ohne AL inkl. 2 Schwenkrücken inkl. 2 Nierenkissen inkl. Bett echtbezogen |
| Typ-Nr.: | li: 2100_C re: 2300_C | 2000_C | li: 2100_C_BETT.E re: 2300_C_BETT.E | 2000_C_BETT.E |
| B/H/T in cm mit AT 1 | 176/79-101/134 | 134/79-101/134 | 176/79-101/134 | 134/79-101/134 |
| B/H/T in cm mit AT 2 | 171/79-101/134 | 134/79-101/134 | 171/79-101/134 | 134/79-101/134 |
| Sitztiefe in cm | 60-84 | 60-84 | 60-84 | 60-84 |
| Sitzhöhe in cm | 43/46 | 43/46 | 43/46 | 43/46 |
| Liegefläche in cm | | | | |

| | | | | |
|------------------------|--|--|--|--|
| Stoff Cord | | | | |
| Stoffgruppe 10 (PG 01) | | | | |
| Stoffgruppe 11 (PG 02) | | | | |
| Stoffgruppe 12 (PG 03) | | | | |
| Stoffgruppe 13 (PG 04) | | | | |
| Stoffgruppe 14 (PG 05) | | | | |
| Stoffgruppe 15 (PG 06) | | | | |
| Leder Punch | | | | |
| Leder Rancho | | | | |
| Leder Dolcia, Evita | | | | |

Komfortfunktionen und Zusatzausstattungen gegen Aufpreis

| | | | | |
|--|--|---|--|---|
| Typ 0012 Rücken echt in Leder (BEZUKOM0003, RUCKAUS0002) | | | | |
| Typ 0173 Armteilverstellung / Komfort Beschlag (FUNK0090) | | — | | — |
| Typ 0093 Kopfteilverstellung manuell (FUNK0064) | | | | |
| Typ 0009 Kaltschaum (SCHAQUA0006) | | | | |
| Typ 0159 Boxspring (SCHAQUA0009) | | | | |

Planungstypen



| | 22/23 | 24 | 25/26 | 27 |
|----------------------|--|---|--|---|
| |  |  |  |  |
| | Sofa 1- sitzig Sitzbreite 88cm AL links oder AL rechts inkl. 1 Schwenkrücken inkl. 1 Nierenkissen | Sofa 1- sitzig Sitzbreite 88cm ohne AL inkl. 1 Schwenkrücken inkl. 1 Nierenkissen | Sofa 1- sitzig Sitzbreite 78cm AL links oder AL rechts inkl. 1 Schwenkrücken inkl. 1 Nierenkissen | Sofa 1- sitzig Sitzbreite 78cm ohne AL inkl. 1 Schwenkrücken inkl. 1 Nierenkissen |
| Typ-Nr.: | li: 1150_C re: 1350_C | 1050_C | li: 1109_C re: 1309_C | 1009_C |
| B/H/T in cm mit AT 1 | 130/79-101/134 | 88/79-101/134 | 120/79-101/134 | 78/79-101/134 |
| B/H/T in cm mit AT 2 | 125/79-101/134 | 88/79-101/134 | 115/79-101/134 | 78/79-101/134 |
| Sitztiefe in cm | 60-84 | 60-84 | 60-84 | 60-84 |
| Sitzhöhe in cm | 43/46 | 43/46 | 43/46 | 43/46 |

| | | | | |
|------------------------|--|--|--|--|
| Stoff Cord | | | | |
| Stoffgruppe 10 (PG 01) | | | | |
| Stoffgruppe 11 (PG 02) | | | | |
| Stoffgruppe 12 (PG 03) | | | | |
| Stoffgruppe 13 (PG 04) | | | | |
| Stoffgruppe 14 (PG 05) | | | | |
| Stoffgruppe 15 (PG 06) | | | | |
| Leder Punch | | | | |
| Leder Rancho | | | | |
| Leder Dolcia, Evita | | | | |

Komfortfunktionen und Zusatzausstattungen gegen Aufpreis

| | | | | |
|--|--|-------|--|-------|
| Typ 0012 Rücken echt in Leder (BEZUKOM0003, RUCKAUS0002) | | | | |
| Typ 0173 Armteilverstellung / Komfort Beschlag (FUNK0090) | | _____ | | _____ |
| Typ 0093 Kopfteilverstellung manuell (FUNK0064) | | | | |
| Typ 0009 Kaltschaum (SCHAQUA0006) | | | | |
| Typ 0159 Boxspring (SCHAQUA0009) | | | | |

Planungstypen

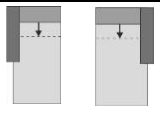
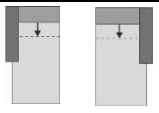
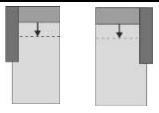
| | 28/29 | 30 |
|----------------------|---|--|
| |  |  |
| | Sofa 1- sitzig Sitzbreite 68cm AL links oder AL rechts inkl. 1 Schwenkrücken inkl. 1 Nierenkissen | Sofa 1- sitzig Sitzbreite 68cm ohne AL inkl. 1 Schwenkrücken inkl. 1 Nierenkissen |
| Typ-Nr.: | li: 1100_C re: 1300_C | 1000_C |
| B/H/T in cm mit AT 1 | 110/79-101/134 | 68/79-101/134 |
| B/H/T in cm mit AT 2 | 115/79-101/134 | 68/79-101/134 |
| Sitztiefe in cm | 60-84 | 60-84 |
| Sitzhöhe in cm | 43/46 | 43/46 |

| | | |
|---------------------|----------------|--|
| Stoff Cord | | |
| Stoffgruppe 10 | (PG 01) | |
| Stoffgruppe 11 | (PG 02) | |
| Stoffgruppe 12 | (PG 03) | |
| Stoffgruppe 13 | (PG 04) | |
| Stoffgruppe 14 | (PG 05) | |
| Stoffgruppe 15 | (PG 06) | |
| Leder Punch | | |
| Leder Rancho | | |
| Leder Dolcia, Evita | | |

Komfortfunktionen und Zusatzausstattungen gegen Aufpreis

| | | |
|--|--|-------|
| Typ 0012 Rücken echt in Leder (BEZUKOM0003, RUCKAUS0002) | | |
| Typ 0173 Armteilverstellung / Komfort Beschlag (FUNK0090) | | _____ |
| Typ 0093 Kopfteilverstellung manuell (FUNK0064) | | |
| Typ 0009 Kaltschaum (SCHAQUA0006) | | |
| Typ 0159 Boxspring (SCHAQUA0009) | | |

Planungstypen

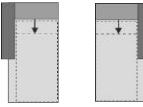
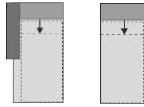
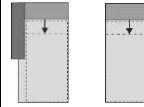
| | 31/32 | 33/34 | 35/36 |
|----------------------|---|---|---|
| |  |  |  |
| | Longchair (LC) Sitzbreite 88cm AL links oder AL. rechts inkl. 1 Schwenkrücken inkl. 1 Nierenkissen | Longchair (LC) Sitzbreite 78cm AL links oder AL. rechts inkl. 1 Schwenkrücken inkl. 1 Nierenkissen | Longchair (LC) Sitzbreite 68cm AL links oder AL. rechts inkl. 1 Schwenkrücken inkl. 1 Nierenkissen |
| Typ-Nr.: | li: 8145_C re: 8146_C | li: 8143_C re: 8144_C | li: 8141_C re: 8142_C |
| B/H/T in cm mit AT 1 | 130/79-101/195 | 120/79-101/195 | 110/79-101/195 |
| B/H/T in cm mit AT 2 | 125/79-101/195 | 115/79-101/195 | 105/79-101/195 |
| Sitztiefe in cm | 125-149 | 125-149 | 125-149 |
| Sitzhöhe in cm | 43/46 | 43/46 | 43/46 |

| | | | |
|---------------------|---------|--|--|
| Stoff Cord | | | |
| Stoffgruppe 10 | (PG 01) | | |
| Stoffgruppe 11 | (PG 02) | | |
| Stoffgruppe 12 | (PG 03) | | |
| Stoffgruppe 13 | (PG 04) | | |
| Stoffgruppe 14 | (PG 05) | | |
| Stoffgruppe 15 | (PG 06) | | |
| Leder Punch | | | |
| Leder Rancho | | | |
| Leder Dolcia, Evita | | | |

Komfortfunktionen und Zusatzausstattungen gegen Aufpreis

| | | | |
|--|--|--|--|
| Typ 0012 Rücken echt in Leder (BEZUKOM0003, RUCKAUS0002) | | | |
| Typ 0173 Armteilverstellung / Komfort Beschlag (FUNK0090) | | | |
| Typ 0093 Kopfteilverstellung manuell (FUNK0064) | | | |
| Typ 0009 Kaltschaum (SCHAQUA0006) | | | |
| Typ 0159 Boxspring (SCHAQUA0009) | | | |

Planungstypen



| | 37/38 | 39/40 | 41/42 |
|----------------------|--|--|--|
| |  |  |  |
| | Longchair (LC) Sitzbreite 88cm AL links oder AL. rechts inkl. 1 Schwenkrücken inkl. 1 Nierenkissen inkl. Bettkasten gross | Longchair (LC) Sitzbreite 78cm AL links oder AL. rechts inkl. 1 Schwenkrücken inkl. 1 Nierenkissen inkl. Bettkasten gross | Longchair (LC) Sitzbreite 68cm AL links oder AL. rechts inkl. 1 Schwenkrücken inkl. 1 Nierenkissen inkl. Bettkasten gross |
| Typ-Nr.: | li: 8145_C_BK re: 8146_C_BK | li: 8143_C_BK re: 8144_C_BK | li: 8141_C_BK re: 8142_C_BK |
| B/H/T in cm mit AT 1 | 130/79-101/195 | 120/79-101/195 | 110/79-101/195 |
| B/H/T in cm mit AT 2 | 125/79-101/195 | 115/79-101/195 | 105/79-101/195 |
| Sitztiefe in cm | 125-149 | 125-149 | 125-149 |
| Sitzhöhe in cm | 43/46 | 43/46 | 43/46 |

| | | | |
|---------------------|---------|--|--|
| Stoff Cord | | | |
| Stoffgruppe 10 | (PG 01) | | |
| Stoffgruppe 11 | (PG 02) | | |
| Stoffgruppe 12 | (PG 03) | | |
| Stoffgruppe 13 | (PG 04) | | |
| Stoffgruppe 14 | (PG 05) | | |
| Stoffgruppe 15 | (PG 06) | | |
| Leder Punch | | | |
| Leder Rancho | | | |
| Leder Dolcia, Evita | | | |

Komfortfunktionen und Zusatzausstattungen gegen Aufpreis

| | | | |
|--|--|--|--|
| Typ 0012 Rücken echt in Leder (BEZUKOM0003, RUCKAUS0002) | | | |
| Typ 0173 Armteilverstellung / Komfort Beschlag (FUNK0090) | | | |
| Typ 0093 Kopfteilverstellung manuell (FUNK0064) | | | |
| Typ 0009 Kaltschaum (SCHAQUA0006) | | | |
| Typ 0159 Boxspring (SCHAQUA0009) | | | |

Planungstypen





| | 43 | 44/45 |
|-----------------|---|--|
| |  |  |
| | Spitzecke inkl. 2 Schwenkrücken inkl. 2 Nierenkissen (SE_SR) | Asymmetrische Ecke links oder rechts Rücken fest (AE) |
| Typ-Nr.: | 5015_C | li: 5031_DC re: 5032_CD |
| B/H/T in cm | 134/79-101/134 | 104/79-101/134 |
| Sitztiefe in cm | 60-84 | 60/86 |
| Sitzhöhe in cm | 43/46 | 43/46 |

| | | |
|---------------------|---------|--|
| Stoff Cord | | |
| Stoffgruppe 10 | (PG 01) | |
| Stoffgruppe 11 | (PG 02) | |
| Stoffgruppe 12 | (PG 03) | |
| Stoffgruppe 13 | (PG 04) | |
| Stoffgruppe 14 | (PG 05) | |
| Stoffgruppe 15 | (PG 06) | |
| Leder Punch | | |
| Leder Rancho | | |
| Leder Dolcia, Evita | | |

Komfortfunktionen und Zusatzausstattungen gegen Aufpreis

| | | |
|---|--|--|
| Typ 0012 Rücken echt in Leder (BEZUKOM0003, RUCKAUS0002) | | |
| Typ 0093 Kopfteilverstellung manuell (FUNK0064) | | |
| Typ 0009 Kaltschaum (SCHAQUA0006) | | |
| Typ 0159 Boxspring (SCHAQUA0009) | | |

Planungstypen





| | 46/47 | 48/49 | 50/51 | 52/53 |
|------------------|--|--|--|--|
| |  |  |  |  |
| | Abschlusselement (AbE) links oder rechts Sitzbreite 78cm inkl. 1 Schwenkrücken inkl. 1 Nierenkissen | Abschlusselement (AbE) links oder rechts Sitzbreite 78cm inkl. 1 Schwenkrücken inkl. 1 Nierenkissen inkl. Bettkasten klein seitlich zu öffnen | Abschlusselement (AbE) links oder rechts Sitzbreite 68cm inkl. 1 Schwenkrücken inkl. 1 Nierenkissen | Abschlusselement (AbE) links oder rechts Sitzbreite 68cm inkl. 1 Schwenkrücken inkl. 1 Nierenkissen inkl. Bettkasten klein seitlich zu öffnen |
| Typ-Nr.: | li: 1061_C re: 1063_C | li: 1061_C_BK re: 1063_C_BK | li: 1051_C re: 1053_C | li: 1051_C_BK re: 1053_C_BK |
| B/H/T in cm | 138/79-101/134 | 138/79-101/134 | 128/79-101/134 | 128/79-101/134 |
| Sitztiefe in cm | 60-84 | 60-84 | 60-84 | 60-84 |
| Sitzhöhe in cm | 43/46 | 43/46 | 43/46 | 43/46 |
| Loungtiefe in cm | | | | |

| | | | | |
|------------------------|--|--|--|--|
| Stoff Cord | | | | |
| Stoffgruppe 10 (PG 01) | | | | |
| Stoffgruppe 11 (PG 02) | | | | |
| Stoffgruppe 12 (PG 03) | | | | |
| Stoffgruppe 13 (PG 04) | | | | |
| Stoffgruppe 14 (PG 05) | | | | |
| Stoffgruppe 15 (PG 06) | | | | |
| Leder Punch | | | | |
| Leder Rancho | | | | |
| Leder Dolcia, Evita | | | | |

Komfortfunktionen und Zusatzausstattungen gegen Aufpreis

| | | | | |
|--|--|--|--|--|
| Typ 0012 Rücken echt in Leder (BEZUKOM0003, RUCKAUS0002) | | | | |
| Typ 0093 Kopfteilverstellung manuell (FUNK0064) | | | | |
| Typ 0009 Kaltschaum (SCHAQUA0006) | | | | |
| Typ 0159 Boxspring (SCHAQUA0009) | | | | |





Planungstypen

| | 54/55 | 56/57 | 58/59 | 60/61 |
|-----------------|---|---|---|---|
| |  |  |  |  |
| | Abschlusselement (AbE) links oder rechts Sitzbreite 78cm Rücken fest | Abschlusselement (AbE) links oder rechts Sitzbreite 78cm Rücken fest inkl. Bettkasten klein seitlich zu öffnen | Abschlusselement (AbE) links oder rechts Sitzbreite 68cm Rücken fest | Abschlusselement (AbE) links oder rechts Sitzbreite 68cm Rücken fest inkl. Bettkasten klein seitlich zu öffnen |
| Typ-Nr.: | li: 1061_D re: 1063_D | li:1061_D_BK re: 1063_D_BK | li: 1051_D re: 1053_D | li:1051_D_BK re: 1053_D_BK |
| B/H/T in cm | 138/79-101/104 | 138/79-101/104 | 128/79-101/104 | 128/79-101/104 |
| Sitztiefe in cm | 60 | 60 | 60 | 60 |
| Sitzhöhe in cm | 43/46 | 43/46 | 43/46 | 43/46 |


| | | | | |
|------------------------|--|--|--|--|
| Stoff Cord | | | | |
| Stoffgruppe 10 (PG 01) | | | | |
| Stoffgruppe 11 (PG 02) | | | | |
| Stoffgruppe 12 (PG 03) | | | | |
| Stoffgruppe 13 (PG 04) | | | | |
| Stoffgruppe 14 (PG 05) | | | | |
| Stoffgruppe 15 (PG 06) | | | | |
| Leder Punch | | | | |
| Leder Rancho | | | | |
| Leder Dolcia, Evita | | | | |

Komfortfunktionen und Zusatzausstattungen gegen Aufpreis

| | | | | |
|--|--|--|--|--|
| Typ 0012 Rücken echt in Leder (BEZUKOM0003, RUCKAUS0002) | | | | |
| Typ 0093 Kopfteilverstellung manuell (FUNK0064) | | | | |
| Typ 0227 wandfreier Relaxbeschlag motorisch (FUNK0256) | | | | |
| Typ 0009 Kaltschaum (SCHAQUA0006) | | | | |
| Typ 0159 Boxspring (SCHAQUA0009) | | | | |

| | | | | |
|-----------------|---|---|---|---|
| |  |  |  |  |
| Type: | Nierenkissen | Kissen quadratisch | Kissen rechteckig | Kissen quadratisch |
| Typ-Nr.: | 0507 | 0056 | 0052 | 0044 |
| B/H/T in cm | 62x30 | 38x38 | 55x40 | 55x55 |
| Sitztiefe in cm | | | | |
| Sitzhöhe in cm | | | | |

| | | | | |
|---------------------|----------------|--|--|--|
| Stoff Cord | | | | |
| Stoffgruppe 10 | (PG 01) | | | |
| Stoffgruppe 11 | (PG 02) | | | |
| Stoffgruppe 12 | (PG 03) | | | |
| Stoffgruppe 13 | (PG 04) | | | |
| Stoffgruppe 14 | (PG 05) | | | |
| Stoffgruppe 15 | (PG 06) | | | |
| Leder Punch | | | | |
| Leder Rancho | | | | |
| Leder Dolcia, Evita | | | | |

| | |
|-----------------|--|
| |  |
| Type: | Kopfstütze mit Gelenk zur Vergrößerung der Sitzfläche in Verbindung mit dem Relaxbeschlag |
| Typ-Nr.: | 0528 |
| B/H/T in cm | 52/34/8 |
| Sitztiefe in cm | |
| Sitzhöhe in cm | |

| | |
|---------------------|----------------|
| Stoff Cord | |
| Stoffgruppe 10 | (PG 01) |
| Stoffgruppe 11 | (PG 02) |
| Stoffgruppe 12 | (PG 03) |
| Stoffgruppe 13 | (PG 04) |
| Stoffgruppe 14 | (PG 05) |
| Stoffgruppe 15 | (PG 06) |
| Leder Punch | |
| Leder Rancho | |
| Leder Dolcia, Evita | |

Modellbeschreibung:

Gestell: Stahlrohrrahmen

Polsterung: **Sitz:** Polyätherschaum

Rücken: Polyätherschaum

Armlehne: wahlweise:

Typ 1 glatt




Typ 2 gesteppt



Rücken: wahlweise

Typ A glatt



Typ B gesteppt



Aufstehhilfe: Max. Belastbarkeit 130 kg

Kopfpolsterverstellung: generell mit Raster und Rückholfeder ausgestattet

Füße: wahlweise:

Typ A DT 1 Drehteller Edelstahl

Typ B DT 4 Sternfuss Metall: chrom oder schwarz matt

Typ C Drehteller DT 2 Holz geschlossen: wahlweise:
buche
eiche geölt
wenge



Mehrfarbigkeit: nur uni erhältlich

Funktionen :

- Funktion manuell mit Gasdruck:** **inklusive**
Manuelle Verstellung der Fußstütze.
Verstellung der Rückenlehne durch innenliegenden Bedienhebel.
Durch leichten Körperdruck stufenlos verstellbar bis zur Liegeposition.
- Funktion 2-motorisch:** **gegen Aufpreis**
Getrennte oder synchrone Verstellung der Fußstütze und Rückenlehne bis zur Liegeposition durch 2 E-Motoren. Gegen Aufpreis auch mit Akku lieferbar.
- Funktion 2-motorisch mit Aufstehhilfe:** **gegen Aufpreis**
Getrennte Verstellung der Fußstütze und Rückenlehne bis zur Liegeposition durch 2 E-Motoren. Zusätzlich ausgestattet mit Aufstehhilfe.

Ergonomie: Für jede Körpergröße der passende Sessel.
Neun Ergonomiegrößen preisgleich lieferbar.

3 Sitzhöhen: 45 / 47 / 49 cm

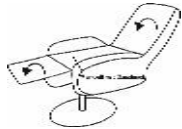
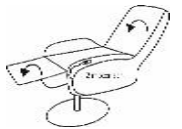
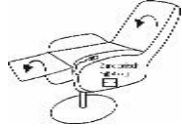
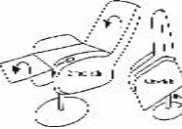
3 Sitztiefen: 50 / 53 / 55 cm

Ergonomie-Matrix:

| | Sitztiefe | | |
|-------|-----------|-------|-------|
| | 50 cm | 53 cm | 55 cm |
| 45 cm | S1 | S2 | S3 |
| 47 cm | M1 | M2 | M3 |
| 49 cm | L1 | L2 | L3 |

Alle Ergonomie preisgleich

Standardmäßig wird der TV-Sessel mit Funktion manuell mit Gasdruck geliefert, alle anderen Funktionen gegen Aufpreis möglich.

| | | | | |
|--|---|--|---|---|
| |  |  |  |  |
| | Drehsessel | Drehsessel inkl. Funktion 2-motorisch | Drehsessel inkl. Funktion 2-motorisch mit Akku | Drehsessel inkl. Funktion 2-motorisch mit Aufstehhilfe |
| Typ-Nr.: | 1222 | 1222_2M | 1222_2M.AKKU | 1222_2M.ASH |
| B/H/T in cm (H in Abhängigkeit Sitzhöhe Ergonomie (S1 - L3)) | 70/ 109 - 113 / 80 | 70/ 109 - 113 / 80 | 70/ 109 - 113 / 80 | 70/ 109 - 113 / 80 |
| Sitztiefe in cm | 50/53/55 | 50/53/55 | 50/53/55 | 50/53/55 |
| Sitzhöhe in cm | 45/47/49 | 45/47/49 | 45/47/49 | 45/47/49 |
| Sitzbreite in cm | 51 | 51 | 51 | 51 |
| Liegelänge in cm - bei Sitztiefe 50 cm | 159 | 159 | 159 | 159 |
| Liegelänge in cm - bei Sitztiefe 53 cm | 162 | 162 | 162 | 162 |
| Liegelänge in cm - bei Sitztiefe 55 cm | 164 | 164 | 164 | 164 |

| | | | | |
|-------------------------------|--|--|--|--|
| Stoff Cord | | | | |
| Stoffgruppe 10 (PG 01) | | | | |
| Stoffgruppe 11 (PG 02) | | | | |
| Stoffgruppe 12 (PG 03) | | | | |
| Stoffgruppe 13 (PG 04) | | | | |
| Stoffgruppe 14 (PG 05) | | | | |
| Stoffgruppe 15 (PG 06) | | | | |
| | | | | |
| Leder Punch | | | | |
| Leder Rancho | | | | |
| Leder Dolcia, Evita | | | | |