

# Möbel LETZ

*Finden und Wohlfühlen*



## Typenplan

Brillant von vito - Boxspringbett KTR8 anthrazit

### **Wichtiger Hinweis für Sie**

Etwaige Hinweise des Herstellers in dieser Produktinformation, die sich auf die Gewährleistung beziehen, haben für Sie keinerlei Bindungswirkung und können von Ihnen ignoriert werden. Ihre gesetzlichen Gewährleistungsrechte als Verbraucher uns gegenüber, als Ihrem Verkäufer, werden dadurch in keiner Weise berührt oder eingeschränkt. Sie können sich wegen aller Mängel jederzeit an uns wenden. Darüber hinaus gehende Herstellergarantien bleiben natürlich unberührt. Dieser Artikel wird hergestellt von Winkle GmbH & Co. KG, Ludwigsburger Str. 91, 71726 Benningen, Deutschland, [info-be@winklekg.de](mailto:info-be@winklekg.de)

Möbel Letz GmbH  
Am Gewerbepark 11  
06895 Zahna-Elster

Tel.: 035383 - 6018 50

Fax.: 035383 - 6018 17

# BRILLANT BOXSPRING



## BOXSPRING-SYSTEM VITO BRILLANT



Vom klassischen bodentiefen Boxspringbett bis hin zur modernen Variante mit niedrigem Unterbau und Bodenfreiheit – mit dem vito BRILLANT Boxspring-System erfüllen Sie alle Wünsche sowohl in der Optik als auch in

Punkto Liegekomfort. Die Zusatzoptionen wie Stauraum im Bettkasten und motorische Verstellung, sowie eine große Vielfalt an Kopfteilen, Füßen und natürlich die riesige Bezugsauswahl machen dieses System unschlagbar.

### 3 BRILLANT-Ausführungen



Ausführung fest

Ausführung mit Bettkasten

Ausführung mit Elektro-Motor\*  
\*nicht möglich bei UB1

### 2 Unterbauformen



**Box gerade**  
Box schließt mit der Matratze bündig ab



**Box bombiert**  
Box ragt etwas über die Matratze hinaus

### Produktinformation und Qualitäts-Details

- **4 Unterbauten:** mit Sockel, bodentief und bodenfrei mit Füßen oder Schwebeyoptik
- **10 Kopfteile**
- **3 Ausführungen:** fest, mit Bettkasten oder mit Elektro-Verstellung
- **2 Unterbauformen:** gerade oder bombiert
- **3 Boxspringvarianten**
- **7 Matratzen** 4 Stoffvarianten, 3 mit Drellbezug
- **7 Topper**
- **7 Bettbreiten:** 90, 100, 120, 140, 160, 180 u. 200 cm
- **3 Bettlängen:** 200 cm standard, Sonderlängen 210 und 220 cm (gg. Mehrpreis)

Wir garantieren Qualität!



WWW.VITO-MOEBEL.DE

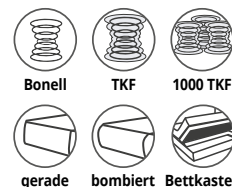
# BOXSPRING-SYSTEM VITO BRILLANT

## Unterbauten



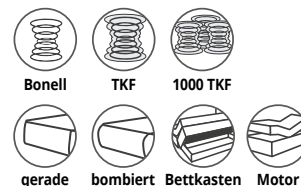
### Unterbau UB1 – Sockel

- stabile Box, stoffbezogen mit Anti-Rutsch-Einsatz
- mit Sockel (12 cm)
- Höhe 42 cm, inklusive Sockel
- Bonell, TFK oder 1000 TFK wählbar
- Form gerade oder bombiert wählbar
- Bettkasten möglich



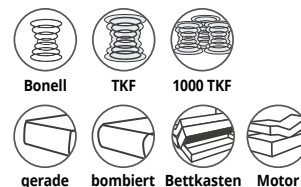
### Unterbau UB2 hoch mit Gleiter

- stabile Box, stoffbezogen mit Anti-Rutsch-Einsatz
- mit Kunststoff-Gleiter (5 cm)
- Höhe 42 cm, inklusive Gleiter
- Bonell, TFK oder 1000 TFK wählbar
- Form gerade oder bombiert wählbar
- Bettkasten und motorische Verstellung möglich



### Unterbau UB3 niedrig mit Gleiter

- stabile Box, stoffbezogen mit Anti-Rutsch-Einsatz
- mit Kunststoff-Gleiter (5 cm)
- Höhe 32 cm, inklusive Gleiter
- Bonell, TFK oder 1000 TFK wählbar
- Form gerade oder bombiert wählbar
- Bettkasten und motorische Verstellung möglich



### Unterbau UB4 mit Füßen

- stabile Box, stoffbezogen mit Anti-Rutsch-Einsatz
- Schwebeoptik standard
- zusätzliche Schmuckfüße (10 od. 15 cm)
- Höhe 35 oder 40 cm je nach Fußhöhe
- Bonell, TFK oder 1000 TFK wählbar
- Form gerade oder bombiert wählbar
- Bettkasten und motorische Verstellung möglich



#### Fußvarianten nur für Unterbau UB4

4er-Set, bei Ausführung mit Motor oder Bettkasten notwendig.




## Boxspringqualitäten




### BONELLFEDERKERN

Stabile Box mit Einsatz aus Bonellfedern. Die eng miteinander verbundenen Federn sorgen für gleichmäßig verteiltem Druck auf der Liegefläche. Das Liegegefühl ist weich und komfortabel. **Der Standard Boxspring-Unterbau.**



### TASCHENFEDERKERN

Stabile Box mit Einsatz aus Taschenfedern. Die Federn einzeln in kleine Taschen eingearbeitet und erreichen dadurch eine hohe Festigkeit. Der Taschenfederkern reagiert punktelastisch auf den Druck des Körpergewichtes. Ein zu starkes Einsinken in die Matratze wird verhindert. **Der Allround Boxspring-Unterbau für universelle Ansprüche.**



### 1000 FEDERN TASCHENFEDERKERN

Stabile Box mit Einsatz aus 1000-Federn-Taschenfedern. Hier stecken fast 1000 kleine sensible Taschenfedern in der Box\* und sorgen für optimale Druckverteilung. Hier ist die ergonomische Körperunterstützung noch mehr ausgeprägt. **Der Premium Boxspring-Unterbau, auch für stärkere Belastungen ideal.**

\*1000 Federn bei Größe 100 x 200 cm

## Unterbauformen



**Box gerade**  
Box schließt mit der Matratze bündig ab



**Box bombiert**  
Box ragt etwas über die Matratze hinaus

## Funktionen



**motorische Verstellung**  
für Variante UB2, UB3 und UB4



**Bettkasten Queröffnung 1**  
für Variante UB1



**Bettkasten Queröffnung 2**  
für Variante UB2, UB3 und UB4

Farb- und Modellabweichungen bzw. die Korrektur von irrtümlichen Angaben behalten wir uns vor.



# BOXSPRING-SYSTEM VITO BRILLANT

**Kopfteile** preisgleich, Maßangaben in Höhe x Breite x Tiefe für Standardbreite von 180 cm



**Kopfteil X004**  
H 110 x B 190 x T 20 cm



**Kopfteil X011**  
H 120 x B 198 x T 20 cm



**Kopfteil X056**  
H 122 x B 218 x T 18 cm



**Kopfteil X025**  
H 112 x B 197 x T 13 cm



**Kopfteil X026**  
H 113 x B 197 x T 17 cm



**Kopfteil X028**  
H 116 x B 203 x T 16 cm



**Kopfteil DBK4**  
H 123 x B 200 x T 14 cm



**Kopfteil X024**  
H 105 x B 212 x T 8 cm

Jetzt auch  
seitenbündig  
bestellbar.



**Kopfteil MBK6 kürzbar**  
H 110\* x B 202 x T 8 cm  
Höhenkürzung möglich von 80 - 140 cm, in  
5 cm-Schritten \*Standardhöhe




**Kopfteil KTR8 mit Funktion**  
H 113 x B 198 x T 20 cm  
Funktion bis Breite 140 cm durchgehend (1-tlg.)


**Kopfteil X051 für UB3**  
H 105 x B 198 x T 20 cm  
nicht verwendbar für UB1, UB2 und UB4

## Matratzen


**stoffbezogene Matratzen**  
mit Anti-Rutsch-Bezug




**Matratze Brisbane 300**  
7-Zonen-Taschenfederkern mit Com-fortschaumabdeckung und 300 Federn, Härtegrade H2, (H3 u. H4 gegen Mehrpreis), Höhe ca. 16 cm



**Matratze Florenz TFK 300**  
7-Zonen-Taschenfederkern mit Com-fortschaumabdeckung und 300 Federn, Härtegrade H2, (H3 u. H4 gegen Mehrpreis), Höhe ca. 20 cm




**Matratze Florenz 1000-Federn**  
7-Zonen-Taschenfederkern mit Com-fortschaumabdeckung und 1000 Federn, Härtegrade H2, (H3 u. H4 gegen Mehrpreis), Höhe ca. 20 cm



**Matratze Florenz randlos**  
7-Zonen-Taschenfederkern mit spürbarer Randverstärkung und durchgehenden Liegekomfort, mit Kaltschaumabdeckung, Härtegrade H2, (H3 u. H4 gegen Mehrpreis), Höhe ca. 20 cm

**Drellmatratzen**

TWIN-Bezug  
(2 Kerne 1 Bezug)



**Matratze 5 Sterne**  
7-Zonen Taschenfederkern mit Com-fortschaumabdeckung und 300 Federn, für gute Körperanpassung, sowie im Bezug eingesteppter Topper, Härtegrade H2, (H3 u. H4 gegen Mehrpreis), Matratzenhöhe ca. 20 cm




**Matratze 6 Sterne**  
Kombination aus Bonell- und 1000er Taschenfederkern, mit zusätzlicher Kaltschaumabdeckung sowie im Bezug eingesteppter Topper, Härtegrade H2, (H3 u. H4 gegen Mehrpreis), Matratzenhöhe ca. 26 cm




**Matratze 7 Sterne**  
Kombination aus Bonellfedern und 1000 Federn-Taschenfederkern für optimales Einsinkverhalten. Kaltschaumauflage sowie temperaturregulierende und druckentlastende Gelaufuge, Härtegrade H2, (H3 u. H4 gegen Mehrpreis), Matratzenhöhe ca. 31 cm

Die  
drellbezogene  
Matratzen-  
Variante mit  
integriertem  
Topper

## Topper



**Topper Palau, Comfertschaum**  
mit Wellenschnitt, Bezug abnehmbar und waschbar bis 60°, Höhe 5 cm




**Topper Lucia, Kaltschaum**  
Bezug mit Border, abnehmbar und waschbar bis 60°, Höhe 8 cm



**Topper Tuvalu, Gelschaum**  
Bezug mit Klimaband, abnehmbar und waschbar bis 60°, Höhe 8 cm



**Topper XLine, Kaltschaum**  
Atmungsaktiver und anschmiegsamer Kaltschaum. Recycelter Seaqual-Bezug mit Klimaband, abnehmbar und waschbar, Höhe 8 cm



**Topper Ortho, Kaltschaum**  
Zugentlastung der Wirbelsäule durch abgeschrägte Einschnitte. Recycelter Seaqual-Bezug mit Klimaband, abnehmbar und waschbar, Höhe 8 cm



**Topper Livorno, Kaltschaum**  
Bezug umlaufend, Anti-Rutsch-Einsatz auf Unterseite, abnehmbar und waschbar bis 60°, Höhe 8 cm



**Topper Tamina Gelschaum**  
Bezug umlaufend, Anti-Rutsch-Einsatz auf Unterseite, abnehmbar und waschbar bis 60°, Höhe 8 cm

## Boxspringprogramm vito Brillant

### Unterbau vito Brillant UB 01

	Bonell				TFK 300				TFK 1000			
	SG 1	SG2	SG3	SG4	SG 1	SG2	SG3	SG4	SG 1	SG2	SG3	SG4
160-200x200												
120-140x200												
90-100x200												

Unterbau: Boden geschlossen durch Bettsockel, Unterbauhöhe ca. 39cm

Mehrpreis Bombierung

Mehrpreis mit Bettkasten Breiten 90+100cm

Mehrpreis mit Bettkasten Breiten 120+140+160+180+200cm

Mehrpreis für Sonderlängen

Öffnung frontal

Öffnung seitlich

### Unterbau vito Brillant UB 02

	Bonell				TFK 300				TFK 1000			
	SG 1	SG2	SG3	SG4	SG 1	SG2	SG3	SG4	SG 1	SG2	SG3	SG4
160-200x200												
120-140x200												
90-100x200												

Unterbau: auf 5cm Möbelfüßen aus Kunststoff, Unterbauhöhe ca. 42cm

Mehrpreis Bombierung

Mehrpreis mit Bettkasten Breiten 90+100cm

Mehrpreis mit Bettkasten Breiten 120+140+160+180+200cm

Mehrpreis elektrische Verstellbarkeit Breiten 90+100cm

Mehrpreis elektrische Verstellbarkeit Breiten 120+140+160+180+200cm

Mehrpreis für Sonderlängen

Öffnung frontal

Öffnung seitlich

### Unterbau vito Brillant UB 03

	Bonell				TFK 300				TFK 1000			
	SG 1	SG2	SG3	SG4	SG 1	SG2	SG3	SG4	SG 1	SG2	SG3	SG4
160-200x200												
120-140x200												
90-100x200												

Unterbau: auf 5cm Möbelfüßen aus Kunststoff, Unterbauhöhe ca. 32cm

Mehrpreis Bombierung

Mehrpreis mit Bettkasten Breiten 90+100cm

Mehrpreis mit Bettkasten Breiten 120+140+160+180+200cm

Mehrpreis elektrische Verstellbarkeit Breiten 90+100cm

Mehrpreis elektrische Verstellbarkeit Breiten 120+140+160+180+200cm

Mehrpreis für Sonderlängen

Öffnung frontal

Öffnung seitlich

### Unterbau vito Brillant UB 04

	Bonell				TFK 300				TFK 1000			
	SG 1	SG2	SG3	SG4	SG 1	SG2	SG3	SG4	SG 1	SG2	SG3	SG4
160-200x200												
120-140x200												
90-100x200												

Unterbau: auf Schwebeoptik 5/10/15cm Stützfüßen, Unterbauhöhe ca. 25cm + je nach Ausführung Stütz- bzw. Sichtfuß 5/10/15cm

Mehrpreis Bombierung

Mehrpreis mit Bettkasten Breiten 90+100cm

Mehrpreis mit Bettkasten Breiten 120+140+160+180+200cm

Mehrpreis elektrische Verstellbarkeit Breiten 90+100cm

Mehrpreis elektrische Verstellbarkeit Breiten 120+140+160+180+200cm

Alle gegen Mehrpreis wählbaren Fußvarianten preisgleich (4 Stück pro Bett)

Mehrpreis Fußset für alle Breiten

Mehrpreis für Sonderlängen

Öffnung frontal

Öffnung seitlich

Fußauswahl notwendig

Fußauswahl notwendig

Fußauswahl notwendig

Fußauswahl notwendig

**Matratzen Stoffbezug Möbelstoff**

	Brisbane TFK 300				Florenz TFK 300				Florenz TFK 1000			
	SG 1	SG2	SG3	SG4	SG 1	SG2	SG3	SG4	SG 1	SG2	SG3	SG4
160-200x200												
120-140x200												
80-100x200												

	Florenz randlos			
	SG 1	SG2	SG3	SG4
160-200x200				
120-140x200				
80-100x200				

**Matratzen im Drellbezug mit intergr. Topper**

	Luxor 5 Sterne				Luxor 6 Sterne				Luxor 7 Sterne			
160-200x200												
120-140x200												
80-100x200												

Härtegrad 3 Härtegrad 4

Mehrpriis Härtegrade für Breiten 80+90+100cm  
 Mehrpreis Härtegrade für Breiten 120+140cm  
 Mehrpreis für Sonderlängen

Standardmäßig sind die Obermatratzen durchgehend gefertigt.  
 Obermatratzen ab Breite 160cm im TWIN-Bezug (2 Kerne 1 Bezug).  
 Preisgleich auch getrennt lieferbar (bei Bestellung unbedingt angeben)

**Topper**

	Palau (CS) Lucia (KS) Livorno (KS)			Tuvalu (Gel) Tamina (Gel)			Ortho (KS) XLine (KS)		
160-200x200									
120-140x200									
80-100x200									

**Preise Zubehör**

Kissen	SG 1	SG 2	SG 3	SG4
Größe (cm)				
40x40				
30x60				
40x60				
mit Stehsaum				
50x70				
40x80				
60x60				

Kissenrolle Ines Ø 16cm	SG 1	SG 2	SG 3	SG4
Länge 70				

Plaid Tiefe ca. 130cm	SG 1	SG 2	SG 3	SG4
für Bettbreite (cm)				
90				
100				
120				
140				
160				
180				
200				

## Erklärung

### Aufteilung Bauteile:

#### Ausführung starr

Bettbreite	90+100	= 1 Unterbau + 1 Matratze im Einzelbezug
Bettbreite	120+140	= 2 Unterbauten + 1 Matratze im Einzelbezug
Bettbreite	160+180+200	= 2 Unterbauten + 2 Matratzenkerne im durchgehenden Twin-Bezug Matratzen auch im Einzelbezug lieferbar - bei Bestellung angeben

#### Ausführung Bettkasten

incl. Gasdruckfeder und gelochter Bodenplatte

Bettbreite	90+100	= 1 Unterbau mit Bettkasten + 1 Matratze im Einzelbezug - von vorne zu öffnen
Bettbreite	120+140	= 2 Unterbauten mit Bettkasten + 1 Matratze im Einzelbezug - seitlich zu öffnen
Bettbreite	160+180+200	= 2 Unterbauten mit Bettkasten + 2 Matratzenkerne im durchgehenden Twin-Bezug - von der Seite zu öffnen Matratzen auch im Einzelbezug lieferbar - bei Bestellung angeben

#### Ausführung Elektro

##### Funkfernbedienung

Bettbreite	90+100	= 1 Unterbau mit 1 Motor + 1 Matratze im Einzelbezug
Bettbreite	120+140	= 2 Unterbauten mit 2 Motoren synchron (1 Fernbedienung) + 1 Matratze im Einzelbezug
Bettbreite	160+180+200	= 2 Unterbauten mit 2 Motoren (2 Fernbedienungen) + 2 Matratzen im Einzelbezug Achtung Topper bitte auch als Einzeltopper wählen

#### Hinweise zur Fußauswahl bei Unterbau UB 04

Die Unterbauten stehen jeweils auf 4 Stützfüßen der Schwebeoptik (ohne Bettkasten, ohne elektrische Verstellung).  
Die gegen Mehrpreis wählbaren Füße sind "Schmuckfüße" - 4 Stück pro Bett

Bei Unterbauten mit Bettkasten und elektrischer Verstellung ist eine Fußauswahl technisch notwendig.  
Diese Unterbauten stehen auf 4 Sichtfüßen + 3 Mittelstützfüßen pro Box ab Breite 120.