

Möbel LETZ

Finden und Wohlfühlen



Typenplan

Multiraumkonzept von Wimex - Möbel für Dachschrägen

Wichtiger Hinweis für Sie

Etwaige Hinweise des Herstellers in dieser Produktinformation, die sich auf die Gewährleistung beziehen, haben für Sie keinerlei Bindungswirkung und können von Ihnen ignoriert werden. Ihre gesetzlichen Gewährleistungsrechte als Verbraucher uns gegenüber, als Ihrem Verkäufer, werden dadurch in keiner Weise berührt oder eingeschränkt. Sie können sich wegen aller Mängel jederzeit an uns wenden. Darüber hinaus gehende Herstellergarantien bleiben natürlich unberührt. Dieser Artikel wird hergestellt von Wimex Wohnbedarf Import Export Handelsgesellschaft mbH

Möbel Letz GmbH
Am Gewerbepark 11
06895 Zahna-Elster

Tel.: 035383 - 6018 50

Fax.: 035383 - 6018 17

MULTIRAUMKONZEPT

Dekor 218: Weiß
 Dekor 219: Eiche sägerau-Nachbildung
 Dekor 223: Graphit
 Dekor 221: Weiß, Abs. Beton-Nachbildung lichtgrau
 - nur für Schränke + Aufsätze mit Breite 30 + 40 cm
 (=Art. 637+638+658+501+502+632+645+646+588+593)

Schrankprogramm

Innendekor = linegrey

Schranktiefe = 40 cm

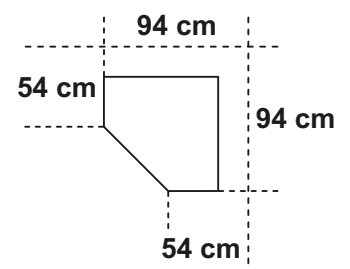
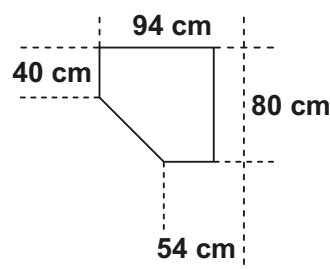
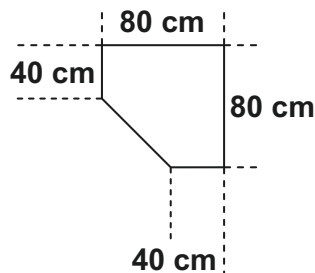
	Schrank 6 Einlegeböden	Schrank 6 Einlegeböden	Regal 6 Schubkästen 2 Einlegeböden	Wäscheschrank 2 Einlegeböden inkl. 2 Waschboxen	Schrank 6 Einlegeböden	Schrank mit Trompetenauszug 1 Einlegeboden	Schrank 6 Einlegeböden
Artikel-Nr.	637	638	639	658	640	635	641
Breite (cm)	30	40	40	40	45	50	50
Höhe (cm)	185	185	185	185	185	185	185
Tiefe (cm)	40	40	40	40	40	40	40
Gewicht - kg	30	34	34	34	38	34	39
Volumen - cbm	0,0638	0,0638	0,0656	0,0672	0,0729	0,0713	0,0828
Anzahl Colli	1	1	1	1	1	1	1
Fakt.							

	Schrank 5 Einlegeböden	Schrank mit Schloss 5 Einlegeböden	Schrank links 4 Einlegeböden, rechts 1 Einlegeboden	Schrank 6 Einlegeböden	Regal 6 Schubkästen 2 Einlegeböden
Artikel-Nr.	657	636	642	643	644
Breite (cm)	70	80	80	80	80
Höhe (cm)	185	185	185	185	185
Tiefe (cm)	40	40	40	40	40
Gewicht - kg	49	58	52	58	51
Volumen - cbm	0,1041	0,1098	0,094	0,1098	0,1109
Anzahl Colli	2	2	2	2	2
Fakt.					

	Eckschranklösung begehbar, ohne Inneneinteilung, Aufsatz für diesen Artikel nicht möglich	Eckschrank 5 Einlegeböden	Abschluss- regal 4 Böden
Artikel-Nr.	512	650	653
Breite (cm)	95	80	30
Höhe (cm)	185	185	185
Tiefe (cm)	95	80	38
Gewicht - kg	18,5	71	20
Volumen - cbm	0,0463	0,1299	0,051
Anzahl Colli	2	3	1
Fakt.			

Stellskizze

für Eckschrank
Art. 650



MULTIRAUMKONZEPT

Dekor 218: Weiß
 Dekor 219: Eiche sägerau-Nachbildung
 Dekor 223: Graphit
 Dekor 221: Weiß, Abs. Beton-Nachbildung lichtgrau
 - nur für Schränke + Aufsätze mit Breite 30 + 40 cm
 (=Art. 637+638+658+501+502+632+645+646+588+593)

Schrankprogramm

Schranktiefe = 40 cm	Aufsatz	Aufsatz auch für Eckregal einsetzbar, nicht einsetzbar für Art. 483	Aufsatz	Aufsatz	Aufsatz	Aufsatz
Artikel-Nr.	501	502	504	506	592	528
Breite (cm)	30	40	45	50	70	80
Höhe (cm)	40	40	40	40	40	40
Tiefe (cm)	40	40	40	40	40	40
Gewicht - kg	9	10	10	11	14	15
Volumen - cbm	0,0147	0,018	0,0191	0,0213	0,0241	0,032
Anzahl Colli	1	1	1	1	1	1
Fakt.						

	Aufsatz für Eckschrank	Aufsatz für Abschlussregal	Aufsatz/Hängeschrank 1 Einlegeböden	Hängeschrank
Artikel-Nr.	507	490	529	530
Breite (cm)	80	30	80	80
Höhe (cm)	40	40	64	40
Tiefe (cm)	80	38	40	40
Gewicht - kg	24	7	22	14
Volumen - cbm	0,0518	0,012	0,0381	0,032
Anzahl Colli	1	1	1	1
Fakt.				

Zubehör in linegrey	Einlegeböden 2 Stück für Schrank Art. 638+658	Einlegeböden 2 Stück für Schrank Art. 635+641	Einlegeböden 2 Stück für Schrank Art. 636+643	Wäscheboxen 1 Paar für Art. 658 + 324 + 325	Spiegel zum nachträglichen Aufkleben auf Drehtüren für innen + außen, nicht einsetzbar in Art. 637 + 645 + 657 + 658
Artikel-Nr.	661	663	665	931	920
Breite (cm)	37	47	77	1	31
Höhe (cm)	2	2	2	1	134
Tiefe (cm)	33	33	33	1	0,4
Gewicht - kg	4	4,5	7	2	14
Volumen - cbm	0,0049	0,0061	0,0097	0,0084	0,0277
Anzahl Colli	1	1	1	1	1
Fakt.					

MULTIRAUMKONZEPT


Dekor 218: Weiß
 Dekor 219: Eiche sägerau-Nachbildung
 Dekor 223: Graphit
 Dekor 221: Weiß, Abs. Beton-Nachbildung lichtgrau
 - nur für Schränke + Aufsätze mit Breite 30 + 40 cm
 (=Art. 637+638+658+501+502+632+645+646+588+593)

Schrankprogramm

Innendekor = linegrey

Schranktiefe = 54 cm	Schrank	Schrank	Schrank	Schrank abschließbar	Schrank
	1 Einlegeboden, 1 Kleiderstange	1 Einlegeboden, 1 Kleiderstange	1 Einlegeboden, 1 Kleiderstange	2 Einlegeböden, 1 Kleiderstange, ohne Vorhängeschloss	1 Einlegeboden, 1 Kleiderstange
					
Artikel-Nr.	645	646	647	659	648
Breite (cm)	30	40	45	45	50
Höhe (cm)	185	185	185	185	185
Tiefe (cm)	54	54	54	54	54
Gewicht - kg	30	34	36	36,5	37
Volumen - cbm	0,0678	0,0678	0,0678	0,0678	0,0678
Anzahl Colli	1	1	1	1	1
Fakt.					

	Schrank	Schrank mit Schloss
	1 Einlegeboden, 1 Kleiderstange	ein durchgehender Einlegeboden, darunter rechts: 3 Einlegeböden links: 1 Kleiderstange
		
Artikel-Nr.	649	669
Breite (cm)	80	80
Höhe (cm)	185	185
Tiefe (cm)	54	54
Gewicht - kg	52	68
Volumen - cbm	0,098	0,1398
Anzahl Colli	2	3
Fakt.		

	Apotheker-Schrank
	ausziehbar 4 Einsätze
	
Artikel-Nr.	632
Breite (cm)	30
Höhe (cm)	185
Tiefe (cm)	54
Gewicht - kg	45,5
Volumen - cbm	0,0876
Anzahl Colli	2
Fakt.	

MULTIRAUMKONZEPT

Dekor 218: Weiß
 Dekor 219: Eiche sägerau-Nachbildung
 Dekor 223: Graphit
 Dekor 221: Weiß, Abs. Beton-Nachbildung lichtgrau
 - nur für Schränke + Aufsätze mit Breite 30 + 40 cm
 (=Art. 637+638+658+501+502+632+645+646+588+593)

Schrankprogramm

Schranktiefe = 54 cm	Aufsatz	Aufsatz	Aufsatz	Aufsatz	Aufsatz
Artikel-Nr.	588	593	595	596	597
Breite (cm)	30	40	45	50	80
Höhe (cm)	40	40	40	40	40
Tiefe (cm)	54	54	54	54	54
Gewicht - kg	13	14	15	16	20
Volumen - cbm	0,0224	0,0224	0,024	0,0234	0,0345
Anzahl Colli	1	1	1	1	1
Fakt.					

Zubehör in linegrey	Einlegeböden 2 Stück für Schrank Art. 645	Einlegeböden 2 Stück für Schrank Art. 646	Einlegeböden 2 Stück für Schrank Art. 647	Einlegeböden 2 Stück für Schrank Art. 648	Einlegeböden 2 Stück für Schrank Art. 649
Artikel-Nr.	897	898	899	900	902
Breite (cm)	27	37	42	47	77
Höhe (cm)	2	2	2	2	2
Tiefe (cm)	44	44	44	44	44
Gewicht - kg	5	6	6	7	9
Volumen - cbm	0,0048	0,0064	0,0072	0,008	0,0127
Anzahl Colli	1	1	1	1	1
Fakt.					

	Wäscheeinteilung für Schrank Art. 649	Schubkasteneinsatz für Schrank Art. 649	Spiegel zum nachträglichen Aufkleben auf Drehtüren für innen + außen, nicht einsetzbar in Art. 637 + 645 + 657 + 658
Artikel-Nr.	888	889	920
Breite (cm)	77	77	31
Höhe (cm)	152	59	134
Tiefe (cm)	44	44	0,4
Gewicht - kg	15	20	14
Volumen - cbm	0,0418	0,0451	0,0277
Anzahl Colli	1	1	1
Fakt.			

MULTIRAUMKONZEPT

Dekor 218: Weiß
 Dekor 219: Eiche sägerau-Nachbildung
 Dekor 223: Graphit

Schrankprogramm

Innendekor = Korpusfarbe

	Kommode 1 Schubkasten 2 Einlegeböden	Kommode 1 Schubkasten 2 Einlegeböden	Kommode 1 Schubkasten 2 Einlegeböden	Kommode 1 Schubkasten 2 Einlegeböden	Kommode 1 Schubkasten 2 Einlegeböden
Artikel-Nr.	300	302	307	308	316
Breite (cm)	30	40	45	50	80
Höhe (cm)	98	98	98	98	98
Tiefe (cm)	40	40	40	40	40
Gewicht - kg	17	20	23	25	32
Volumen - cbm	0,0386	0,0441	0,0478	0,053	0,0621
Anzahl Colli	1	1	1	1	1
Fakt.					

	Regal 1 Schubkasten 2 Einlegeböden	Regal 1 Schubkasten 2 Einlegeböden	Regal 1 Schubkasten 2 Einlegeböden	Regal 1 Schubkasten 2 Einlegeböden	Regal 1 Schubkasten 2 Einlegeböden	Eckregal 2 Einlegeböden, mit Eckoberboden, links/rechts neben Regal müssen Elemente mit Mindesthöhe 98 cm eingeplant werden
Artikel-Nr.	339	340	341	350	352	353
Breite (cm)	30	40	45	50	80	66
Höhe (cm)	98	98	98	98	98	98
Tiefe (cm)	40	40	40	40	40	66
Gewicht - kg	15	17	17	19	26	22
Volumen - cbm	0,0366	0,0366	0,0366	0,0386	0,0527	0,0364
Anzahl Colli	1	1	1	1	1	2
Fakt.						

	Regal 3 Schubkästen 1 Einlegeboden	Regal 3 Schubkästen 1 Einlegeboden	Regal 3 Schubkästen 1 Einlegeboden	Regal 3 Schubkästen 1 Einlegeboden	Regal 3 Schubkästen 1 Einlegeboden	Eckregal 3 Einlegeböden, mit Eckoberboden, links/rechts neben Regal müssen Elemente mit Mindesthöhe 126 cm eingeplant werden
Artikel-Nr.	354	355	356	357	358	359
Breite (cm)	30	40	45	50	80	66
Höhe (cm)	126	126	126	126	126	126
Tiefe (cm)	40	40	40	40	40	66
Gewicht - kg	21	24	25	26	34	26
Volumen - cbm	0,0421	0,0421	0,052	0,052	0,0859	0,044
Anzahl Colli	1	1	1	1	1	2
Fakt.						

	Regal 3 Schubkästen 3 Einlegeböden	Regal 3 Schubkästen 3 Einlegeböden	Regal 3 Schubkästen 3 Einlegeböden	Regal 3 Schubkästen 3 Einlegeböden	Regal 3 Schubkästen 3 Einlegeböden	Eckregal 5 Einlegeböden, ohne Eckoberboden, links/rechts neben Regal müssen Elemente mit Mindesthöhe 185 cm eingeplant werden
Artikel-Nr.	366	367	375	466	481	483
Breite (cm)	30	40	45	50	80	40
Höhe (cm)	185	185	185	185	185	185
Tiefe (cm)	40	40	40	40	40	38
Gewicht - kg	28	31	33	34	48	27
Volumen - cbm	0,051	0,0656	0,0656	0,0692	0,1003	0,051
Anzahl Colli	1	1	1	1	2	1
Fakt.						

MULTIRAUMKONZEPT

Dekor 218: Weiß
Dekor 219: Eiche sägerau-Nachbildung
Dekor 223: Graphit

Schrankprogramm

Kommode
1 Schubkasten
1 herausnehmbare
Wäschebox hinter
Klapptür



Kommode
1 Schubkasten
2 herausnehmbare
Wäscheboxen hinter
Klapptüren



Artikel-Nr.	324	325
Breite (cm)	40	80
Höhe (cm)	98	98
Tiefe (cm)	40	40
Gewicht - kg	20,5	33
Volumen - cbm	0,0505	0,0621
Anzahl Colli	1	1
Fakt.		

Kommode
1 Schubkasten
2 Einlegeböden



Kommode
1 Schubkasten
2 Einlegeböden



Artikel-Nr.	327	328
Breite (cm)	40	80
Höhe (cm)	98	98
Tiefe (cm)	48	48
Gewicht - kg	24	38,5
Volumen - cbm	0,0493	0,0752
Anzahl Colli	1	1
Fakt.		

**Schuh-
schrank**
1 Schubkasten
3 Einlegeböden



**Schuh-
schrank**
1 Schubkasten
3 Einlegeböden



Artikel-Nr.	331	332
Breite (cm)	40	80
Höhe (cm)	98	98
Tiefe (cm)	40	40
Gewicht - kg	23	35
Volumen - cbm	0,0513	0,0621
Anzahl Colli	1	1
Fakt.		

Kastenbett
90 x 200
im Dek. 223 nicht
lieferbar



Ausziehliese
für Art. 488,
inkl. Rollrost,
maximale Matratzenhöhe 185 mm,
im Dek. 223 nicht lieferbar



Schreibtisch Rollcontainer Wandboard
3 Schubkästen



Artikel-Nr.	488	287	301	514	837
Breite (cm)	95	94	140	46	78
Höhe (cm)	58	27	75	58	3
Tiefe (cm)	204	199	70	40	25
Gewicht - kg	28	24	33	17	5
Volumen - cbm	0,0979	0,0547	0,1158	0,0441	0,0094
Anzahl Colli	1	2	2	1	1
Fakt.					