

Möbel LETZ

Finden und Wohlfühlen



Typenplan

Ticona 2006 von vito - Sofaecke links creme

Wichtiger Hinweis für Sie

Etwaige Hinweise des Herstellers in dieser Produktinformation, die sich auf die Gewährleistung beziehen, haben für Sie keinerlei Bindungswirkung und können von Ihnen ignoriert werden. Ihre gesetzlichen Gewährleistungsrechte als Verbraucher uns gegenüber, als Ihrem Verkäufer, werden dadurch in keiner Weise berührt oder eingeschränkt. Sie können sich wegen aller Mängel jederzeit an uns wenden. Darüber hinaus gehende Herstellergarantien bleiben natürlich unberührt. Dieser Artikel wird hergestellt von Poco Steinpol Polstermöbel, Ul. Fabryczna 13, 69110 Rzepin, Polen, poco@steinpol.com.pl

Möbel Letz GmbH
Am Gewerbepark 11
06895 Zahna-Elster

Tel.: 035383 - 6018 50

Fax.: 035383 - 6018 17

VITO TICONA 2006



Made in EU
QUALITÄT / UMWELTSCHUTZ / ARBEITSBEDINGUNGEN
nach den Standards der Europäischen Union



Modellbeschreibung:

Gestell: tragende Teile Buche, Sperrholzplatte

Polsterung: **Sitz:**
wahlweise:



Rücken:
PUR-Schaum auf Gummigürtung

Rücken: inkl. Schwenkrückenfunktion / gegen Aufpreis mit Rückenneigung

Trapezecke, Trapezeckezwischenelement, Trapezeckeabschlusselement, Loveseat ohne Schwenkrückenfunktion und Nierenkissen

Armlehne:



Typ A
Breite 39cm

Typ B
Breite 24cm

Armlehne Typ A gegen Aufpreis mit Verstellung

Sitzhöhe: wahlweise:
Typ A Normalhöhe 43cm (Standard)
Typ B Komforthöhe 46cm (gegen Aufpreis)

Füße: wahlweise:
Typ 1: Metall chromfarbig oder schwarz matt
Typ 2: Metall chromfarbig oder schwarz matt



Nahtverlauf: Unterschiedlicher Nahtverlauf bei Leder und Stoff möglich.

Mehrfarbigkeit: **bei Stoffverarbeitung:**
bei Typen mit Armlehne Typ A:
Farbe 1: Sitz-, Rücken- und Nierenkissen
Farbe 2: Korpus, Biese und Arnteilkissen

bei Typen mit Armlehne Typ B
Farbe 1: Sitz-, Rücken-, Nierenkissen und Armlehne Innenseite
Farbe 2: Korpus, Biese und Armlehne Aussenseite

bei Lederverarbeitung: nur uni erhältlich

Achtung: Lederverarbeitung nur mit Keder möglich



Bei der Kombination von 2 Stoffgruppen ist immer die höhere Stoffgruppe zu berechnen.

beim Cordverlauf wird kein Rapport bearbeitet

Auszug: Fadenverlauf bei Cord



Alle Maße sind Ca.-Maße!
Pictogramme dienen nur der Typenbestimmung!
Modelländerungen vorbehalten!

| | | | | |
|---|--|---|---|--|
| | | | | |
| | <p>Eckkombination bestehend aus: Sofa 1-sitzig Sitzbreite 78cm AL. links inkl. 1 Schwenkrücken inkl. 1 Nierenkissen mit AL. Typ A, Trapezecke Rücken fest, Sofa 3-sitzig Sitzbreite 78cm AL. rechts inkl. 2 Schwenkrücken inkl. 2 Nierenkissen mit AL. Typ B</p> | <p>Eckkombination bestehend aus: Sofa 3- sitzig Sitzbreite 78cm AL. links inkl. 2 Schwenkrücken inkl. 2 Nierenkissen mit AL. Typ B, Trapezecke Rücken fest, Sofa 1-sitzig Sitzbreite 78cm AL. rechts inkl. 1 Schwenkrücken inkl. 1 Nierenkissen mit AL. Typ A</p> | <p>Eckkombination bestehend aus: Sofa 1-sitzig Sitzbreite 78cm AL. links inkl. 1 Schwenkrücken inkl. 1 Nierenkissen mit AL. Typ A inkl. Armteilverstellung und 1x Rückenneigung, Trapezecke Rücken fest, Sofa 3-sitzig Sitzbreite 78cm AL. rechts inkl. 2 Schwenkrücken inkl. 2 Nierenkissen mit AL. Typ B inkl. 2x Rückenneigung</p> | <p>Eckkombination bestehend aus: Sofa 3- sitzig Sitzbreite 78cm Sitzbreite 78cm AL. links inkl. 2 Schwenkrücken inkl. 2 Nierenkissen mit AL. Typ B inkl. 2x Rückenneigung, Trapezecke Rücken fest, Sofa 1-sitzig Sitzbreite 78cm AL. rechts inkl. 1 Schwenkrücken inkl. 1 Nierenkissen mit AL. Typ A inkl. Armteilverstellung inkl. 1x Rückenneigung</p> |
| Rückenneigungsfunktion verändert die Gesamtiefe um ca. 16cm | | | | |
| Typ-Nr.: | 5366_AB | 5367_BA | 5366_AB_FKT | 5367_BA_FKT |
| B/H/T in cm | 310/93/250 | 310/93/250 | 310-326/93/250-266 | 310-326/93/250-266 |
| Schenkelmaß in cm | 250x310 | 310x250 | 250x266x310-326 | 310-326x250-266 |
| Sitztiefe in cm | 61-88 | 61-88 | 61-88 | 61-88 |
| Sitzhöhe in cm | 43 / 46 | 43 / 46 | 43 / 46 | 43 / 46 |

| | | | | |
|---------------------------------|--|--|--|--|
| Stoffsonderpreis Riviera | | | | |
| Stoff Cord | | | | |
| Stoffgruppe 10 (PG 01) | | | | |
| Stoffgruppe 11 (PG 02) | | | | |
| Stoffgruppe 12 (PG 03) | | | | |
| Stoffgruppe 13 (PG 04) | | | | |
| Stoffgruppe 14 (PG 05) | | | | |
| Stoffgruppe 15 (PG 06) | | | | |

| | | | | |
|---------------------|--|--|--|--|
| Leder Punch | | | | |
| Leder Rancho | | | | |
| Leder Dolcia, Evita | | | | |

gegen Mehrpreis lieferbar

| | | | | |
|--|--|--|-----------|-----------|
| Typ 0012 Rücken echt in Leder (BEZUKOM0003, RUCKAUS0002) | | | | |
| Typ 0243 Sitzhöhe Typ B Komforthöhe (SITZHOE0006) | | | | |
| Typ 0024 Armteilverstellung / nur für AL. Typ A (FUNK0090) | | | inklusive | inklusive |
| Typ 0344 Rückenneigung (FUNK0347) | | | inklusive | inklusive |
| Typ 0380 Rückenneigung in der Trapezecke (FUNK0341) | | | | |
| Typ 0009 Kaltschaum (SCHAQUA0006) | | | | |

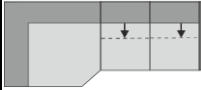
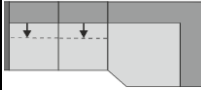
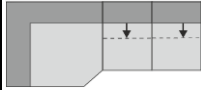
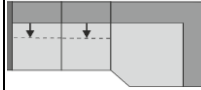

| | | | | |
|---|--|---|--|--|
| | | | | |
| | <p>Eckkombination bestehend aus: Longchair AL. links Sitzbreite 78cm inkl. 1 Schwenkrücken inkl. 1 Nierenkissen mit AT A, Sofa 3-sitzig AL. rechts Sitzbreite 78cm inkl. 2 Schwenkrücken inkl. 2 Nierenkissen mit AT B</p> | <p>Eckkombination bestehend aus: Sofa 3- sitzig Sitzbreite 78cm Sitzbreite 78cm AL. links inkl. 2 Schwenkrücken inkl. 2 Nierenkissen mit AL. Typ B, Longchair AL. Rechts Sitzbreite 78cm inkl. 1 Schwenkrücken inkl. 1 Nierenkissen mit AL. Typ A</p> | <p>Eckkombination bestehend aus: Longchair AL. links Sitzbreite 78cm inkl. 1 Schwenkrücken inkl. 1 Nierenkissen mit AT A inkl. Armteilverstellung inkl. 1x Rückenneigung, Sofa 3-sitzig AL. rechts Sitzbreite 78cm inkl. 2 Schwenkrücken inkl. 2 Nierenkissen mit AL. Typ B inkl. 2x Rückenneigung</p> | <p>Eckkombination bestehend aus: Sofa 3- sitzig Sitzbreite 78cm Sitzbreite 78cm AL. links inkl. 2 Schwenkrücken inkl. 2 Nierenkissen mit AL. Typ B inkl. 2x Rückenneigung, Longchair AL. rechts Sitzbreite 78cm inkl. 1 Schwenkrücken inkl. 1 Nierenkissen mit AL. Typ A inkl. Armteilverstellung inkl. 1x Rückenneigung</p> |
| Rückenneigungsfunktion verändert die Gesamtiefe um ca. 16cm | | | | |
| Typ-Nr.: | 7481_78AB | 7581_78BA | 7481_78AB_FKT | 7581_78BA_FKT |
| B/H/T in cm | 301/93/191 | 301/93/191 | 301/93/191-207 | 301/93/191-207 |
| Schenkelmaß in cm | 191x301 | 301x191 | 191-207x301 | 301x191-207 |
| Sitztiefe in cm | 61-88 / 131-156 | 61-88 / 131-156 | 61-88 / 131-156 | 61-88 / 131-156 |
| Sitzhöhe in cm | 43 / 46 | 43 / 46 | 43 / 46 | 43 / 46 |

| | | | | |
|---------------------------------|---------|--|--|--|
| Stoffsonderpreis Riviera | | | | |
| Stoff Cord | | | | |
| Stoffgruppe 10 | (PG 01) | | | |
| Stoffgruppe 11 | (PG 02) | | | |
| Stoffgruppe 12 | (PG 03) | | | |
| Stoffgruppe 13 | (PG 04) | | | |
| Stoffgruppe 14 | (PG 05) | | | |
| Stoffgruppe 15 | (PG 06) | | | |

| | | | | |
|---------------------|--|--|--|--|
| Leder Punch | | | | |
| Leder Rancho | | | | |
| Leder Dolcia, Evita | | | | |

gegen Mehrpreis lieferbar

| | | | | |
|--|--|--|-----------|-----------|
| Typ 0012 Rücken echt in Leder (BEZUKOM0003, RUCKAUS0002) | | | | |
| Typ 0243 Sitzhöhe Typ B Komforthöhe (SITZHOE0006) | | | | |
| Typ 0024 Armteilverstellung / nur für AL. Typ A (FUNK0090) | | | inklusive | inklusive |
| Typ 0344 Rückenneigung (FUNK0347) | | | inklusive | inklusive |
| Typ 0009 Kaltschaum (SCHAQUA0006) | | | | |

| | | | | |
|---|---|--|--|---|
| |  |  |  |  |
|  | <p>Eckkombination bestehend aus: Trapezock- abschlusselement links. Sofa 2-sitzig AL. rechts Sitzbreite 68cm inkl. 2 Schwenkrücken inkl. 2 Nierenkissen mit AL. Typ B</p> | <p>Eckkombination bestehend aus: Sofa 2- sitzig Sitzbreite 68cm AL. links inkl. 2 Schwenkrücken inkl. 2 Nierenkissen mit AL. Typ B, Trapezock- abschlusselement rechts</p> | <p>Eckkombination bestehend aus: Trapezock- abschlusselement links. Inkl. 4xRückenneigung, Sofa 2-sitzig AL. rechts Sitzbreite 68cm inkl. 2 Schwenkrücken inkl. 2 Nierenkissen mit AL. Typ B inkl. 2xRückenneigung</p> | <p>Eckkombination bestehend aus: Sofa 2- sitzig Sitzbreite 68cm AL. links inkl. 2 Schwenkrücken inkl. 2 Nierenkissen mit AL. Typ B, inkl. 2xRückenneigung, Trapezock- abschlusselement rechts inkl. 4xRückenneigung</p> |
| Rückenneigungsfunktion verändert die Gesamtiefe um ca. 16cm | | | | |
| Typ-Nr.: | 7601_B | 7701_B | 7601_B_FKT | 7701_B_FKT |
| B/H/T in cm | 320/93/169 | 320/93/169 | 336-320/93/169-185 | 336-320/93/169-185 |
| Schenkelmaß in cm | 169x320 | 320x169 | 169x320 | 320x169 |
| Sitztiefe in cm | 61-88 / 136 | 61-88 / 136 | 61-88 / 136 | 61-88 / 136 |
| Sitzhöhe in cm | 43 / 46 | 43 / 46 | 43 / 46 | 43 / 46 |

| | | | | |
|------------------------|--|--|--|--|
| Stoff Cord | | | | |
| Stoffgruppe 10 (PG 01) | | | | |
| Stoffgruppe 11 (PG 02) | | | | |
| Stoffgruppe 12 (PG 03) | | | | |
| Stoffgruppe 13 (PG 04) | | | | |
| Stoffgruppe 14 (PG 05) | | | | |
| Stoffgruppe 15 (PG 06) | | | | |
| Leder Punch | | | | |
| Leder Rancho | | | | |
| Leder Dolcia, Evita | | | | |

gegen Mehrpreis lieferbar

| | | | | |
|--|--|--|-----------|-----------|
| Typ 0012 Rücken echt in Leder (BEZUKOM0003, RUCKAUS0002) | | | | |
| Typ 0243 Sitzhöhe Typ B Komforthöhe (SITZHOE0006) | | | | |
| Typ 0344 Rückenneigung (FUNK0347, FUNK0341) | | | inklusive | inklusive |
| Typ 0009 Kaltschaum (SCHAQUA0006) | | | | |





| | | | | |
|--|---|--|---|--|
| | | | | |
| | <p>Eckkombination bestehend aus: Longchair AL links Sitzbreite 105cm inkl. 1 Schwenkrücken inkl. 1 Nierenkissen groß mit AT A, Sofa 1,5-sitzig AL rechts Sitzbreite 105cm inkl. 1 Schwenkrücken inkl. 1 Nierenkissen groß mit AT B</p> | <p>Eckkombination bestehend aus: Sofa 1,5-sitzig AL links Sitzbreite 105cm inkl. 1 Schwenkrücken inkl. 1 Nierenkissen groß mit AT B, Longchair AL rechts Sitzbreite 105cm inkl. 1 Schwenkrücken inkl. 1 Nierenkissen groß mit AT A</p> | <p>Eckkombination bestehend aus: Longchair AL links Sitzbreite 105cm inkl. 1 Schwenkrücken inkl. 1 Nierenkissen groß mit AT A inkl. Armteilverstellung inkl. 1x Rückenneigung Sofa 1,5-sitzig AL rechts Sitzbreite 105cm inkl. 1 Schwenkrücken inkl. 1 Nierenkissen groß mit AT B, inkl. 1x Rückenneigung</p> | <p>Eckkombination bestehend aus: Sofa 1,5-sitzig AL links Sitzbreite 105cm inkl. 1 Schwenkrücken inkl. 1 Nierenkissen groß mit AT B, inkl. 1x Rückenneigung, Longchair AL rechts Sitzbreite 105cm inkl. 1 Schwenkrücken inkl. 1 Nierenkissen groß mit AT A inkl. Armteilverstellung inkl. 1x Rückenneigung</p> |
| Rückenneigungsfunktion verändert die Gesamttiefe um ca. 16cm | | | | |
| Typ-Nr.: | 5483_AB | 5482_BA | 5483_AB_FKT | 5482_BA_FKT |
| B/H/T in cm | 273/93/191 | 273/93/191 | 273/93/191-207 | 273/93/191-207 |
| Schenkelmaß in cm | 191x273 | 273x191 | 191x273 | 273x191 |
| Sitztiefe in cm | 61-88 / 131-156 | 61-88 / 131-156 | 61-88 / 131-156 | 61-88 / 131-156 |
| Sitzhöhe in cm | 43 / 46 | 43 / 46 | 43 / 46 | 43 / 46 |

| | | | | |
|------------------------|--|--|--|--|
| Stoff Cord | | | | |
| Stoffgruppe 10 (PG 01) | | | | |
| Stoffgruppe 11 (PG 02) | | | | |
| Stoffgruppe 12 (PG 03) | | | | |
| Stoffgruppe 13 (PG 04) | | | | |
| Stoffgruppe 14 (PG 05) | | | | |
| Stoffgruppe 15 (PG 06) | | | | |

| | | | | |
|---------------------|--|--|--|--|
| Leder Punch | | | | |
| Leder Rancho | | | | |
| Leder Dolcia, Evita | | | | |

gegen Mehrpreis lieferbar

| | | | | |
|---|--|--|-----------|-----------|
| Typ 0012 Rücken echt in Leder (BEZUKOM0003, RUCKAUS0002) | | | | |
| Typ 0243 Sitzhöhe Typ B Komforthöhe (SITZHOE0006) | | | | |
| Typ 0024 Armteilverstellung / nur für AL. Typ A (FUNK0090) | | | inklusive | inklusive |
| Typ 0344 Rückenneigung (FUNK0347) | | | inklusive | inklusive |
| Typ 0009 Kaltschaum (SCHAQUA0006) | | | | |

| | | | |
|---|---|--|---|
| |  |  |  |
|  | Megasofa 2-teilig Sitzbreite 105cm Rücken fest mit AL. Typ B | Megasofa 2-teilig Sitzbreite 105cm inkl. 2 Schwenkrücken inkl. 2 Nierekissen groß mit AL. Typ B | Loveseat Sitzbreite 88cm Rücken fest mit AL. Typ B |
| Rückenneigungsfunktion verändert die Gesamtiefe um ca. 16cm | | | |
| Typ-Nr.: | 3202_105B | 3202_105B_SR | 1235_88B |
| B/H/T in cm | 260/93/124 | 260/93/124 | 139/93/153-169 |
| Sitztiefe in cm | 88 | 63-88 | 114 |
| Sitzhöhe in cm | 43 / 46 | 43 / 46 | 43 / 46 |

| | | | |
|------------------------|--|--|--|
| Stoff Cord | | | |
| Stoffgruppe 10 (PG 01) | | | |
| Stoffgruppe 11 (PG 02) | | | |
| Stoffgruppe 12 (PG 03) | | | |
| Stoffgruppe 13 (PG 04) | | | |
| Stoffgruppe 14 (PG 05) | | | |
| Stoffgruppe 15 (PG 06) | | | |

| | | | |
|---------------------|--|--|--|
| Leder Punch | | | |
| Leder Rancho | | | |
| Leder Dolcia, Evita | | | |

gegen Mehrpreis lieferbar

| | | | |
|--|--|--|--|
| Typ 0012 Rücken echt in Leder (BEZUKOM0003, RUCKAUS0002) | | | |
|--|--|--|--|

| | | | |
|---|--|--|--|
| Typ 0243 Sitzhöhe Typ B Komforthöhe (SITZHOE0006) | | | |
| Typ 0344 Rückenneigung (FUNK0341, FUNK0347) | | | |

| | | | |
|-----------------------------------|--|--|--|
| Typ 0009 Kaltschaum (SCHAQUA0006) | | | |
|-----------------------------------|--|--|--|

| | | | | |
|---|---|---|---|--|
| |  |  |  |  |
|  | Sofa 3 - sitzig Sitzbreite 78cm inkl. 2 Schwenkrücken inkl. 2 Nierenkissen mit AL. Typ A | Sofa 3 - sitzig Sitzbreite 78cm inkl. 2 Schwenkrücken inkl. 2 Nierenkissen mit AL.. Typ B | Sofa 2 - sitzig Sitzbreite 68cm inkl. 2 Schwenkrücken inkl. 2 Nierenkissen mit AL. Typ A | Sofa 2 - sitzig Sitzbreite 68cm inkl. 2 Schwenkrücken inkl. 2 Nierenkissen mit AL.. Typ B |
| Rückenneigungsfunktion verändert die Gesamtiefe um ca. 16cm | | | | |
| Typ-Nr.: | 3200_78A | 3200_78B | 2200_68A | 2200_68B |
| B/H/T in cm | 234/93/121-137 | 204/93/121-137 | 214/93/121-137 | 184/93/121-137 |
| Sitztiefe in cm | 61-88 | 61-88 | 61-88 | 61-88 |
| Sitzhöhe in cm | 43 / 46 | 43 / 46 | 43 / 46 | 43 / 46 |

| | | | | |
|---------------------------------|--|--|--|--|
| Stoffsonderpreis Riviera | | | | |
| Stoff Cord | | | | |
| Stoffgruppe 10 (PG 01) | | | | |
| Stoffgruppe 11 (PG 02) | | | | |
| Stoffgruppe 12 (PG 03) | | | | |
| Stoffgruppe 13 (PG 04) | | | | |
| Stoffgruppe 14 (PG 05) | | | | |
| Stoffgruppe 15 (PG 06) | | | | |

| | | | | |
|---------------------|--|--|--|--|
| Leder Punch | | | | |
| Leder Rancho | | | | |
| Leder Dolcia, Evita | | | | |

gegen Mehrpreis lieferbar

| | | | | |
|---|--|--|--|--|
| Typ 0012 Rücken echt in Leder (BEZUKOM0003, RUCKAUS0002) | | | | |
|---|--|--|--|--|

| | | | | |
|---|--|--|--|--|
| Typ 0243 Sitzhöhe Typ B Komforthöhe (SITZHOE0006) | | | | |
| Typ 0024 Armteilverstellung / nur für AL. Typ A (FUNK0090) | | | | |
| Typ 0344 Rückenneigung (FUNK0347) | | | | |

| | | | | |
|--|--|--|--|--|
| Typ 0009 Kaltschaum (SCHAQUA0006) | | | | |
|--|--|--|--|--|

| | | | | |
|---|---|--|---|---|
| |  |  |  |  |
|  | Sofa 3- sitzig Sitzbreite 78cm AL links inkl. 2 Schwenkrücken inkl. 2 Nierenkissen mit AL. Typ A zur Verbindung mit Trapezecke | Sofa 3 sitzig Sitzbreite 78cm AL rechts inkl. 2 Schwenkrücken inkl. 2 Nierenkissen mit AL.. Typ A zur Verbindung mit Trapezecke | Sofa 3- sitzig Sitzbreite 78cm AL links inkl. 2 Schwenkrücken inkl. 2 Nierenkissen mit AL. Typ B zur Verbindung mit Trapezecke | Sofa 3 sitzig Sitzbreite 78cm AL rechts inkl. 2 Schwenkrücken inkl. 2 Nierenkissen mit AL. Typ B zur Verbindung mit Trapezecke |
| Rückenneigungsfunktion verändert die Gesamtiefe um ca. 16cm | | | | |
| Typ-Nr.: | 3100_78A.TE | 3300_78A.TE | 3100_78B.TE | 3300_78B.TE |
| Stellbar als: | Anbauelement | Anbauelement | Anbauelement | Anbauelement |
| B/H/T in cm | 195/93/121-137 | 195/93/121-137 | 180/93/121-137 | 180/93/121-137 |
| Sitztiefe in cm | 61-88 | 61-88 | 61-88 | 61-88 |
| Sitzhöhe in cm | 43 / 46 | 43 / 46 | 43 / 46 | 43 / 46 |

| | | | | |
|---------------------------------|--|--|--|--|
| Stoffsonderpreis Riviera | | | | |
| Stoff Cord | | | | |
| Stoffgruppe 10 (PG 01) | | | | |
| Stoffgruppe 11 (PG 02) | | | | |
| Stoffgruppe 12 (PG 03) | | | | |
| Stoffgruppe 13 (PG 04) | | | | |
| Stoffgruppe 14 (PG 05) | | | | |
| Stoffgruppe 15 (PG 06) | | | | |

| | | | | |
|---------------------|--|--|--|--|
| Leder Punch | | | | |
| Leder Rancho | | | | |
| Leder Dolcia, Evita | | | | |

gegen Mehrpreis lieferbar

| | | | | |
|---|--|--|--|--|
| Typ 0012 Rücken echt in Leder (BEZUKOM0003, RUCKAUS0002) | | | | |
|---|--|--|--|--|

| | | | | |
|---|--|--|--|--|
| Typ 0243 Sitzhöhe Typ B Komforthöhe (SITZHOE0006) | | | | |
| Typ 0024 Armteilverstellung / nur für AL. Typ A (FUNK0090) | | | | |
| Typ 0344 Rückenneigung (FUNK0347) | | | | |

| | | | | |
|--|--|--|--|--|
| Typ 0009 Kaltschaum (SCHAQUA0006) | | | | |
|--|--|--|--|--|

| | | | | |
|---|--|--|--|--|
| | | | | |
| | Sofa 3- sitzig Sitzbreite 78cm AL links inkl. 2 Schwenkrücken inkl. 2 Nierenkissen mit AL.Type A zur Verbindung mit Longchair | Sofa 3 sitzig Sitzbreite 78cm AL rechts inkl. 2 Schwenkrücken inkl. 2 Nierenkissen mit AL. Typ A zur Verbindung mit Longchair | Sofa 3- sitzig Sitzbreite 78cm AL links inkl. 2 Schwenkrücken inkl. 2 Nierenkissen mit AL. Typ B zur Verbindung mit Longchair | Sofa 3 sitzig Sitzbreite 78cm AL rechts inkl. 2 Schwenkrücken inkl. 2 Nierenkissen mit AL. Typ B zur Verbindung mit Longchair |
| Rückenneigungsfunktion verändert die Gesamtiefe um ca. 16cm | | | | |
| Typ-Nr.: | 3100_78A.L | 3300_78A.L | 3100_78B.L | 3300_78B.L |
| Stellbar als: | Anbauelement | Anbauelement | Anbauelement | Anbauelement |
| B/H/T in cm | 195/93/121-137 | 195/93/121-137 | 180/93/121-137 | 180/93/121-137 |
| Sitztiefe in cm | 61-88 | 61-88 | 61-88 | 61-88 |
| Sitzhöhe in cm | 43 / 46 | 43 / 46 | 43 / 46 | 43 / 46 |

| | | | | |
|---------------------------------|--|--|--|--|
| Stoffsonderpreis Riviera | | | | |
| Stoff Cord | | | | |
| Stoffgruppe 10 (PG 01) | | | | |
| Stoffgruppe 11 (PG 02) | | | | |
| Stoffgruppe 12 (PG 03) | | | | |
| Stoffgruppe 13 (PG 04) | | | | |
| Stoffgruppe 14 (PG 05) | | | | |
| Stoffgruppe 15 (PG 06) | | | | |

| | | | | |
|---------------------|--|--|--|--|
| Leder Punch | | | | |
| Leder Rancho | | | | |
| Leder Dolcia, Evita | | | | |

gegen Mehrpreis lieferbar

| | | | | |
|--|--|--|--|--|
| Typ 0012 Rücken echt in Leder (BEZUKOM0003, RUCKAUS0002) | | | | |
|--|--|--|--|--|

| | | | | |
|--|--|--|--|--|
| Typ 0243 Sitzhöhe Typ B Komforthöhe (SITZHOE0006) | | | | |
| Typ 0024 Armteilverstellung / nur für AL. Typ A (FUNK0090) | | | | |
| Typ 0344 Rückenneigung (FUNK0347) | | | | |

| | | | | |
|-----------------------------------|--|--|--|--|
| Typ 0009 Kaltschaum (SCHAQUA0006) | | | | |
|-----------------------------------|--|--|--|--|

| | | | | |
|--|---|--|---|---|
| | | | | |
| | Sofa 2- sitzig Sitzbreite 68cm AL links inkl. 2 Schwenkrücken inkl. 2 Nierenkissen mit AL. Typ A zur Verbindung mit Trapezecke | Sofa 2 sitzig Sitzbreite 68cm AL rechts inkl. 2 Schwenkrücken inkl. 2 Nierenkissen mit AL.. Typ A zur Verbindung mit Trapezecke | Sofa 2- sitzig Sitzbreite 68cm AL links inkl. 2 Schwenkrücken inkl. 2 Nierenkissen mit AL. Typ B zur Verbindung mit Trapezecke | Sofa 2 sitzig Sitzbreite 68cm AL rechts inkl. 2 Schwenkrücken inkl. 2 Nierenkissen mit AL. Typ B zur Verbindung mit Trapezecke |
| Rückenneigungsfunktion verändert die Gesamtiefe um ca. 16cm | | | | |
| Typ-Nr.: | 2100_68A.TE | 2300_68A.TE | 2100_68B.TE | 2300_68B.TE |
| Stellbar als: | Anbauelement | Anbauelement | Anbauelement | Anbauelement |
| B/H/T in cm | 175/93/121-137 | 175/93/121-137 | 160/93/121-137 | 160/93/121-137 |
| Sitztiefe in cm | 61-88 | 61-88 | 61-88 | 61-88 |
| Sitzhöhe in cm | 43 / 46 | 43 / 46 | 43 / 46 | 43 / 46 |

| | | | | |
|---------------------------------|--|--|--|--|
| Stoffsonderpreis Riviera | | | | |
| Stoff Cord | | | | |
| Stoffgruppe 10 (PG 01) | | | | |
| Stoffgruppe 11 (PG 02) | | | | |
| Stoffgruppe 12 (PG 03) | | | | |
| Stoffgruppe 13 (PG 04) | | | | |
| Stoffgruppe 14 (PG 05) | | | | |
| Stoffgruppe 15 (PG 06) | | | | |

| | | | | |
|---------------------|--|--|--|--|
| Leder Punch | | | | |
| Leder Rancho | | | | |
| Leder Dolcia, Evita | | | | |

gegen Mehrpreis lieferbar

| | | | | |
|---|--|--|--|--|
| Typ 0012 Rücken echt in Leder (BEZUKOM0003, RUCKAUS0002) | | | | |
|---|--|--|--|--|

| | | | | |
|---|--|--|--|--|
| Typ 0243 Sitzhöhe Typ B Komforthöhe (SITZHOE0006) | | | | |
| Typ 0024 Armteilverstellung / nur für AL. Typ A (FUNK0090) | | | | |
| Typ 0344 Rückenneigung (FUNK0347) | | | | |

| | | | | |
|--|--|--|--|--|
| Typ 0009 Kaltschaum (SCHAQUA0006) | | | | |
|--|--|--|--|--|

| | | | | |
|--|--|---|--|--|
| | | | | |
| | Sofa 2- sitzig Sitzbreite 68cm AL links inkl. 2 Schwenkrücken inkl. 2 Nierenkissen mit AL. Typ A zur Verbindung mit Longchair | Sofa 2 sitzig Sitzbreite 68cm AL rechts inkl. 2 Schwenkrücken inkl. 2 Nierenkissen mit AL.. Typ A zur Verbindung mit Longchair | Sofa 2- sitzig Sitzbreite 68cm AL links inkl. 2 Schwenkrücken inkl. 2 Nierenkissen mit AL. Typ B zur Verbindung mit Longchair | Sofa 2 sitzig Sitzbreite 68cm AL rechts inkl. 2 Schwenkrücken inkl. 2 Nierenkissen mit AL. Typ B zur Verbindung mit Longchair |
| Rückenneigungsfunktion verändert die Gesamtiefe um ca. 16cm | | | | |
| Typ-Nr.: | 2100_68A.L | 2300_68A.L | 2100_68B.L | 2300_68B.L |
| Stellbar als: | Anbauelement | Anbauelement | Anbauelement | Anbauelement |
| B/H/T in cm | 175/93/121-137 | 175/93/121-137 | 160/93/121-137 | 160/93/121-137 |
| Sitztiefe in cm | 61-88 | 61-88 | 61-88 | 61-88 |
| Sitzhöhe in cm | 43 / 46 | 43 / 46 | 43 / 46 | 43 / 46 |

| | | | | |
|---------------------------------|--|--|--|--|
| Stoffsonderpreis Riviera | | | | |
| Stoff Cord | | | | |
| Stoffgruppe 10 (PG 01) | | | | |
| Stoffgruppe 11 (PG 02) | | | | |
| Stoffgruppe 12 (PG 03) | | | | |
| Stoffgruppe 13 (PG 04) | | | | |
| Stoffgruppe 14 (PG 05) | | | | |
| Stoffgruppe 15 (PG 06) | | | | |

| | | | | |
|---------------------|--|--|--|--|
| Leder Punch | | | | |
| Leder Rancho | | | | |
| Leder Dolcia, Evita | | | | |

gegen Mehrpreis lieferbar

| | | | | |
|---|--|--|--|--|
| Typ 0012 Rücken echt in Leder (BEZUKOM0003, RUCKAUS0002) | | | | |
|---|--|--|--|--|

| | | | | |
|---|--|--|--|--|
| Typ 0243 Sitzhöhe Typ B Komforthöhe (SITZHOE0006) | | | | |
| Typ 0024 Armteilverstellung / nur für AL. Typ A (FUNK0090) | | | | |
| Typ 0344 Rückenneigung (FUNK0347) | | | | |

| | | | | |
|--|--|--|--|--|
| Typ 0009 Kaltschaum (SCHAQUA0006) | | | | |
|--|--|--|--|--|

| | | | | |
|--|--|--|--|---|
| | | | | |
| | Sofa 2- sitzig Sitzbreite 68cm ohne AL inkl. 2 Schwenkrücken inkl. 2 Nierenkissen zur Verbindung links mit Longchair, rechts mit Trapezecke | Sofa 2 sitzig Sitzbreite 68cm ohne AL inkl. 2 Schwenkrücken inkl. 2 Nierenkissen zur Verbindung links mit Trapezecke, rechts mit Longchair | Sofa 2- sitzig Sitzbreite 68cm ohne AL inkl. 2 Schwenkrücken inkl. 2 Nierenkissen zur Verbindung mit Longchair, links und rechts | Sofa 2- sitzig Sitzbreite 68cm ohne AL inkl. 2 Schwenkrücken inkl. 2 Nierenkisse zur Verbindung mit Trapezecke links und rechts |
| Rückenneigungsfunktion verändert die Gesamtiefe um ca. 16cm | | | | |
| Typ-Nr.: | 2000_68.LT | 2000_68.TL | 2000_68.L | 2000_68.T |
| Stellbar als: | Anbauelement | Anbauelement | Anbauelement | Anbauelement |
| B/H/T in cm | 136/93/121-137 | 136/93/121-137 | 136/93/121-137 | 136/93/121-137 |
| Sitztiefe in cm | 61-88 | 61-88 | 61-88 | 61-88 |
| Sitzhöhe in cm | 43 / 46 | 43 / 46 | 43 / 46 | 43 / 46 |

| | | | | |
|------------------------|--|--|--|--|
| Stoff Cord | | | | |
| Stoffgruppe 10 (PG 01) | | | | |
| Stoffgruppe 11 (PG 02) | | | | |
| Stoffgruppe 12 (PG 03) | | | | |
| Stoffgruppe 13 (PG 04) | | | | |
| Stoffgruppe 14 (PG 05) | | | | |
| Stoffgruppe 15 (PG 06) | | | | |


| | | | | |
|---------------------|--|--|--|--|
| Leder Punch | | | | |
| Leder Rancho | | | | |
| Leder Dolcia, Evita | | | | |

gegen Mehrpreis lieferbar

| | | | | |
|---|--|--|--|--|
| Typ 0012 Rücken echt in Leder (BEZUKOM0003, RUCKAUS0002) | | | | |
|---|--|--|--|--|

| | | | | |
|--|--|--|--|--|
| Typ 0243 Sitzhöhe Typ B Komforthöhe (SITZHOE0006) | | | | |
| Typ 0344 Rückenneigung (FUNK0347) | | | | |

| | | | | |
|-----------------------------------|--|--|--|--|
| Typ 0009 Kaltschaum (SCHAQUA0006) | | | | |
|-----------------------------------|--|--|--|--|

| | | | | |
|--|---|--|---|---|
| | | | | |
|  <p>Rückenneigungsfunktion verändert die Gesamtiefe um ca. 16cm</p> | Sofa 1,5- sitzig Sitzbreite 105cm AL links inkl. 1 Schwenkrücken inkl. 1 Nierenkissen groß mit AL. Typ A zur Verbindung mit Trapezecke | Sofa 1,5 sitzig Sitzbreite 105cm AL rechts inkl. 1 Schwenkrücken inkl. 1 Nierenkissen groß mit AL.. Typ A zur Verbindung mit Trapezecke | Sofa 1,5- sitzig Sitzbreite 105cm AL links inkl. 1 Schwenkrücken inkl. 1 Nierenkissen groß mit AL. Typ B zur Verbindung mit Trapezecke | Sofa 1,5 sitzig Sitzbreite 105cm AL rechts inkl. 1 Schwenkrücken inkl. 1 Nierenkissen groß mit AL. Typ B zur Verbindung mit Trapezecke |
| Typ-Nr.: | 1501_105A.TE | 1503_105A.TE | 1501_105B.TE | 1503_105B.TE |
| Stellbar als: | Anbauelement | Anbauelement | Anbauelement | Anbauelement |
| B/H/T in cm | 144/93/121-137 | 144/93/121-137 | 129/93/121-137 | 129/93/121-137 |
| Sitztiefe in cm | 61-88 | 61-88 | 61-88 | 61-88 |
| Sitzhöhe in cm | 43 / 46 | 43 / 46 | 43 / 46 | 43 / 46 |

| | | | | |
|------------------------|--|--|--|--|
| Stoff Cord | | | | |
| Stoffgruppe 10 (PG 01) | | | | |
| Stoffgruppe 11 (PG 02) | | | | |
| Stoffgruppe 12 (PG 03) | | | | |
| Stoffgruppe 13 (PG 04) | | | | |
| Stoffgruppe 14 (PG 05) | | | | |
| Stoffgruppe 15 (PG 06) | | | | |


| | | | | |
|---------------------|--|--|--|--|
| Leder Punch | | | | |
| Leder Rancho | | | | |
| Leder Dolcia, Evita | | | | |

gegen Mehrpreis lieferbar

| | | | | |
|--|--|--|--|--|
| Typ 0012 Rücken echt in Leder (BEZUKOM0003, RUCKAUS0002) | | | | |
|--|--|--|--|--|

| | | | | |
|--|--|--|--|--|
| Typ 0243 Sitzhöhe Typ B Komforthöhe (SITZHOE0006) | | | | |
| Typ 0024 Armteilverstellung / nur für AL. Typ A (FUNK0090) | | | | |
| Typ 0344 Rückenneigung (FUNK0347) | | | | |

| | | | | |
|-----------------------------------|--|--|--|--|
| Typ 0009 Kaltschaum (SCHAQUA0006) | | | | |
|-----------------------------------|--|--|--|--|

| | | | | |
|---|--|--|--|--|
| | | | | |
|  Rückenneigungsfunktion verändert die Gesamttiefe um ca. 16cm | Sofa 1,5- sitzig Sitzbreite 105cm AL links inkl. 1 Schwenkrücken inkl. 1 Nierenkissen groß mit AL. Typ A zur Verbindung mit Longchair | Sofa 1,5 sitzig Sitzbreite 105cm AL rechts inkl. 1 Schwenkrücken inkl. 1 Nierenkissen groß mit AL. Typ A zur Verbindung mit Longchair | Sofa 1,5- sitzig Sitzbreite 105cm AL links inkl. 1 Schwenkrücken inkl. 1 Nierenkissen groß mit AL. Typ B zur Verbindung mit Longchair | Sofa 1,5-sitzig Sitzbreite 105cm AL rechts inkl. 1 Schwenkrücken inkl. 1 Nierenkissen groß mit AL. Typ B zur Verbindung mit Longchair |
| | Typ-Nr.: | 1501_105A.L | 1503_105A.L | 1501_105B.L |
| Stellbar als: | Anbauelement | Anbauelement | Anbauelement | Anbauelement |
| B/H/T in cm | 144/93/121-137 | 144/93/121-137 | 129/93/121-137 | 129/93/121-137 |
| Sitztiefe in cm | 61-88 | 61-88 | 61-88 | 61-88 |
| Sitzhöhe in cm | 43 / 46 | 43 / 46 | 43 / 46 | 43 / 46 |

| | | | | |
|------------------------|--|--|--|--|
| Stoff Cord | | | | |
| Stoffgruppe 10 (PG 01) | | | | |
| Stoffgruppe 11 (PG 02) | | | | |
| Stoffgruppe 12 (PG 03) | | | | |
| Stoffgruppe 13 (PG 04) | | | | |
| Stoffgruppe 14 (PG 05) | | | | |
| Stoffgruppe 15 (PG 06) | | | | |






| | | | | |
|---------------------|--|--|--|--|
| Leder Punch | | | | |
| Leder Rancho | | | | |
| Leder Dolcia, Evita | | | | |

gegen Mehrpreis lieferbar

| | | | | |
|--|--|--|--|--|
| Typ 0012 Rücken echt in Leder (BEZUKOM0003, RUCKAUS0002) | | | | |
|--|--|--|--|--|

| | | | | |
|--|--|--|--|--|
| Typ 0243 Sitzhöhe Typ B Komforthöhe (SITZHOE0006) | | | | |
| Typ 0024 Armteilverstellung / nur für AL. Typ A (FUNK0090) | | | | |
| Typ 0344 Rückenneigung (FUNK0347) | | | | |

| | | | | |
|-----------------------------------|--|--|--|--|
| Typ 0009 Kaltschaum (SCHAQUA0006) | | | | |
|-----------------------------------|--|--|--|--|

| | | | | |
|---|--|--|---|---|
| |  |  |  |  |
|  | Sofa 1- sitzig Sitzbreite 105cm ohne AL inkl. 1 Schwenkrücken inkl. 1 Nierenkissen groß zur Verbindung links mit Longchair, rechts mit Trapezecke | Sofa 1- sitzig Sitzbreite 105cm ohne AL inkl. 1 Schwenkrücken inkl. 1 Nierenkissen groß zur Verbindung links mit Trapezecke, rechts mit Longchair | Sofa 1- sitzig Sitzbreite 105cm ohne AL inkl. 1 Schwenkrücken inkl. 1 Nierenkissen groß zur Verbindung mit Longchair, links und rechts | Sofa 1- sitzig Sitzbreite 105cm ohne AL inkl. 1 Schwenkrücken inkl. 1 Nierenkissen groß zur Verbindung mit Trapezecke links und rechts |
| Rückenneigungsfunktion verändert die Gesamtiefe um ca. 16cm | | | | |
| Typ-Nr.: | 1000_105.LT | 1000_105.TL | 1000_105.L | 1000_105.T |
| Stellbar als: | Anbauelement | Anbauelement | Anbauelement | Anbauelement |
| B/H/T in cm | 105/93/121-137 | 105/93/121-137 | 105/93/121-137 | 105/93/121-137 |
| Sitztiefe in cm | 61-88 | 61-88 | 61-88 | 61-88 |
| Sitzhöhe in cm | 43 / 46 | 43 / 46 | 43 / 46 | 43 / 46 |

| | | | | |
|----------------|----------------|--|--|--|
| Stoff Cord | | | | |
| Stoffgruppe 10 | (PG 01) | | | |
| Stoffgruppe 11 | (PG 02) | | | |
| Stoffgruppe 12 | (PG 03) | | | |
| Stoffgruppe 13 | (PG 04) | | | |
| Stoffgruppe 14 | (PG 05) | | | |
| Stoffgruppe 15 | (PG 06) | | | |

| | | | | |
|---------------------|--|--|--|--|
| Leder Punch | | | | |
| Leder Rancho | | | | |
| Leder Dolcia, Evita | | | | |

gegen Mehrpreis lieferbar

| | | | | |
|---|--|--|--|--|
| Typ 0012 Rücken echt in Leder (BEZUKOM0003, RUCKAUS0002) | | | | |
|---|--|--|--|--|

| | | | | |
|--|--|--|--|--|
| Typ 0243 Sitzhöhe Typ B Komforthöhe (SITZHOE0006) | | | | |
| Typ 0344 Rückenneigung (FUNK0347) | | | | |

| | | | | |
|--|--|--|--|--|
| Typ 0009 Kaltschaum (SCHAQUA0006) | | | | |
|--|--|--|--|--|

| | | | | |
|---|--|---|--|--|
| | | | | |
| Rückenneigungsfunktion verändert die Gesamtiefe um ca. 16cm | Sofa 1- sitzig Sitzbreite 78cm AL links inkl. 1 Schwenkrücken inkl. 1 Nierenkissen mit AL. Typ A zur Verbindung mit Trapezecke | Sofa 1 sitzig Sitzbreite 78cm AL rechts inkl. 1 Schwenkrücken inkl. 1 Nierenkissen mit AL.. Typ A zur Verbindung mit Trapezecke | Sofa 1- sitzig Sitzbreite 78cm AL links inkl. 1 Schwenkrücken inkl. 1 Nierenkissen mit AL. Typ B zur Verbindung mit Trapezecke | Sofa 1 sitzig Sitzbreite 78cm AL rechts inkl. 1 Schwenkrücken inkl. 1 Nierenkissen mit AL. Typ B zur Verbindung mit Trapezecke |
| Typ-Nr.: | 1100_78A.TE | 1300_78A.TE | 1100_78B.TE | 1300_78B.TE |
| Stellbar als: | Anbauelement | Anbauelement | Anbauelement | Anbauelement |
| B/H/T in cm | 120/93/121-137 | 120/93/121-137 | 102/93/121-137 | 102/93/121-137 |
| Sitztiefe in cm | 61-88 | 61-88 | 61-88 | 61-88 |
| Sitzhöhe in cm | 43 / 46 | 43 / 46 | 43 / 46 | 43 / 46 |

| | | | | |
|---------------------------------|--|--|--|--|
| Stoffsonderpreis Riviera | | | | |
| Stoff Cord | | | | |
| Stoffgruppe 10 (PG 01) | | | | |
| Stoffgruppe 11 (PG 02) | | | | |
| Stoffgruppe 12 (PG 03) | | | | |
| Stoffgruppe 13 (PG 04) | | | | |
| Stoffgruppe 14 (PG 05) | | | | |
| Stoffgruppe 15 (PG 06) | | | | |






| | | | | |
|---------------------|--|--|--|--|
| Leder Punch | | | | |
| Leder Rancho | | | | |
| Leder Dolcia, Evita | | | | |

gegen Mehrpreis lieferbar

| | | | | |
|--|--|--|--|--|
| Typ 0012 Rücken echt in Leder (BEZUKOM0003, RUCKAUS0002) | | | | |
|--|--|--|--|--|

| | | | | |
|--|--|--|--|--|
| Typ 0243 Sitzhöhe Typ B Komforthöhe (SITZHOE0006) | | | | |
| Typ 0024 Armteilverstellung / nur für AL. Typ A (FUNK0090) | | | | |
| Typ 0344 Rückenneigung (FUNK0347) | | | | |

| | | | | |
|-----------------------------------|--|--|--|--|
| Typ 0009 Kaltschaum (SCHAQUA0006) | | | | |
|-----------------------------------|--|--|--|--|

| | | | | |
|--|--|---|--|--|
| |  |  |  |  |
|  <p>Rückenneigungsfunktion verändert die Gesamtiefe um ca. 16cm</p> | Sofa 1- sitzig Sitzbreite 78cm AL links inkl. 1 Schwenkrücken inkl. 1 Nierenkissen mit AL. Typ A zur Verbindung mit Longchair | Sofa 1 sitzig Sitzbreite 78cm AL rechts inkl. 1 Schwenkrücken inkl. 1 Nierenkissen mit AL.. Typ A zur Verbindung mit Longchair | Sofa 1- sitzig Sitzbreite 78cm AL links inkl. 1 Schwenkrücken inkl. 1 Nierenkissen mit AL. Typ B zur Verbindung mit Longchair | Sofa 1 sitzig Sitzbreite 78cm AL rechts inkl. 1 Schwenkrücken inkl. 1 Nierenkissen mit AL. Typ B zur Verbindung mit Longchair |
| | Typ-Nr.: | 1100_78A.L | 1300_78A.L | 1100_78B.L |
| Stellbar als: | Anbauelement | Anbauelement | Anbauelement | Anbauelement |
| B/H/T in cm | 120/93/121-137 | 120/93/121-137 | 102/93/121-137 | 102/93/121-137 |
| Sitztiefe in cm | 61-88 | 61-88 | 61-88 | 61-88 |
| Sitzhöhe in cm | 43 / 46 | 43 / 46 | 43 / 46 | 43 / 46 |

| | | | | |
|---------------------------------|--|--|--|--|
| Stoffsonderpreis Riviera | | | | |
| Stoff Cord | | | | |
| Stoffgruppe 10 (PG 01) | | | | |
| Stoffgruppe 11 (PG 02) | | | | |
| Stoffgruppe 12 (PG 03) | | | | |
| Stoffgruppe 13 (PG 04) | | | | |
| Stoffgruppe 14 (PG 05) | | | | |
| Stoffgruppe 15 (PG 06) | | | | |

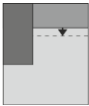
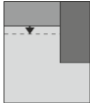
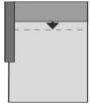
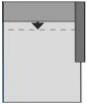

| | | | | |
|---------------------|--|--|--|--|
| Leder Punch | | | | |
| Leder Rancho | | | | |
| Leder Dolcia, Evita | | | | |

gegen Mehrpreis lieferbar

| | | | | |
|--|--|--|--|--|
| Typ 0012 Rücken echt in Leder (BEZUKOM0003, RUCKAUS0002) | | | | |
|--|--|--|--|--|

| | | | | |
|--|--|--|--|--|
| Typ 0243 Sitzhöhe Typ B Komforthöhe (SITZH0E0006) | | | | |
| Typ 0024 Armteilverstellung / nur für AL. Typ A (FUNK0090) | | | | |
| Typ 0344 Rückenneigung (FUNK0347) | | | | |

| | | | | |
|-----------------------------------|--|--|--|--|
| Typ 0009 Kaltschaum (SCHAQUA0006) | | | | |
|-----------------------------------|--|--|--|--|

| | | | | |
|--|--|---|--|---|
| |  |  |  |  |
|  Rückenneigungsfunktion verändert die Gesamtiefe um ca. 16cm | Longchair Sitzbreite 105cm AL links inkl. 1 Schwenkrücken inkl. 1 Nierenkissen groß mit AL. Typ A | Longchair Sitzbreite 105cm AL rechts inkl. 1 Schwenkrücken inkl. 1 Nierenkissen groß mit AL. Typ A | Longchair Sitzbreite 105cm AL links inkl. 1 Schwenkrücken inkl. 1 Nierenkissen groß mit AL. Typ B | Longchair Sitzbreite 105cm AL rechts inkl. 1 Schwenkrücken inkl. 1 Nierenkissen groß mit AL. Typ B |
| Typ-Nr.: | 8145_105A | 8146_105A | 8145_105B | 8146_105B |
| Stellbar als: | Anbauelement | Anbauelement | Anbauelement | Anbauelement |
| B/H/T in cm | 144/93/191-207 | 144/93/191-207 | 129/93/191-207 | 129/93/191-207 |
| Sitztiefe in cm | 131-156 | 131-156 | 131-156 | 131-156 |
| Sitzhöhe in cm | 43 / 46 | 43 / 46 | 43 / 46 | 43 / 46 |

| | | | | |
|------------------------|--|--|--|--|
| Stoff Cord | | | | |
| Stoffgruppe 10 (PG 01) | | | | |
| Stoffgruppe 11 (PG 02) | | | | |
| Stoffgruppe 12 (PG 03) | | | | |
| Stoffgruppe 13 (PG 04) | | | | |
| Stoffgruppe 14 (PG 05) | | | | |
| Stoffgruppe 15 (PG 06) | | | | |

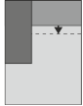
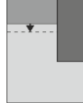



| | | | | |
|---------------------|--|--|--|--|
| Leder Punch | | | | |
| Leder Rancho | | | | |
| Leder Dolcia, Evita | | | | |

gegen Mehrpreis lieferbar

| | | | | |
|--|--|--|--|--|
| Typ 0012 Rücken echt in Leder (BEZUKOM0003, RUCKAUS0002) | | | | |
|--|--|--|--|--|

| | | | | |
|--|--|--|--|--|
| Typ 0243 Sitzhöhe Typ B Komforthöhe (SITZHOE0006) | | | | |
| Typ 0024 Armteilverstellung / nur für AL. Typ A (FUNK0090) | | | | |
| Typ 0344 Rückenneigung (FUNK0347) | | | | |

| | | | | |
|-----------------------------------|--|--|--|--|
| Typ 0009 Kaltschaum (SCHAQUA0006) | | | | |
|-----------------------------------|--|--|--|--|

| | | | | |
|---|---|--|---|--|
| |  |  |  |  |
|  | Longchair Sitzbreite 78cm AL links inkl. 1 Schwenkrücken inkl. 1 Nierenkissen mit AL. Typ A | Longchair Sitzbreite 78cm AL rechts inkl. 1 Schwenkrücken inkl. 1 Nierenkissen mit AL. Typ A | Longchair Sitzbreite 78cm AL links inkl. 1 Schwenkrücken inkl. 1 Nierenkissen mit AL. Typ B | Longchair Sitzbreite 78cm AL rechts inkl. 1 Schwenkrücken inkl. 1 Nierenkissen mit AL. Typ B |
| Rückenneigungsfunktion verändert die Gesamtiefe um ca. 16cm | | | | |
| Typ-Nr.: | 8143_78A | 8144_78A | 8143_78B | 8144_78B |
| Stellbar als: | Anbauelement | Anbauelement | Anbauelement | Anbauelement |
| B/H/T in cm | 121/93/191-207 | 121/93/191-207 | 106/93/191-207 | 106/93/191-207 |
| Sitztiefe in cm | 131-156 | 131-156 | 131-156 | 131-156 |
| Sitzhöhe in cm | 43 / 46 | 43 / 46 | 43 / 46 | 43 / 46 |

| | | | | |
|---------------------------------|---------|--|--|--|
| Stoffsonderpreis Riviera | | | | |
| Stoff Cord | | | | |
| Stoffgruppe 10 | (PG 01) | | | |
| Stoffgruppe 11 | (PG 02) | | | |
| Stoffgruppe 12 | (PG 03) | | | |
| Stoffgruppe 13 | (PG 04) | | | |
| Stoffgruppe 14 | (PG 05) | | | |
| Stoffgruppe 15 | (PG 06) | | | |






| | | | | |
|---------------------|--|--|--|--|
| Leder Punch | | | | |
| Leder Rancho | | | | |
| Leder Dolcia, Evita | | | | |

gegen Mehrpreis lieferbar

| | | | | |
|--|--|--|--|--|
| Typ 0012 Rücken echt in Leder (BEZUKOM0003, RUCKAUS0002) | | | | |
|--|--|--|--|--|

| | | | | |
|--|--|--|--|--|
| Typ 0243 Sitzhöhe Typ B Komforthöhe (SITZHOE0006) | | | | |
| Typ 0024 Armteilverstellung / nur für AL. Typ A (FUNK0090) | | | | |
| Typ 0344 Rückenneigung (FUNK0347) | | | | |

| | | | | |
|-----------------------------------|--|--|--|--|
| Typ 0009 Kaltschaum (SCHAQUA0006) | | | | |
|-----------------------------------|--|--|--|--|

| | | | | |
|---|---|---|---|---|
| |  |  |  |  |
|  | Trapezecke Rücken fest | Trapez- eckzwischen- element | Trapez- eckabschluss- element links | Trapez- eckabschluss- element rechts |
| Rückenneigungsfunktion verändert die Gesamtiefe um ca. 16cm | | | | |
| Typ-Nr.: | 5000 | 5062 | 5061 | 5063 |
| Stellbar als: | Zwischen- element | Zwischen- element | Anbauelement | Anbauelement |
| B/H/T in cm | 130/93/130 | 160/93/160 | 160/93/169 | 160/93/169 |
| Sitztiefe in cm | 88 | 128 | 136 | 136 |
| Sitzhöhe in cm | 43 / 46 | 43 / 46 | 43 / 46 | 43 / 46 |

| | | | | |
|---------------------------------|--|--|--|--|
| Stoffsonderpreis Riviera | | | | |
| Stoff Cord | | | | |
| Stoffgruppe 10 (PG 01) | | | | |
| Stoffgruppe 11 (PG 02) | | | | |
| Stoffgruppe 12 (PG 03) | | | | |
| Stoffgruppe 13 (PG 04) | | | | |
| Stoffgruppe 14 (PG 05) | | | | |
| Stoffgruppe 15 (PG 06) | | | | |





| | | | | |
|---------------------|--|--|--|--|
| Leder Punch | | | | |
| Leder Rancho | | | | |
| Leder Dolcia, Evita | | | | |

gegen Mehrpreis lieferbar

| | | | | |
|--|--|--|--|--|
| Typ 0012 Rücken echt in Leder (BEZUKOM0003, RUCKAUS0002) | | | | |
|--|--|--|--|--|

| | | | | |
|---|-------|-------|-------|-------|
| Typ 0243 Sitzhöhe Typ B Komforthöhe (SITZHOE0006) | | | | |
| Typ 0344 Rückenneigung (FUNK0341) | _____ | | | |
| Typ 0380 Rückenneigung in der Trapezecke (FUNK0341) | | _____ | _____ | _____ |

| | | | | |
|-----------------------------------|--|--|--|--|
| Typ 0009 Kaltschaum (SCHAQUA0006) | | | | |
|-----------------------------------|--|--|--|--|

| | | | |
|---|--|--|---|
| |  |  |  |
|  | Abschlusselement links Sitzbreite 68cm inkl. 1 Schenkrücken inkl. 1 Nierenkissen zur Verbindung mit Trapezecke | Abschlusselement rechts Sitzbreite 68cm inkl. 1 Schwenkrücken inkl. 1 Nierenkissen zur Verbindung mit Trapezecke | Hocker rechteckig |
| Rückenneigungsfunktion verändert die Gesamtiefe um ca. 16cm | | | |
| Typ-Nr.: | 1051_68 | 1053_68 | 6030 |
| Stellbar als: | Anbauelement | Anbauelement | |
| B/H/T in cm | 115/93/121-137 | 115/93/121-137 | 142/43/80 |
| Sitztiefe in cm | 61-88 | 61-88 | 80 |
| Sitzhöhe in cm | 43 / 46 | 43 / 46 | 43 / 46 |

| | | | |
|---------------------------------|----------------|--|--|
| Stoffsonderpreis Riviera | | | |
| Stoff Cord | | | |
| Stoffgruppe 10 | (PG 01) | | |
| Stoffgruppe 11 | (PG 02) | | |
| Stoffgruppe 12 | (PG 03) | | |
| Stoffgruppe 13 | (PG 04) | | |
| Stoffgruppe 14 | (PG 05) | | |
| Stoffgruppe 15 | (PG 06) | | |






| | | | |
|---------------------|--|--|--|
| Leder Punch | | | |
| Leder Rancho | | | |
| Leder Dolcia, Evita | | | |


gegen Mehrpreis lieferbar

| | | | |
|---|--|--|-------|
| Typ 0012 Rücken echt in Leder (BEZUKOM0003, RUCKAUS0002) | | | _____ |
|---|--|--|-------|

| | | | |
|--|--|--|-------|
| Typ 0243 Sitzhöhe Typ B Komforthöhe (SITZHOE0006) | | | |
| Typ 0344 Rückenneigung (FUNK0347) | | | _____ |

| | | | |
|--|--|--|--|
| Typ 0009 Kaltschaum (SCHAQUA0006) | | | |
|--|--|--|--|

| | | | | | |
|------------------------|---|---|--|---|---|
| |  |  |  |  |  |
| Type: | Nierenkissen | Nierenkissen groß | Kissen quadratisch | Kissen rechteckig | Kissen quadratisch |
| Typ-Nr.: | 0507 | 0082 | 0056 | 0052 | 0044 |
| B/H/T in cm | 62x25 | 104x25 | 38x38 | 55x40 | 55x55 |
| Stoff Cord | | | | | |
| Stoffgruppe 10 (PG 01) | | | | | |
| Stoffgruppe 11 (PG 02) | | | | | |
| Stoffgruppe 12 (PG 03) | | | | | |
| Stoffgruppe 13 (PG 04) | | | | | |
| Stoffgruppe 14 (PG 05) | | | | | |
| Stoffgruppe 15 (PG 06) | | | | | |
| Leder Punch | | | | | |
| Leder Rancho | | | | | |
| Leder Dolcia, Evita | | | | | |

| | |
|------------------------|--|
| |  |
| Type: | Kissen 40x40 mit Biese |
| Typ-Nr.: | 0156 |
| B/H/T in cm | 50x50 |
| Stoff Cord | |
| Stoffgruppe 10 (PG 01) | |
| Stoffgruppe 11 (PG 02) | |
| Stoffgruppe 12 (PG 03) | |
| Stoffgruppe 13 (PG 04) | |
| Stoffgruppe 14 (PG 05) | |
| Stoffgruppe 15 (PG 06) | |
| Leder Punch | |
| Leder Rancho | |
| Leder Dolcia, Evita | |

Modellbeschreibung:

Gestell: Stahlrohrrahmen

Polsterung: **Sitz:** PUR-Schaum

Rücken: PUR-Schaum

Armlehne: wahlweise:

Typ 1 Metall chromfarbig



Typ 2 Metall schwarz matt



Rücken: glatt

Aufstehhilfe: Max. Belastbarkeit 130 kg

Kopfpolsterverstellung: generell mit Raster und Rückholfeder ausgestattet

Füße: wahlweise:

Typ A DT 1 Drehteller Edelstahl

Typ B DT 4 Sternfuss Metall: chrom oder schwarz matt

Typ C Drehteller DT 2 Holz geschlossen: wahlweise:
buche
eiche geölt
wenge



Mehrfarbigkeit: nur uni erhältlich

- Funktionen :**
- Funktion manuell mit Gasdruck:** **inklusive**
Manuelle Verstellung der Fußstütze.
Verstellung der Rückenlehne durch innenliegenden Bedienhebel.
Durch leichten Körperdruck stufenlos verstellbar bis zur Liegeposition.
 - Funktion 2-motorisch:** **gegen Aufpreis**
Getrennte oder synchrone Verstellung der Fußstütze und Rückenlehne bis zur Liegeposition durch 2 E-Motoren. Gegen Aufpreis auch mit Akku lieferbar.
 - Funktion 2-motorisch mit Aufstehhilfe:** **gegen Aufpreis**
Getrennte Verstellung der Fußstütze und Rückenlehne bis zur Liegeposition durch 2 E-Motoren. Zusätzlich ausgestattet mit Aufstehhilfe.

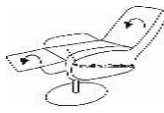
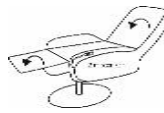
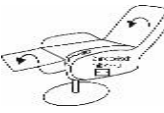

Ergonomie: Für jede Körpergröße der passende Sessel.
Neun Ergonomiegößen preisgleich lieferbar.

3 Sitzhöhen: 45 / 47 / 49 cm
3 Sitztiefen: 50 / 53 / 55 cm

Ergonomie-Matrix:

| | Sitztiefe | | |
|-------|-----------|-------|-------|
| | 50 cm | 53 cm | 55 cm |
| 45 cm | S1 | S2 | S3 |
| 47 cm | M1 | M2 | M3 |
| 49 cm | L1 | L2 | L3 |

Alle Ergonomien preisgleich

| | | | | |
|---|---|--|---|---|
| |  |  |  |  |
| Type: | Drehessel | Drehessel inkl. Funktion 2-motorisch | Drehessel inkl. Funktion 2-motorisch mit Akku | Drehessel inkl. Funktion 2-motorisch mit Aufstehhilfe |
| Typ-Nr.: | 1222 | 1222_2M | 1222_2M.AKKU | 1222_2M.ASH |
| B/H/T in cm (H in Abhängigkeit Sitzhöhe Ergonomie (S1 - L3)) | 70/ 109 - 113 / 80 | 70/ 109 - 113 / 80 | 70/ 109 - 113 / 80 | 70/ 109 - 113 / 80 |
| Sitztiefe in cm | 50/53/55 | 50/53/55 | 50/53/55 | 50/53/55 |
| Sitzhöhe in cm | 45/47/49 | 45/47/49 | 45/47/49 | 45/47/49 |
| Sitzbreite in cm | 51 | 51 | 51 | 51 |
| Liegelänge in cm - bei Sitztiefe 50 cm | 159 | 159 | 159 | 159 |
| Liegelänge in cm - bei Sitztiefe 53 cm | 162 | 162 | 162 | 162 |
| Liegelänge in cm - bei Sitztiefe 55 cm | 164 | 164 | 164 | 164 |

| | | | | |
|------------------------|--|--|--|--|
| Stoff Cord | | | | |
| Stoffgruppe 10 (PG 01) | | | | |
| Stoffgruppe 11 (PG 02) | | | | |
| Stoffgruppe 12 (PG 03) | | | | |
| Stoffgruppe 13 (PG 04) | | | | |
| Stoffgruppe 14 (PG 05) | | | | |
| Stoffgruppe 15 (PG 06) | | | | |

| | | | | |
|---------------------|--|--|--|--|
| Leder Punch | | | | |
| Leder Rancho | | | | |
| Leder Dolcia, Evita | | | | |