

Möbel LETZ

Finden und Wohlfühlen



Typenplan

Diana von Gallery M - Polstergarnitur Variante rechts brombeer

Wichtiger Hinweis für Sie

Etwaige Hinweise des Herstellers in dieser Produktinformation, die sich auf die Gewährleistung beziehen, haben für Sie keinerlei Bindungswirkung und können von Ihnen ignoriert werden. Ihre gesetzlichen Gewährleistungsrechte als Verbraucher uns gegenüber, als Ihrem Verkäufer, werden dadurch in keiner Weise berührt oder eingeschränkt. Sie können sich wegen aller Mängel jederzeit an uns wenden. Darüber hinaus gehende Herstellergarantien bleiben natürlich unberührt. Dieser Artikel wird hergestellt von Hukla Polstermöbel, Diepenauer Heide 1, 31603 Diepenau, Deutschland, office@hukla.de

Möbel Letz GmbH
Am Gewerbepark 11
06895 Zahna-Elster

Tel.: 035383 - 6018 50

Fax.: 035383 - 6018 17

GALLERY

M

branded by **Musterring**



DIANA

Produktveränderungen und Qualitätsverbesserungen im Sinne des technischen Fortschrittes oder zum Erhalt der Lieferfähigkeit (Form/Farbe/Funktion usw.) bzw. die Korrektur von irrtümlichen Angaben behalten wir uns vor.



DER MEHRWERT EINER ZUVERLÄSSIGEN MARKE.



BESTE QUALITÄT

Mit GALLERY M branded by Musterring gewinnst du einen Freund fürs Leben. Fortschrittlichste und umweltgerechte Produktionstechnologien und -materialien bürgen für eine hohe Produktqualität. Nicht zu vergessen die sorgfältige handwerkliche Verarbeitung. Da stecken viel Liebe und unser Wunsch dahinter, aus Möbeln echte Familienmitglieder und Freunde zu machen.

5 JAHRE GARANTIE

Echte Freundschaft ist uns etwas wert! 5 Jahre Garantie auf die Material- und Oberflächenbeschaffenheit, Funktionssicherheit und fachgerechte Verarbeitung aller Produkte haben gute Gründe. Unsere Modelle werden nach anerkannten Regeln der Technik und genormten Qualitätsrichtlinien in allen Funktions- und Materialbereichen durch autorisierte Prüfinstitute geprüft. Das heißt, die eingesetzten Materialien sind schadstoffgeprüft, umweltfreundlich und gesundheitlich unbedenklich. Sie entsprechen den deutschen und EU Richtlinien. Beim Kauf eines Möbels erhält jeder Kunde den GALLERY M branded by Musterring Möbel-Gütepass. Dieser enthält als verbrieftes Garantiezertifikat alle Bestimmungen, regelt warentypische Produkteigenschaften und ist Leitfaden für die sachgerechte Nutzung und Pflege der Möbel.





5
JAHRE
GARANTIE

GEPRÜFTE
QUALITÄT

QUALITÄT

Wir setzen in der Produktion auf die hohen Qualitätsstandards in der Deutschen Gütegemeinschaft Möbel e. V. (DGM). Gleichzeitig ist es unser Ziel, diese Exklusivität bezahlbar zu machen. Das spiegelt sich in einem außergewöhnlich günstigen Preis-Leistungsverhältnis für ein so hoch anzusiedelndes Möbelsegment wider. GALLERY M branded by Musterring steht für exklusive Möbel mit hohem Design- und Qualitätsanspruch zum Top-Preis und damit für eine Werthaltigkeit, die weit über das Materielle hinausreicht. Auf unsere Produkte gewähren wir eine 5-Jahres-Garantie, die im GALLERY M branded by Musterring Möbel-Gütepass verbrieft wird – denn wir möchten, dass du lange Freude an deiner Einrichtung hast!

GALLERY M branded by Musterring zeichnet sich durch viele weitere Qualitätsmerkmale aus. Angefangen bei der internationalen Designsprache. Alle Modelle der Kollektion sind hochexklusiv und ausschließlich hier zu finden. Nächstes Merkmal: die Verarbeitung. Die erstklassigen Materialien, erkennbar an vielen hochwertigen Details, kommen erst durch ihre fachmännische und kunsthandwerkliche Verarbeitung voll zur Geltung. Der hohe Individualisierungsgrad, um spezielle Kundenwünsche zu erfüllen, zeugt ebenfalls von vorzüglicher Qualität. Dazu stehen vielfältige Ausstattungsvarianten und Konfigurationsoptionen zur Auswahl. Weiteres Merkmal: Komfort. Dieser reicht vom erstklassigen Sitzgefühl bei den Polstermöbeln über durchdachte praktische Details bis zur Bedienung der Möbellichtsteuerung per App.

Programmbesonderheiten, Programminformationen

Querschnitt und Beschreibung



- ① Ein mit Superflex-Form-Kaltschaum (RG 42 – 45) ummantelter und H2L durchgeschäumter Federkern dient als Basis für einen unübertrefflichen Sitzkomfort – gekoppelt mit einer außergewöhnlichen Rückstellkraft.
- ② Nosag-Stahlwellenfeder, als Unterbau für einen anpassungsfähigen Sitzkomfort. Zusätzlich gepolstert mit einer Filzauflage.
- ③ Softige Polyätherschaumkissen, die sich Ihrer Körperkontur anpassen.
- ④ Flexible Gummigurte betonen die Anpassungsfähigkeit.
- ⑤ Die eingenähte Polsterwatte unterstreicht den softigen Gesamteindruck.
- ⑥ Tragende Gestelle aus Massivholz und Holzwerkstoffen gewähren lange Haltbarkeit.

Programmübersicht

- Vorschläge Seite 7
- Sofas Seite 8
- Spitzecken Seiten 8 + 9
- Rundecken Seiten 9 + 10
- Trapezecken Seite 10
- Anreihenelemente Seiten 10 + 11
- Anreihsofas Seiten 12 + 13
- Canapes Seiten 14 – 16
- Anreihenelement mit festem Hocker Seite 17
- Hocker Seite 18
- Kissen Seite 19
- Nierenkissen Seiten 19 + 20
- Kopfstützen Seiten 20 + 21
- Zusammenstellungen Seite 22

4 Fußformen

- Fußhöhe 16 cm = Sitzhöhe 45 cm
- Fußhöhe 18 cm = Sitzhöhe 47 cm



Alufuß poliert
W014-M25




Alufuß schwarz
W014-M01



Metallfuß chromfarbig
W008-M03

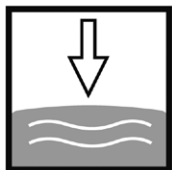


Metallfuß schwarz
W008-M01

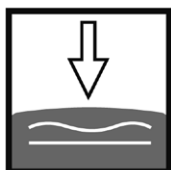


3 Sitzqualitäten

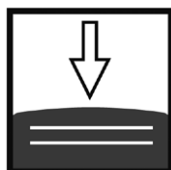
H2L – voll durchgeschäumter Federkern ummantelt mit Polstervlies auf dauerelastischen Wellenfeder. Wahlweise in 3 verschiedenen Sitzqualitäten. Bitte grundsätzlich angeben (bei fehlender Angabe wird F2 bestätigt)! Empfehlung **F2**



F1
weich, RG 42



F2
mittel, RG 43



F3
fest, RG 45

Programmbesonderheiten, Programminformationen

■ Stoff und Leder

Materialbezogene Hinweise finden Sie in unserem Stoff- und Lederlaschen auf der Rückseite bei den einzelnen Stoffen und Lederqualitäten.

■ Verarbeitung

Die Nahtverarbeitung kann bei Stoff- oder Ledervarianten unterschiedlich ausfallen. Die Verarbeitung von Zier-, und Kapp- oder Doppelnähten kann in der Stoff- oder Lederausführung unterschiedlich ausfallen. Die Abzeichnung bei Steppmatten und Kissen sind design- oder konstruktionsbedingt.

■ Achtung!

Sofern das Modell in Leder bestellt wird, können zusätzlich Nähte entstehen.

Die Arm- und Rückenlehnen sind nicht zum Sitzen geeignet. Die maximale Belastbarkeit beträgt ca. 13 kg.

■ Wellenbildung

Durch die unterschiedlichen Beschaffenheiten der Bezugsmaterialien und der verarbeiteten Polsterwatte neigt dieses leger verarbeitete Modell zur Wellenbildung. Unterstützt wird diese Entwicklung dadurch, dass Stoff und Leder sich unter Einfluss von Körperwärme, Körperfeuchtigkeit und Körpergewicht mehr oder minder dehnen und dadurch „Wellen“ bilden. Wellen, welche durch die Dehnungseigenschaften der verwendeten Stoffe, Leder oder aufgrund großer Polsterflächen entstehen, stellen keinen Sachmangel dar. Es handelt sich um einen natürlichen Vorgang, der als Charaktereigenschaft leger verarbeiteter Modelle zu sehen ist.

■ Pflegeanleitung

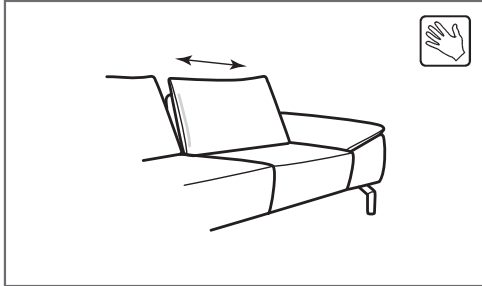
Markierte Kissen erfordern ein regelmäßiges Aufklopfen!

■ Die warentypischen Produkteigenschaften, Garantiebestimmungen, Sicherheits-, Gebrauchs- und Pflegeanweisungen sowie wichtige Hinweise zum Schutz Ihrer Fußböden entnehmen Sie bitte dem Gallery M Möbel-Gütepass (www.gallery-m.de). Für nutzungsbedingte Eindrücke oder Abriebspuren auf empfindlichen Böden wird keine Haftung übernommen.

Programmbesonderheiten, Programminformationen

Funktion (gegen Aufpreis)

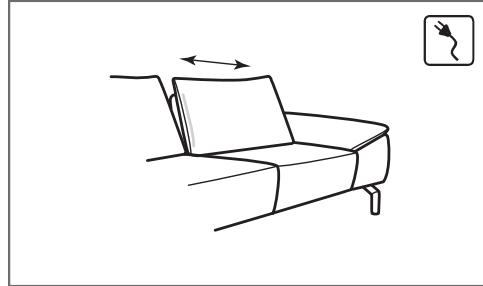
ST (Sitztiefenverstellung)



Durch leichtes Anheben und Vorziehen des Rückenlehnen gestalten Sie eine weitere Sitztiefe. In der jeweiligen (pro) Type nur komplett und nicht individuell bestellbar.

ST und VZMo zusammen in einer Type nicht möglich!

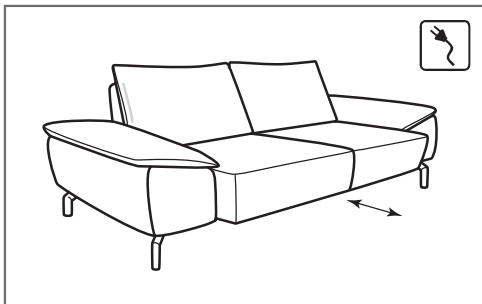
STM (Sitztiefenverstellung motorisch)



2 x Touch Button

Durch Betätigen des Touch-Buttons lässt sich der Rücken stufenlos für eine weitere Sitztiefe individuell nach vorne schieben (seitlich im Sitz). In der jeweiligen (pro) Type nur komplett und nicht individuell bestellbar. STM und VZMo zusammen in einer Type nicht möglich! Kein Handschalter möglich!

VZMo (motorischer Sitzvorzug)



Der Sitz lässt sich individuell, motorisch bis zu ca. 19 cm nach vorne ausziehen. ST, STM und VZMo zusammen in einer Type nicht möglich!

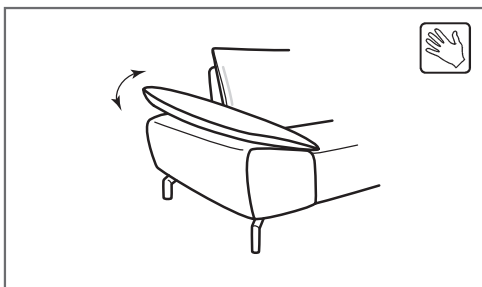
HS Handschalter



HS Handschalter für motorische Bedienung pro Sitz mit Armlehne. Nur in Verbindung mit motorischen Funktionen. Nur in Sitzen mit Armlehne und in einer Type komplett möglich. HS Handschalter nur für die Funktion VZMo wählbar.

Gegen Aufpreis



AV (Armlehnenverstellung)



Armlehnenverstellung mit Rasterfunktion.

Zusammenstellungen

(spiegelbildlich möglich)

	Best.-Nr. / Maße Beschreibung	
	<p>Vorschlag 1 bestehend aus:</p> <ul style="list-style-type: none"> ■ 2,5 L Sofa, 2,5-sitzig, Armlehne links (B 183 cm), <u>Rücken Spannstoff</u> ■ CanXLR Canape XL (B 141 cm), <u>Rücken Spannstoff</u> <p>Schenkelmaß 324 x 181 – 213, H 86, T 105, SH 45, ST 68/53 cm</p> <p>CanXLL – 2,5 R (spiegelbildliche Version) Sitzhärte H2L – F1, F2 oder F3, Füße siehe Seite 2</p> <p>Gegen Aufpreis:</p> <ul style="list-style-type: none"> ■ Bettfunktion 2,5AL/2,5AR ■ motorische Verstellung Canape (CanMoLi) ■ Sitztiefenverstellung (ST) ■ Armteilverstellung (AV) ■ Rücken echt PG 22 ■ Rücken echt PG 25 ■ Rücken echt PG 56 ■ Kopfstütze groß (KSG), Stoffgruppe 22 ■ Kopfstütze groß (KSG), Stoffgruppe 25 ■ Kopfstütze groß (KSG), Ledergruppe 56 ■ Premiumkopfstütze groß (PKSG), Stoffgruppe 22 ■ Premiumkopfstütze groß (PKSG), Stoffgruppe 25 ■ Premiumkopfstütze groß (PKSG), Ledergruppe 56 ■ Nierenkissen groß (2 x beim 2,5L/R), Stoffgruppe 22 ■ Nierenkissen groß (2 x beim 2,5L/R), Stoffgruppe 25 ■ Nierenkissen groß (2 x beim 2,5L/R), Ledergruppe 56 	<p>Stoffgruppe 22</p> <p>Stoffgruppe 25</p> <p>Ledergruppe 56</p>
	<p>Vorschlag 2 bestehend aus:</p> <ul style="list-style-type: none"> ■ 2,5 L Sofa, 2,5-sitzig, Armlehne links (B 183 cm), <u>Rücken Spannstoff</u> ■ RE Rundecke, nur in Verbindung mit Anbauelementen ohne Querschläfer-Funktion möglich (B 114, T 114 cm) <u>Rücken Spannstoff</u> ■ 1,5AhoR Anreihsofa, 1,5-sitzig, Anstellhocker rechts (B 140 cm) <u>Rücken Spannstoff</u> <p>Schenkelmaß 297 x 254, H 88, T 105, SH 47, ST 58/53 cm</p> <p>AhoL1,5 – RE – 2,5R (spiegelbildliche Version)</p> <p>Gegen Aufpreis:</p> <ul style="list-style-type: none"> ■ Bettfunktion 2,5APEL/2,5APER (Rundecke RE wird zu PEL/PER) ■ Relaxrücken (für Rundecke RERR bzw. Trapezecke PELRR/PERRR) ■ Sitztiefenverstellung (ST) ■ Sitztiefenverstellung motorisch (STM) ■ Armteilverstellung (AV) ■ Rücken echt PG 19 und Soul ■ Rücken echt PG 56 ■ Rücken echt PG 58 ■ Kopfstütze groß (KSG), Stoffgruppe 19 und Soul ■ Kopfstütze groß (KSG), Ledergruppe 56 ■ Kopfstütze groß (KSG), Ledergruppe 58 ■ Premiumkopfstütze groß (PKSG), Stoffgruppe 19 und Soul ■ Premiumkopfstütze groß (PKSG), Ledergruppe 56 ■ Premiumkopfstütze groß (PKSG), Ledergruppe 58 ■ Nierenkissen groß (3 x), Stoffgruppe 19 und Soul ■ Nierenkissen groß (3 x), Ledergruppe 56 ■ Nierenkissen groß (3 x), Ledergruppe 58 	<p>Stoffgruppe 19 und Soul</p> <p>Ledergruppe 56</p> <p>Ledergruppe 58</p>

Sofa- und Anreihprogramm mit voll durchschäumten Federkern in 3 verschiedenen Sitzqualitäten, 4 Fußformen, wahlweise mit Sitztiefenverstellung, motorischer Sitzvorzug oder Armlehnenverstellung mit Rasterfunktion gegen Aufpreis.



- ① Ein mit Superflex-Form-Kaltschaum (RG 42 – 45) ummantelter und H2L durchschäumter Federkern dient als Basis für einen unübertrefflichen Sitzkomfort – gekoppelt mit einer außergewöhnlichen Rückstellkraft.
- ② Nosag-Stahlwellenfedern, als Unterbau für einen anpassungsfähigen Sitzkomfort. Zusätzlich gepolstert mit einer Filzauflage.
- ③ Softige Polyätherschaumkissen, die sich Ihrer Körperkontur anpassen.
- ④ Flexible Gummigurte betonen die Anpassungsfähigkeit.
- ⑤ Die eingenähte Polsterwatte unterstreicht den softigen Gesamteindruck.
- ⑥ Tragende Gestelle aus Massivholz und Holzwerkstoffen gewähren lange Haltbarkeit.

Sofas, Spitzecke				
Maße sind ca.-Maße	B 186, H 86/88, SH 45/47, T 105, ST 68 cm	B 216, H 86/88, SH 45/47, T 105, ST 68 cm	B 244, H 86/88, SH 45/47, T 105, ST 68 cm	B 100, H 86/88, SH 45/47, T 100 cm
Artikel	Sofa, 2-sitzig	Sofa, 2,5-sitzig	Sofa, 3-sitzig	Spitzecke (nicht in Verbindung mit Elementen mit VZMo möglich)
Best.-Nr.	2	2,5	3	SE
Rücken	Spannstoff echt	Spannstoff echt	Spannstoff echt	Spannstoff echt

Stoffgruppen

19 und Soul	–						–	
20	–						–	
22	–						–	
25	–						–	





Ledergruppen

56	–							
58	–							
59	–							
60	–							
63	–							

Gegen Aufpreis

motorischer Sitzvorzug (VZMo)		–					–
Sitztiefenverstellung (ST)							–
Sitztiefenverstellung (STM)							–
Armlehnenverstellung (AV)							–
Handschalter (HS)		–					–



Spitzecken, Rundecke									
									
Maße sind ca.-Maße	B 100, H 86/88, SH 45/47, T 100 cm		B 105, H 86/88, SH 45/47, T 105 cm		B 100, H 86/88, SH 45/47, T 105 cm		B 114, H 86/88, SH 45/47, T 114 cm		
Artikel	Spitzecke mit Relaxrücken beidseitig (nicht in Verbindung mit Elementen mit VZMo möglich), keine Kopfstütze möglich		Spitzecke (nicht in Verbindung mit Elementen mit Bettfunktion möglich)		Spitzecke, links oder rechts (in Verbindung von VZMo und Bettfunktion notwendig) SEL = VZMo links und Bett rechts, SER = Bett links und VZMo rechts		Rundecke (nicht in Verbindung mit Elementen mit Bettfunktion möglich)		
Best.-Nr.	SERR		SEG		SEL (li.) SER (re.)		RE		
Rücken	Spannstoff	echt	Spannstoff	echt	Spannstoff	echt	Spannstoff	echt	




Stoffgruppen

19 und Soul	-								
20	-								
22	-								
25	-								

Ledergruppen

56									
58									
59									
60									
63									

Gegen Aufpreis

motorischer Sitzvorzug (VZMo) 	-		-		-		-	
Sitztiefenverstellung (ST) 	-		-		-		-	
Sitztiefenverstellung (STM) 	-		-		-		-	
Armlehnenverstellung (AV) 	-		-		-		-	
Handschalter (HS)	-		-		-		-	

Sofa- und Anreihprogramm mit voll durchschäumten Federkern in 3 verschiedenen Sitzqualitäten, 4 Fußformen, wahlweise mit Sitztiefenverstellung, motorischer Sitzvorzug oder Armlehnenverstellung mit Rasterfunktion gegen Aufpreis.



- ① Ein mit Superflex-Form-Kaltschaum (RG 42 – 45) ummantelter und H2L durchschäumter Federkern dient als Basis für einen unübertrefflichen Sitzkomfort – gekoppelt mit einer außergewöhnlichen Rückstellkraft.
- ② Nosag-Stahlwellenfedern, als Unterbau für einen anpassungsfähigen Sitzkomfort. Zusätzlich gepolstert mit einer Filzauflage.
- ③ Softige Polyätherschaumkissen, die sich Ihrer Körperkontur anpassen.
- ④ Flexible Gummigurte betonen die Anpassungsfähigkeit.
- ⑤ Die eingenähte Polsterwatte unterstreicht den softigen Gesamteindruck.
- ⑥ Tragende Gestelle aus Massivholz und Holzwerkstoffen gewähren lange Haltbarkeit.

Rundecke, Trapezecke, Anreihement	für PER		für PEL		für PERRR		für PELRR	
Maße sind ca.-Maße	B 114, H 86/88, SH 45/47, T 114 cm		B 114, H 86/88, SH 45/47, T 114 cm		B 114, H 86/88, SH 45/47, T 114 cm		B 82, H 86/88, SH 45/47, T 105, ST 68 cm	
Artikel	Rundecke mit Relaxrücken beidseitig (nicht in Verbindung mit Elementen mit Bettfunktion möglich), keine Kopfstütze möglich		Trapezecke, links oder rechts (nur in Verbindung mit Trapezquerschläfer möglich)		Trapezecke, links oder rechts mit Relaxrücken beidseitig (nur in Verbindung mit Trapezquerschläfer möglich), keine Kopfstütze möglich		Anreihement, 1,5-sitzig, ohne Armlehnen	
Best.-Nr.	RERR		PEL (li.) f. Querschläfer re. PER (re.) f. Querschläfer li.		PELRR (li.) f. Querschläfer re. PERRR (re.) f. Querschläfer li.		1,5EL	
Rücken	Spannstoff	echt	Spannstoff	echt	Spannstoff	echt	Spannstoff	echt

Stoffgruppen

19 und Soul	-							
20	-							
22	-							
25	-							





Ledergruppen

56								
58								
59								
60								
63								

Gegen Aufpreis

motorischer Sitzvorzug (VZMo)		-	-	-	-
Sitztiefenverstellung (ST)		-	-	-	-
Sitztiefenverstellung (STM)		-	-	-	-
Armlehnenverstellung (AV)		-	-	-	-
Handschalter (HS)		-	-	-	-



Anreihenelemente								
Maße sind ca.-Maße	B 120, H 86/88, SH 45/47, T 105, ST 68 cm	B 150, H 86/88, SH 45/47, T 105, ST 68 cm	B 150, H 86/88, SH 45/47, T 105, ST 68 cm	B 150, H 86/88, SH 45/47, T 105, ST 68 cm				
Artikel	Anreihenelement, 2-sitzig, ohne Armlehnen	Anreihenelement, 2,5-sitzig, ohne Armlehnen	Anreihenelement, 2,5-sitzig, mit Querschläferfunktion ohne Armlehnen, (nur in Verbindung mit Spitzecke oder Canape möglich) Liegefläche 142 x 134 cm	Anreihenelement, 2,5-sitzig, mit Trapez-Querschläferfunktion ohne Armlehnen, links oder rechts (Abb.), (nur in Verbindung mit Trapezecke möglich) Liegefläche 155 x 134 cm				
Best.-Nr.	2EL		2,5EL	2,5APELEL (li.) 2,5APEREL (re.)				
Rücken	Spannstoff	echt	Spannstoff	echt	Spannstoff	echt	Spannstoff	echt





Stoffgruppen

19 und Soul	-							
20	-							
22	-							
25	-							

Ledergruppen

56								
58								
59								
60								
63								

Gegen Aufpreis

motorischer Sitzvorzug (VZMo) 	-			-			-	
Sitztiefenverstellung (ST) 								
Sitztiefenverstellung (STM) 								
Armlehnenverstellung (AV) 	-		-	-			-	
Handschalter (HS)	-		-	-			-	

Sofa- und Anreihprogramm mit voll durchschäumten Federkern in 3 verschiedenen Sitzqualitäten, 4 Fußformen, wahlweise mit Sitztiefenverstellung, motorischer Sitzvorzug oder Armlehnenverstellung mit Rasterfunktion gegen Aufpreis.



- ① Ein mit Superflex-Form-Kaltschaum (RG 42 – 45) ummantelter und H2L durchschäumter Federkern dient als Basis für einen unübertrefflichen Sitzkomfort – gekoppelt mit einer außergewöhnlichen Rückstellkraft.
- ② Nosag-Stahlwellenfedern, als Unterbau für einen anpassungsfähigen Sitzkomfort. Zusätzlich gepolstert mit einer Filzauflage.
- ③ Softige Polyätherschaumkissen, die sich Ihrer Körperkontur anpassen.
- ④ Flexible Gummigurte betonen die Anpassungsfähigkeit.
- ⑤ Die eingenähte Polsterwatte unterstreicht den softigen Gesamteindruck.
- ⑥ Tragende Gestelle aus Massivholz und Holzwerkstoffen gewähren lange Haltbarkeit.

Anreihsofas				
Maße sind ca.-Maße	B 115, H 86/88, SH 45/47, T 105, ST 68 cm	B 153, H 86/88, SH 45/47, T 105, ST 68 cm	B 183, H 86/88, SH 45/47, T 105, ST 68 cm	B 183, H 86/88, SH 45/47, T 105, ST 68 cm
Artikel	Anreihsofa, 1,5-sitzig, Armlehne links (Abb.) oder rechts	Anreihsofa, 2-sitzig, Armlehne links (Abb.) oder rechts	Anreihsofa, 2,5-sitzig, Armlehne links (Abb.) oder rechts	Anreihsofa, 2,5-sitzig, Armlehne links (Abb.) oder rechts, mit Querschläferfunktion (nur in Verbindung mit Spitzecke, Canape oder Kombelement möglich) Liegefläche 210 x 134 cm
Best.-Nr.	1,5L (li.) 1,5R (re.)	2L (li.) 2R (re.)	2,5L (li.) 2,5R (re.)	2,5AL (li.) 2,5AR (re.)
Rücken	Spannstoff echt	Spannstoff echt	Spannstoff echt	Spannstoff echt

Stoffgruppen

19 und Soul	-	-	-	-	-	-	-
20	-	-	-	-	-	-	-
22	-	-	-	-	-	-	-
25	-	-	-	-	-	-	-


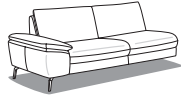
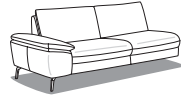
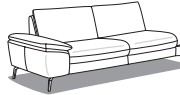
Ledergruppen

56							
58							
59							
60							
63							

Gegen Aufpreis

motorischer Sitzvorzug (VZMo)		-	-	-	-
Sitztiefenverstellung (ST)					
Sitztiefenverstellung (STM)					
Armlehnenverstellung (AV)					
Handschalter (HS)		-	-	-	-



Anreihsofas				
Maße sind ca.-Maße	B 183, H 86/88, SH 45/47, T 105, ST 68 cm	B 211, H 86/88, SH 45/47, T 105, ST 68 cm	B 211, H 86/88, SH 45/47, T 105, ST 68 cm	B 211, H 86/88, SH 45/47, T 105, ST 68 cm
Artikel	Anreihsofa, 2,5-sitzig, Armlehne links (Abb.) oder rechts, mit Trapez-Querschläferfunktion (nur in Verbindung mit Trapezecke möglich) Liegefläche 223 x 134 cm	Anreihsofa, 3-sitzig, Armlehne links (Abb.) oder rechts	Anreihsofa, 3-sitzig, Armlehne links (Abb.) oder rechts, mit Querschläferfunktion (nur in Verbindung mit Spitzecke, Canape oder Kombielement möglich) Liegefläche 238 x 134 cm	Anreihsofa, 3-sitzig, Armlehne links (Abb.) oder rechts, mit Trapez-Querschläferfunktion (nur in Verbindung mit Trapezecke möglich) Liegefläche 251 x 134 cm
Best.-Nr.	2,5APEL (li.) 2,5APER (re.)	3L (li.) 3R (re.)	3AL (li.) 3AR (re.)	3APEL (li.) 3APER (re.)
Rücken	Spannstoff echt	Spannstoff echt	Spannstoff echt	Spannstoff echt





Stoffgruppen

19 und Soul								
20								
22								
25								

Ledergruppen

56								
58								
59								
60								
63								

Gegen Aufpreis

motorischer Sitzvorzug (VZMo) 	–			–			–
Sitztiefenverstellung (ST) 							
Sitztiefenverstellung (STM) 							
Armlehnenverstellung (AV) 							
Handschalter (HS)	–			–			–

Sofa- und Anreihprogramm mit voll durchschäumten Federkern in 3 verschiedenen Sitzqualitäten, 4 Fußformen, wahlweise mit Sitztiefenverstellung, motorischer Sitzvorzug oder Armlehnenverstellung mit Rasterfunktion gegen Aufpreis.



- ① Ein mit Superflex-Form-Kaltschaum (RG 42 – 45) ummantelter und H2L durchschäumter Federkern dient als Basis für einen unübertrefflichen Sitzkomfort – gekoppelt mit einer außergewöhnlichen Rückstellkraft.
- ② Nosag-Stahlwellenfedern, als Unterbau für einen anpassungsfähigen Sitzkomfort. Zusätzlich gepolstert mit einer Filzauflage.
- ③ Softige Polyätherschaumkissen, die sich Ihrer Körperkontur anpassen.
- ④ Flexible Gummigurte betonen die Anpassungsfähigkeit.
- ⑤ Die eingenähte Polsterwatte unterstreicht den softigen Gesamteindruck.
- ⑥ Tragende Gestelle aus Massivholz und Holzwerkstoffen gewähren lange Haltbarkeit.

Canapes								
Maße sind ca.-Maße	B 101, H 86/88, SH 45/47, T 181, ST 144 cm		B 101, H 86/88, SH 45/47, T 181 – 213, ST 144 cm		B 106, H 86/88, SH 45/47, T 181, ST 144 cm		B 106, H 86/88, SH 45/47, T 181 – 213, ST 144 cm	
Artikel	Canape, Armlehne links (Abb.) oder rechts		Canape, Armlehne links (Abb.) oder rechts, mit motorischer Verstellbarkeit bis zur abgeschrägten Liegeposition, Bedienung über Handschalter (kein ST oder STM möglich)		Canape gerade, Armlehne links (Abb.) oder rechts		Canape gerade, Armlehne links (Abb.) oder rechts, mit motorischer Verstellbarkeit bis zur abgeschrägten Liegeposition, Bedienung über Handschalter (kein ST oder STM möglich)	
Best.-Nr.	CanL (li.) CanR (re.)		CanMoLiL (li.) CanMoLiR (re.)		CanGL (li.) CanGR (re.)		CanGMoLiL (li.) CanGMoLiR (re.)	
Rücken	Spannstoff	echt	Spannstoff	echt	Spannstoff	echt	Spannstoff	echt

Stoffgruppen

19 und Soul	–		–		–		–	
20	–		–		–		–	
22	–		–		–		–	
25	–		–		–		–	

Ledergruppen

56								
58								
59								
60								
63								

Gegen Aufpreis

motorischer Sitzvorzug (VZMo)		–	–	–	–
Sitztiefenverstellung (ST)			–		–
Sitztiefenverstellung (STM)			–		–
Armlehnenverstellung (AV)					
Handschalter (HS)		–	–	–	–



Canapes				
Maße sind ca.-Maße	B 115, H 86/88, SH 45/47, T 181, ST 144 cm	B 115, H 86/88, SH 45/47, T 181 – 213, ST 144 cm	B 120, H 86/88, SH 45/47, T 181, ST 144 cm	B 120, H 86/88, SH 45/47, T 181 – 213, ST 144 cm
Artikel	Canape X, Armlehne links (Abb.) oder rechts	Canape X, Armlehne links (Abb.) oder rechts, mit motorischer Verstellbarkeit bis zur abgeschrägten Liegeposition, Bedienung über Handschalter (kein ST oder STM möglich)	Canape X gerade, Armlehne links (Abb.) oder rechts	Canape X gerade, Armlehne links (Abb.) oder rechts, mit motorischer Verstellbarkeit bis zur abgeschrägten Liegeposition, Bedienung über Handschalter (kein ST oder STM möglich)
Best.-Nr.	CanXL (li.) CanXR (re.)	CanXMoLiL (li.) CanXMoLiR (re.)	CanGXL (li.) CanGXR (re.)	CanGXMoLiL (li.) CanGXMoLiR (re.)
Rücken	Spannstoff echt	Spannstoff echt	Spannstoff echt	Spannstoff echt

Stoffgruppen

19 und Soul	–	–					
20	–	–					
22	–	–					
25	–	–					

Ledergruppen

56							
58							
59							
60							
63							

Gegen Aufpreis

motorischer Sitzvorzug (VZMo)	–	–	–	–
Sitztiefenverstellung (ST)				
Sitztiefenverstellung (STM)				
Armlehnenverstellung (AV)				
Handschalter (HS)	–	–	–	–

Sofa- und Anreihprogramm mit voll durchschäumten Federkern in 3 verschiedenen Sitzqualitäten, 4 Fußformen, wahlweise mit Sitztiefenverstellung, motorischer Sitzvorzug oder Armlehnenverstellung mit Rasterfunktion gegen Aufpreis.



- ① Ein mit Superflex-Form-Kaltschaum (RG 42 – 45) ummantelter und H2L durchschäumter Federkern dient als Basis für einen unübertrefflichen Sitzkomfort – gekoppelt mit einer außergewöhnlichen Rückstellkraft.
- ② Nosag-Stahlwellenfedern, als Unterbau für einen anpassungsfähigen Sitzkomfort. Zusätzlich gepolstert mit einer Filzauflage.
- ③ Softige Polyätherschaumkissen, die sich Ihrer Körperkontur anpassen.
- ④ Flexible Gummigurte betonen die Anpassungsfähigkeit.
- ⑤ Die eingenähte Polsterwatte unterstreicht den softigen Gesamteindruck.
- ⑥ Tragende Gestelle aus Massivholz und Holzwerkstoffen gewähren lange Haltbarkeit.

Canapes								
Maße sind ca.-Maße	B 141, H 86/88, SH 45/47, T 181, ST 144 cm		B 141, H 86/88, SH 45/47, T 181 – 213, ST 144 cm		B 146, H 86/88, SH 45/47, T 181, ST 144 cm		B 146, H 86/88, SH 45/47, T 181 – 213, ST 144 cm	
Artikel	Canape XL, Armlehne links (Abb.) oder rechts		Canape XL, Armlehne links (Abb.) oder rechts, mit motorischer Verstellbarkeit bis zur abgeschrägten Liegeposition, Bedienung über Handschalter (kein ST oder STM möglich)		Canape XL gerade, Armlehne links (Abb.) oder rechts		Canape XL gerade, Armlehne links (Abb.) oder rechts, mit motorischer Verstellbarkeit bis zur abgeschrägten Liegeposition, Bedienung über Handschalter (kein ST oder STM möglich)	
Best.-Nr.	CanXLL (li.) CanXLR (re.)		CanXLMoLiL (li.) CanXLMoLiR (re.)		CanGXLL (li.) CanGXLR (re.)		CanGXLMoLiL (li.) CanGXLMoLiR (re.)	
Rücken	Spannstoff	echt	Spannstoff	echt	Spannstoff	echt	Spannstoff	echt

Stoffgruppen

19 und Soul	–		–		–		–	
20	–		–		–		–	
22	–		–		–		–	
25	–		–		–		–	


Ledergruppen

56								
58								
59								
60								
63								

Gegen Aufpreis

motorischer Sitzvorzug (VZMo)		–	–	–	–
Sitztiefenverstellung (ST)			–		–
Sitztiefenverstellung (STM)			–		–
Armlehnenverstellung (AV)					
Handschalter (HS)		–	–	–	–



Anreihelement mit festem Hocker									
Maße sind ca.-Maße	B 140, H 86/88, SH 45/47, T 105, ST 68 cm								
Artikel	Anreihelement, 1,5-sitzig, fester Hocker links (Abb.) oder rechts								
Best.-Nr.	AhoL1,5 (li.) 1,5AhoR (re.)								
Rücken	Spannstoff	echt	Spannstoff	echt	Spannstoff	echt	Spannstoff	echt	echt





Stoffgruppen

19 und Soul	-								
20	-								
22	-								
25	-								

Ledergruppen

56									
58									
59									
60									
63									

Gegen Aufpreis

motorischer Sitzvorzug (VZMo) 	-								
Sitztiefenverstellung (ST) 									
Sitztiefenverstellung (STM) 									
Armlehnenverstellung (AV) 	-								
Handschalter (HS)	-								

Sofa- und Anreihprogramm mit voll durchschäumten Federkern in 3 verschiedenen Sitzqualitäten, 4 Fußformen, wahlweise mit Sitztiefenverstellung, motorischer Sitzvorzug oder Armlehnenverstellung mit Rasterfunktion gegen Aufpreis.



- ① Ein mit Superflex-Form-Kaltschaum (RG 42 – 45) ummantelter und H2L durchschäumter Federkern dient als Basis für einen unübertrefflichen Sitzkomfort – gekoppelt mit einer außergewöhnlichen Rückstellkraft.
- ② Nosag-Stahlwellenfedern, als Unterbau für einen anpassungsfähigen Sitzkomfort. Zusätzlich gepolstert mit einer Filzauflage.
- ③ Softige Polyätherschaumkissen, die sich Ihrer Körperkontur anpassen.
- ④ Flexible Gummigurte betonen die Anpassungsfähigkeit.
- ⑤ Die eingenähte Polsterwatte unterstreicht den softigen Gesamteindruck.
- ⑥ Tragende Gestelle aus Massivholz und Holzwerkstoffen gewähren lange Haltbarkeit.

Hocker				
Maße sind ca.-Maße	B 131, H 45/47, T 67 cm			
Artikel	Hocker, fest gepolstert (nur in Sitzhärte F2 lieferbar)			
Best.-Nr.	XXL Ho			
Rücken	Spannstoff	echt		

Stoffgruppen

19 und Soul	–			
20	–			
22	–			
25	–			






Ledergruppen

56	–			
58	–			
59	–			
60	–			
63	–			

Gegen Aufpreis

motorischer Sitzvorzug (VZMo)		–		
Sitztiefenverstellung (ST)		–		
Sitztiefenverstellung (STM)		–		
Armlehnenverstellung (AV)		–		
Handschalter (HS)		–		



Kissen, Nierenkissen					
					
Maße sind ca.-Maße	40 x 40 cm	50 x 50 cm	52 x 52 cm	62 x 62 cm	58 x 25 cm
Artikel	Kissen	Kissen	Kissen mit breiter Biese	Kissen mit breiter Biese	Nierenkissen klein (empfohlen für 2-Sitzer und SEG)
Best.-Nr.	Kissen 40 x 40 cm	Kissen 50 x 50 cm	Kissen mit breiter Biese 52 x 52 cm	Kissen mit breiter Biese 62 x 62 cm	Nierenkissen klein
Rücken					





Stoffgruppen

19 und Soul					
20					
22					
25					

Ledergruppen

56					
58					
59					
60					
63					

Gegen Aufpreis

motorischer Sitzvorzug (VZMo) 	-	-	-	-	-
Sitztiefenverstellung (ST) 	-	-	-	-	-
Sitztiefenverstellung (STM) 	-	-	-	-	-
Armlehnenverstellung (AV) 	-	-	-	-	-
Handschalter (HS)	-	-	-	-	-

Sofa- und Anreihprogramm mit voll durchschäumten Federkern in 3 verschiedenen Sitzqualitäten, 4 Fußformen, wahlweise mit Sitztiefenverstellung, motorischer Sitzvorzug oder Armlehnenverstellung mit Rasterfunktion gegen Aufpreis.



- ① Ein mit Superflex-Form-Kaltschaum (RG 42 – 45) ummantelter und H2L durchschäumter Federkern dient als Basis für einen unübertrefflichen Sitzkomfort – gekoppelt mit einer außergewöhnlichen Rückstellkraft.
- ② Nosag-Stahlwellenfedern, als Unterbau für einen anpassungsfähigen Sitzkomfort. Zusätzlich gepolstert mit einer Filzauflage.
- ③ Softige Polyätherschaumkissen, die sich Ihrer Körperkontur anpassen.
- ④ Flexible Gummigurte betonen die Anpassungsfähigkeit.
- ⑤ Die eingenähte Polsterwatte unterstreicht den softigen Gesamteindruck.
- ⑥ Tragende Gestelle aus Massivholz und Holzwerkstoffen gewähren lange Haltbarkeit.

Nierenkissen, Kopfstützen				
Maße sind ca.-Maße	70 x 25 cm	85 x 25 cm	B 52, H 20, T 11 cm	B 66, H 20, T 11 cm
Artikel	Nierenkissen groß (empfohlen für 2,5-Sitzer, 1,5-Sitzer und Canape)	Nierenkissen XL (empfohlen für 3-Sitzer, und Canape XL)	Kopfstütze, verstellbar in Höhe und Neigung, inkl. Kopfstützenvorrichtung	Kopfstütze groß (für 1,5er, 2,5er und 3er), verstellbar in Höhe und Neigung, inkl. Kopfstützenvorrichtung
Best.-Nr.	Nierenkissen groß	Nierenkissen XL	Kopfstütze KS	Kopfstütze groß KSG
Rücken				

Stoffgruppen

19 und Soul				
20				
22				
25				



Ledergruppen

56				
58				
59				
60				
63				

Gegen Aufpreis

motorischer Sitzvorzug (VZMo)		–	–	–	–
Sitztiefenverstellung (ST)		–	–	–	–
Sitztiefenverstellung (STM)		–	–	–	–
Armlehnenverstellung (AV)		–	–	–	–
Handschalter (HS)		–	–	–	–



Kopfstützen, Aufpreise				
Maße sind ca.-Maße	B 50, H 28, T 23 cm	B 60, H 28, T 23 cm	–	–
Artikel	Premiumkopfstütze, verstellbar in Höhe und Neigung, inkl. Kopfstützenvorrichtung	Premiumkopfstütze groß (für 1,5er, 2,5er und 3er), verstellbar in Höhe und Neigung, inkl. Kopfstützenvorrichtung	Gegen Aufpreis: nur KS-Vorrichtung pro Sitz „ohne Kopfstütze“ (möglich an jeder Kopfstützenposition, bitte genau angeben)	Gegen Aufpreis: Liegefläche Querschläfer echt bezogen bei den Typen: 2,5AEL, 2,5APELEL, 2,5APEREL, 2,5AL, 2,5AR, 2,5APEL, 2,5APER, 3AL, 3AR, 3APEL, 3APER
Best.-Nr.	Premiumkopfstütze PKS	Premiumkopfstütze groß PKSG	KSV	Aufpreis Liegefläche echt bezogen
Rücken				




Stoffgruppen

19 und Soul				
20				
22				
25				


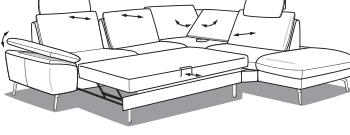
Ledergruppen

56				
58				
59				
60				
63				

Gegen Aufpreis

motorischer Sitzvorzug (VZMo) 	–	–	–	–
Sitztiefenverstellung (ST) 	–	–	–	–
Sitztiefenverstellung (STM) 	–	–	–	–
Armlehnenverstellung (AV) 	–	–	–	–
Handschalter (HS)	–	–	–	–



Zusammenstellungen				
Maße sind ca.-Maße	324 x 181 – 213 cm		297 x 254 cm	
Artikel	Anreihsofa, 2,5-sitzig, Armlehne links (Abb.) oder rechts, mit Querschläferfunktion – Canape XL, Armlehne links oder rechts (Abb.), mit motorischer Verstellbarkeit bis zur abgeschrägten Liegeposition, Bedienung über Handschalter (kein ST oder STM möglich)		Anreihsofa, 2,5-sitzig, Armlehne links (Abb.) oder rechts, mit Trapez-Querschläferfunktion – Trapezecke, links oder rechts (Abb.) mit Relaxrücken beidseitig – Anreihelement, 1,5-sitzig, fester Hocker links oder rechts (Abb.)	
Best.-Nr.	2,5AL – CanXLMoLiR (Abb.) CanXLMoLiL – 2,5 AR (spiegelbildlich)		2,5APEL – PERRR – 1,5AhoR (Abb.) AhoL1,5 – PELRR – 2,5APER (spiegelbildlich)	
Rücken	Spannstoff	echt	Spannstoff	echt





Stoffgruppen

19 und Soul				
20				
22				
25				

Ledergruppen

56				
58				
59				
60				
63				

Gegen Aufpreis

motorischer Sitzvorschub (VZMo) 	–	–
Sitztiefenverstellung (ST) 		
Sitztiefenverstellung (STM) 		
Armlehnenverstellung (AV) 		
Handschalter (HS)	–	–



branded by **Musterring**

GALLERY M GmbH & Co. KG

Hauptstraße 134–140

33378 Rheda-Wiedenbrück

Germany

Telefon: +49 (0) 5242 592-04

Telefax: +49 (0) 5242 592-149

E-Mail: info@gallery-m.de

www.gallery-m.de