

Möbel LETZ

Finden und Wohlfühlen



Typenplan

Clyde von vito - Garderobe in Weiß supermatt/ Mauvella Oak

Wichtiger Hinweis für Sie

Etwaige Hinweise des Herstellers in dieser Produktinformation, die sich auf die Gewährleistung beziehen, haben für Sie keinerlei Bindungswirkung und können von Ihnen ignoriert werden. Ihre gesetzlichen Gewährleistungsrechte als Verbraucher uns gegenüber, als Ihrem Verkäufer, werden dadurch in keiner Weise berührt oder eingeschränkt. Sie können sich wegen aller Mängel jederzeit an uns wenden. Darüber hinaus gehende Herstellergarantien bleiben natürlich unberührt. Dieser Artikel wird hergestellt von iNNOstyle Möbelvertriebs GmbH & Co. KG, Siemensstraße 2, 32676 Lügde, Deutschland, info@inno-mvg.de

Möbel Letz GmbH
Am Gewerbepark 11
06895 Zahna-Elster

Tel.: 035383 - 6018 50

Fax.: 035383 - 6018 17

CLYDE





CLYDE

- Modernes Design, hohe Funktionalität und Ergonomie sorgen für eine angenehme und produktive Arbeitsatmosphäre
- Büroschränke und Regale für viel Stauraum, leichte und gute Erreichbarkeit
- Flexibilität: die Möbel können individuell zusammengestellt werden
- Es besteht jederzeit die Möglichkeit, Ihr Büro mit weiteren Möbeln zu erweitern
- Die Möbel sind robust und langlebig (Tischoberflächen melaminharzbeschichtet, kratz- und wasserfest)
- Schreibtische in verschiedenen Größen, auch als Winkelkombination erhältlich.
Zudem Typen 25 + 26 inkl. Motor zur stufenlosen Höhenverstellung (72-120cm) mit Memory Funktion
- Füße: Kunststoffgleiter
- Schubkasteneinzug: Softclose mit Selbsteinzug
- Türstopper: Softclose
- Griff: grifflos, Fronten mit Griffausfräsungen
- Besondere Hinweise: Alle Fächer in Ordnerhöhe



QUALITÄT

VITO Möbel erfüllen höchste Qualitätsanforderungen. Eigene VITO Qualitätsbeauftragte stellen die hohen Qualitätsstandards sicher.



Wir garantieren Qualität!

www.vito-moebel.de

CLYDE



Front:	Weiß supermatt MDF
Korpus:	Mauvella Oak Nachbildung
Modell-Nr.:	50 46 HW
Details:	Type 25 + 26 inkl. Motor zur Höhenverstellung (72-120 cm) mit Memory-Funktion

Füße	Kunststoffgleiter
Schubkastenauszug	Softclose, mit Selbsteinzug
Türstopper	Softclose
Griff	grifflos, Fronten mit Griffausfräsungen
Tische	Melaminharzbeschichtete Tischplatten: kratzfest und wasserfest
Besondere Hinweise	alle Fächer mit Ordnerhöhe!

CLYDE

Sets



Art.-Nr.
Beschreibung

50 46 HW 21
Schreibtisch
Metallgestelle silber matt
best. aus Typen - 02/71

Breite / Höhe / Tiefe (cm)

ca. 170 / 77 / 73



50 46 HW 22
Winkel-Schreibtisch
links/rechts montierbar
B/H/T ca. 150/77/73 cm
B/H/T ca. 170/77/73 cm
Metallgestelle silber matt
best. aus Typen - 03/72

ca. 223 / 77 / 170



Art.-Nr.
Beschreibung

50 46 HW 25
Schreibtisch
Metallgestelle silber matt
höhenverstellbar
von 72 cm bis 120 cm
inkl. Motor mit
Memory-Funktion
best. aus Typen - 75/81

Breite / Höhe / Tiefe (cm)

ca. 160 / 72 / 77






50 46 HW 26
Winkel-Schreibtisch
li/re montierbar / Metallgestelle silber
matt / höhenverstellbar
von 72 cm bis 120 cm / inkl. 2 Motoren mit
Memory-Funktion / BHT ca. 185/72/77 cm
B/H/T ca. 100/72/67 cm




best. aus Typen - 76/82

ca. 185 / 72 / 177

CLYDE

Typen

			
Art.-Nr.	50 46 HW 01	50 46 HW 03	50 46 HW 05
Beschreibung	Büroschrank 2 Holztüren 4 Fachböden	Büroregal 5 offene Fächer 4 Fachböden	Büroschrank links/rechts verwendbar 1 Holztür 4 Fachböden
Breite / Höhe / Tiefe (cm)	ca. 75 / 197 / 38	ca. 75 / 197 / 38	ca. 45 / 197 / 38

			
Art.-Nr.	50 46 HW 06	50 46 HW 07	50 46 HW 10
Beschreibung	Büroregal 4 offene Fächer 2 Schubkästen 3 Fachböden	Büroregal 5 offene Fächer 4 Fachböden	Büroschrank 2 Holztüren 2 Fachböden
Breite / Höhe / Tiefe (cm)	ca. 45 / 197 / 38	ca. 45 / 197 / 38	ca. 75 / 122 / 38

			
Art.-Nr.	50 46 HW 13	50 46 HW 14	50 46 HW 17
Beschreibung	Büroschrank links/rechts verwendbar 1 Holztür 2 Fachböden	Büroregal 3 offene Fächer 2 Fachböden	Container 3 Schubkästen 2 Rollen mit Bremse 2 Rollen ohne Bremse
Breite / Höhe / Tiefe (cm)	ca. 45 / 122 / 38	ca. 45 / 122 / 38	ca. 45 / 66 / 55



CLYDE

Front:	Weiß supermatt MDF
Korpus:	Mauvella Oak Nachbildung
Modell-Nr.:	50 46 HW
Details:	Type 25 + 26 inkl. Motor zur Höhenverstellung (72-120 cm) mit Memory-Funktion

Modell-Nr.	Beschreibung	cbm	Verpackungsmaß	Kilo	EAN
50 46 HW 21	Schreibtisch Metallgestelle silber matt best. aus Typen - 02/71 B/H/T: 170/77/73	0.066 0.073 0.139	760x720x120 1913x760x50 2 Collis	11.00 27.00 38	4250314566518
50 46 HW 22	Winkel-Schreibtisch links/rechts montierbar B/H/T ca. 150/77/73 cm B/H/T ca. 170/77/73 cm Metallgestelle silber matt best. aus Typen - 03/72 B/H/T: 223/77/170	0.093 0.065 0.070 0.228	760x720x170 1713x760x50 1833x760x50 3 Collis	16.00 25.00 27.00 68	4250314566525
50 46 HW 25	Schreibtisch Metallgestelle silber matt höhenverstellbar von 72 cm bis 120 cm inkl. Motor mit Memory-Funktion best. aus Typen - 75/81 B/H/T: 160/72/77	0.043 0.054 0.097	1060x155x260 1813x800x37 2 Collis	22.00 20.00 42	4250314566532
50 46 HW 26	Winkel-Schreibtisch li/re montierbar / Metallgestelle silber matt / höhenverstellbar von 72 cm bis 120 cm / inkl. 2 Motoren mit Memory-Funktion / BHT ca. 185/72/77 cm B/H/T ca. 100/72/67 cm best. aus Typen - 76/82 B/H/T: 185/72/177	0.081 0.049 0.094 0.224	1100x230x320 1080x180x250 1983x800x59 3 Collis	31.00 21.00 31.50 83,5	4250314566549

Modell-Nr.	Beschreibung	cbm	Verpackungsmaß	Kilo	EAN
50 46 HW 01	Büroschrank 2 Holztüren 4 Fachböden B/H/T: 75/197/38	0.050 0.039 0.044 0.133	888x404x138 2055x395x48 1104x476x84 3 Collis	23.00 19.00 22.00 64	4250314566389
50 46 HW 03	Büroregal 5 offene Fächer 4 Fachböden B/H/T: 75/197/38	0.050 0.039 0.089	888x404x138 2055x395x48 2 Collis	22.00 20.00 42	4250314566396
50 46 HW 05	Büroschrank links/rechts verwendbar 1 Holztür 4 Fachböden B/H/T: 45/197/38	0.060 0.043 0.103	1104x480x114 2055x460x46 2 Collis	27.00 18.00 45	4250314566402
50 46 HW 06	Büroregal 4 offene Fächer 2 Schubkästen 3 Fachböden B/H/T: 45/197/38	0.045 0.043 0.088	688x404x162 2055x460x46 2 Collis	18.00 17.00 35	4250314566419
50 46 HW 07	Büroregal 5 offene Fächer 4 Fachböden B/H/T: 45/197/38	0.033 0.043 0.076	588x404x138 2055x460x46 2 Collis	14.00 17.00 31	4250314566426
50 46 HW 10	Büroschrank 2 Holztüren 2 Fachböden B/H/T: 75/122/38	0.059 0.034 0.093	1104x476x112 1312x395x66 2 Collis	24.00 16.00 40	4250314566433



CLYDE

Front:	Weiß supermatt MDF
Korpus:	Mauvella Oak Nachbildung
Modell-Nr.:	50 46 HW
Details:	Type 25 + 26 inkl. Motor zur Höhenverstellung (72-120 cm) mit Memory-Funktion

Modell-Nr.	Beschreibung	cbm	Verpackungsmaß	Kilo	EAN
50 46 HW 13	Büroschrank links/rechts verwendbar 1 Holztür 2 Fachböden B/H/T: 45/122/38	0.068 0.068	1312x480x108 1 Colli	28.00 28	4250314566440
50 46 HW 14	Büroregal 3 offene Fächer 2 Fachböden B/H/T: 45/122/38	0.057 0.057	1312x480x90 1 Colli	20.00 20	4250314566457
50 46 HW 17	Container 3 Schubkästen 2 Rollen mit Bremse 2 Rollen ohne Bremse B/H/T: 45/66/55	0.068 0.068	690x557x176 1 Colli	29.00 29	4250314566464
50 46 HW 71	Platte mit Traverse B/H/T: 170/3/73 <i>Dieser Artikel ist nur als Teil eines Sets verfügbar</i>	0.073 0.073	1913x760x50 1 Colli	27.00 27	4250314566471
50 46 HW 72	Platten mit Traversen B/H/T: 223/3/170 <i>Dieser Artikel ist nur als Teil eines Sets verfügbar</i>	0.065 0.070 0.135	1713x760x50 1833x760x50 2 Collis	25.00 27.00 52	4250314566488
50 46 HW 75	Platte B/H/T: 160/3/77 <i>Dieser Artikel ist nur als Teil eines Sets verfügbar</i>	0.054 0.054	1813x800x37 1 Colli	20.00 20	4250314566495
50 46 HW 76	Platten B/H/T: 185/3/177 <i>Dieser Artikel ist nur als Teil eines Sets verfügbar</i>	0.094 0.094	1983x800x59 1 Colli	31.50 31,5	4250314566501

CLYDE

Garderobenprogramm



Front: weiß supermatt MDF, Absetzung Mauvella Oak Nachbildung
Korpus: Mauvella Oak Nachbildung
Modell-Nr.: 30 K2 HW

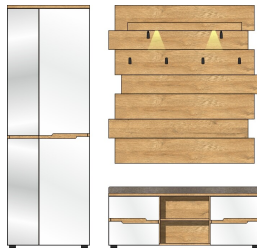
Details: inkl. LED-Beleuchtung

Füße	Kunststoffgleiter
Schubkastenauszug	
Hängebeschläge	Ja
Türstopper	Softclose
Griff	grifflos, Fronten mit Griffausfräsungen
Polsterung/ Sitzkissen	Stoff: Lederoptik, 100% Polyester (PES), Schaumstoff: 100% Polyurethan (PU), Farbe: graubraun
Relingsystem	Metall, Schwarz matt
Spiegel	Ja, ohne Facettenschliff
FSC	FSC CU-COC-849454 / FSC-Mix 70%

CLYDE

Garderobenprogramm

Sets



Art.-Nr.

30 K2 HW 80

Beschreibung

Garderoben-Kombination
inkl. LED-Beleuchtung
best. aus Typen - 02/41/61

Breite / Höhe / Tiefe (cm)


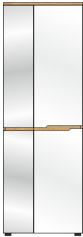
ca. 200 / 192 / 38



CLYDE

Garderobenprogramm

Typen



Art.-Nr.	30 K2 HW 02	30 K2 HW 41	30 K2 HW 61
Beschreibung	Garderobenschrank 1 Spiegeltür / 1 Holztür 1 K-Boden mit ausziehbarer Kleiderstange 4 Fachböden	Garderobenpaneel 1 Boden 2 Kleiderstangen 4 Garderobenhaken inkl. LED-Beleuchtung	Bank 2 Holztüren 2 offene Fächer 3 Fachböden inkl. Sitzkissen Lederoptik graubraun
Breite / Höhe / Tiefe (cm)	ca. 65 / 192 / 38	ca. 120 / 125 / 32	ca. 120 / 48 / 38



CLYDE

Technische Daten

Front: weiß supermatt MDF, Absetzung Mauvella Oak Nachbildung
Korpus: Mauvella Oak Nachbildung
Modell-Nr.: 30 K2 HW
Details: inkl. LED-Beleuchtung

Modell-Nr.	Beschreibung	cbm	Verpackungsmaß	Kilo	EAN
30 K2 HW 80	Garderoben-Kombination inkl. LED-Beleuchtung best. aus Typen - 02/41/61 B/H/T: 200/192/38	0.061	1210x420x120	29.00	4250314566792
		0.059	2000x380x78	30.00	
		0.064	1362x295x160	27.00	
		0.031	953x416x78	14.00	
		0.066	1290x410x124	19.00	
0.281	5 Collis	119			

Modell-Nr.	Beschreibung	cbm	Verpackungsmaß	Kilo	EAN
30 K2 HW 02	Garderobenschränk 1 Spiegeltür / 1 Holztür 1 K-Boden mit ausziehbarer Kleiderstange 4 Fachböden B/H/T: 65/192/38	0.061	1210x420x120	29.00	4250314566761
		0.059	2000x380x78	30.00	
		0.120	2 Collis	59	
30 K2 HW 41	Garderobenpaneel 1 Boden 2 Kleiderstangen 4 Garderobenhaken inkl. LED-Beleuchtung B/H/T: 120/125/32	0.064	1362x295x160	27.00	4250314566778
		0.064	1 Colli	27	
30 K2 HW 61	Bank 2 Holztüren 2 offene Fächer 3 Fachböden inkl. Sitzkissen Lederoptik graubraun B/H/T: 120/48/38	0.031	953x416x78	14.00	4250314566785
		0.066	1290x410x124	19.00	
		0.097	2 Collis	33	

CLYDE

Kommodenprogramm



Front: weiß supermatt MDF, Absetzung Mauvella Oak Nachbildung
Korpus: Mauvella Oak Nachbildung
Modell-Nr.: 50 49 HW

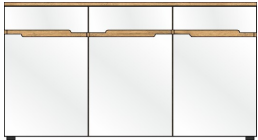
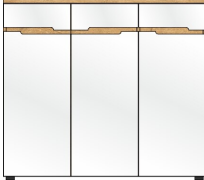

Details:

Füße	Kunststoffgleiter
Schubkastenauszug	Softclose, mit Selbsteinzug
Türstopper	Softclose
Griff	grifflos, Fronten mit Griffausfräsungen
FSC	FSC CU-COC-849454 / FSC-Mix 70%

CLYDE

Kommodenprogramm

Typen



Art.-Nr.	50 49 HW 24	50 49 HW 25	50 49 HW 26
Beschreibung	Kommode 1 Schubkasten 2 Holztüren 3 Fachböden	Kommode 3 Holztüren 8 Fachböden	Kommode 3 Holztüren 1 Schubkasten 5 Fachböden
Breite / Höhe / Tiefe (cm)	ca. 80 / 107 / 38	ca. 120 / 107 / 38	ca. 150 / 82 / 38



CLYDE

Technische Daten

Front: weiß supermatt MDF, Absetzung Mauvella Oak Nachbildung
Korpus: Mauvella Oak Nachbildung
Modell-Nr.: 50 49 HW

Modell-Nr.	Beschreibung	cbm	Verpackungsmaß	Kilo	EAN
50 49 HW 24	Kommode 1 Schubkasten 2 Holztüren 3 Fachböden B/H/T: 80/107/38	0.047	1015x400x115	22.00	4250314566730
		0.039	1140x420x82	21.00	
		0.086	2 Collis	43	
50 49 HW 25	Kommode 3 Holztüren 8 Fachböden B/H/T: 120/107/38	0.037	900x400x104	17.00	4250314566747
		0.051	1325x410x94	25.00	
		0.034	1140x420x71	21.00	
0.122	3 Collis	63			
50 49 HW 26	Kommode 3 Holztüren 1 Schubkasten 5 Fachböden B/H/T: 150/82/38	0.062	1066x463x126	28.00	4250314566754
		0.059	1794x485x68	27.00	
		0.050	918x491x110	25.00	
0.171	3 Collis	80			