

Möbel LETZ

Finden und Wohlfühlen



Typenplan

Lucera 150 von LIV'IN - Wohnwand dreiteilig, basalt, Artisan Eiche

Wichtiger Hinweis für Sie

Etwaige Hinweise des Herstellers in dieser Produktinformation, die sich auf die Gewährleistung beziehen, haben für Sie keinerlei Bindungswirkung und können von Ihnen ignoriert werden. Ihre gesetzlichen Gewährleistungsrechte als Verbraucher uns gegenüber, als Ihrem Verkäufer, werden dadurch in keiner Weise berührt oder eingeschränkt. Sie können sich wegen aller Mängel jederzeit an uns wenden. Darüber hinaus gehende Herstellergarantien bleiben natürlich unberührt. Dieser Artikel wird hergestellt von iNNostyle W1, Siemensstraße 2, 32676 Lügde, Deutschland, info@inno-mvg.de

Möbel Letz GmbH
Am Gewerbepark 11
06895 Zahna-Elster

Tel.: 035383 - 6018 50

Fax.: 035383 - 6018 17

LUCERA150

Typenprogramm



| | |
|-----------------------------|---|
| Front: | Basalt matt MDF / Absetzung Artisan Eiche MDF |
| Korpus: | Basalt / Absetzung Artisan Eiche Nb. |
| Modell-Nr.: | 10 L7 MH |
| Mindestbestellmenge: | 4 Stück je Type (Verpackungseinheit) |
| Details: | inkl. LED-Beleuchtung |

LIV'IN

| | |
|------------------------|---|
| Füße | Kunststoffgleiter, Unterteil: Sockel mit Nagelgleiter |
| Glas | Klarglas |
| Schubkastenauszug | Softclose, mit Selbsteinzug |
| Hängebeschläge | Ja |
| Türstopper | Softclose |
| Griff | Kunststoff, champagnerfarben |
| Polsterung/ Sitzkissen | Lederimitat: 100% Polyester (PES), Schaumstoff: 100% Polyurethan (PU), dunkelgrau |
| Tische | Passende Tische Lucera150 20 L7 MH -- |
| Herkunftsland | Polen |

LUCERA150

Typenprogramm

Sets

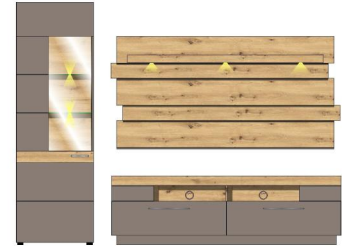


10 L7 MH 80

TV-/Wohnlösung
inkl. LED-Beleuchtung

best. aus Typen - 11/30/31/42

ca. 308 / 198 / 43



10 L7 MH 81

TV-/Wohnlösung
inkl. LED-Beleuchtung

best. aus Typen - 01/31/42

ca. 272 / 203 / 43

Art.-Nr.







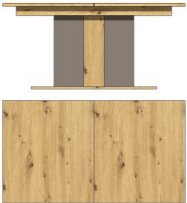


Beschreibung

Breite / Höhe / Tiefe (cm)

LUCERA150

Typenprogramm

Typen

| | | | |
|----------------------------|--|---|---|
| |  |  |  |
| Art.-Nr. | 10 L7 MH 01 | 10 L7 MH 11 | 10 L7 MH 20 |
| Beschreibung | Vitrine links 1 Glas-/Holztür rechts Seitenverglasung inkl. LED-Beleuchtung | Hängevitrine 1 Glas-/Holztür 1 Holztür links Seitenverglasung inkl. LED-Beleuchtung | Sideboard 2 Holztüren 3 Schubkästen |
| Breite / Höhe / Tiefe (cm) | ca. 65 / 204 / 37 | ca. 96 / 128 / 37 | ca. 180 / 81 / 43 |
| <hr/> | | | |
| |  |  |  |
| Art.-Nr. | 10 L7 MH 30 | 10 L7 MH 31 | 10 L7 MH 42 |
| Beschreibung | Unterteil 1 Schubkasten | TV-Unterteil 2 offene Fächer 2 Schubkästen | Wandpaneel 1 Boden inkl. LED-Beleuchtung |
| Breite / Höhe / Tiefe (cm) | ca. 96 / 58 / 43 | ca. 192 / 58 / 43 | ca. 192 / 93 / 26 |
| <hr/> | | | |
| |  |  |  |
| Art.-Nr. | 20 L7 MH 01 | 20 L7 MH 02 | 20 L7 MH 03 |
| Beschreibung | Esstisch mit Auszieh-Funktion 160-210 cm (1 Einlegeplatte 50 cm) | Couchtisch | Bank inkl. Sitzkissen Lederimitat dunkelgrau |
| Breite / Höhe / Tiefe (cm) | ca. 160 / 76 / 90 | ca. 120 / 45 / 65 | ca. 130 / 49 / 40 |

LUCERA150

Technische Daten

Front: Basalt matt MDF / Absetzung Artisan Eiche MDF
Korpus: Basalt / Absetzung Artisan Eiche Nb.
Modell-Nr.: 10 L7 MH
Mindestbestellmenge: 4 Stück je Type (Verpackungseinheit)
Details: inkl. LED-Beleuchtung

LIV'IN

| Modell-Nr. | Beschreibung | cbm | Verpackungsmaß | Kilo |
|-------------|--|--------------|-----------------|------------|
| 10 L7 MH 80 | TV-/Wohnlösung inkl. LED-Beleuchtung best. aus Typen - 11/30/31/42 B/H/T: 308/198/43 | 0.051 | 1240x395x105 | 26.00 |
| | | 0.067 | 1400x600x80 | 26.00 |
| | | 0.067 | 1080x520x120 | 29.00 |
| | | 0.049 | 1200x510x80 | 30.00 |
| | | 0.065 | 2040x535x60 | 22.00 |
| | | 0.078 | 2090x495x75 | 32.00 |
| | | 0.377 | 6 Collis | 165 |
| 10 L7 MH 81 | TV-/Wohnlösung inkl. LED-Beleuchtung best. aus Typen - 01/31/42 B/H/T: 272/203/43 | 0.059 | 2290x395x65 | 23.00 |
| | | 0.060 | 1165x690x75 | 31.00 |
| | | 0.049 | 1200x510x80 | 30.00 |
| | | 0.065 | 2040x535x60 | 22.00 |
| | | 0.078 | 2090x495x75 | 32.00 |
| | | 0.311 | 5 Collis | 138 |

| Modell-Nr. | Beschreibung | cbm | Verpackungsmaß | Kilo |
|--------------|---|--------------|----------------|-----------|
| 10 L7 MH 01 | Vitrine links 1 Glas-/Holztür rechts Seitenverglasung inkl. LED-Beleuchtung B/H/T: 65/204/37 | 0.059 | 2290x395x65 | 23.00 |
| | | 0.060 | 1165x690x75 | 31.00 |
| 0.119 | 2 Collis | 54 | | |
| 10 L7 MH 11 | Hängevitrine 1 Glas-/Holztür 1 Holztür links Seitenverglasung inkl. LED-Beleuchtung B/H/T: 96/128/37 | 0.051 | 1240x395x105 | 26.00 |
| | | 0.067 | 1400x600x80 | 26.00 |
| 0.118 | 2 Collis | 52 | | |
| 10 L7 MH 20 | Sideboard 2 Holztüren 3 Schubkästen B/H/T: 180/81/43 | 0.085 | 1080x540x145 | 33.00 |
| | | 0.079 | 1915x460x90 | 33.00 |
| 0.164 | 2 Collis | 66 | | |
| 10 L7 MH 30 | Unterteil 1 Schubkasten B/H/T: 96/58/43 | 0.067 | 1080x520x120 | 29.00 |
| | | 0.067 | 1 Colli | 29 |
| 10 L7 MH 31 | TV-Unterteil 2 offene Fächer 2 Schubkästen B/H/T: 192/58/43 | 0.049 | 1200x510x80 | 30.00 |
| | | 0.065 | 2040x535x60 | 22.00 |
| 0.114 | 2 Collis | 52 | | |
| 10 L7 MH 42 | Wandpaneel 1 Boden inkl. LED-Beleuchtung B/H/T: 192/93/26 | 0.078 | 2090x495x75 | 32.00 |
| | | 0.078 | 1 Colli | 32 |
| 20 L7 MH 01 | Esstisch mit Auszieh-Funktion 160-210 cm (1 Einlegeplatte 50 cm) B/H/T: 160/76/90 | 0.083 | 1470x710x80 | 31.00 |
| | | 0.061 | 1210x675x75 | 29.00 |
| | | 0.060 | 1010x845x70 | 29.00 |
| 0.204 | 3 Collis | 89 | | |
| 20 L7 MH 02 | Couchtisch B/H/T: 120/45/65 | 0.096 | 1315x695x105 | 36.00 |
| | | 0.096 | 1 Colli | 36 |
| 20 L7 MH 03 | Bank inkl. Sitzkissen Lederimitat dunkelgrau B/H/T: 130/49/40 | 0.085 | 1410x445x135 | 24.00 |
| | | 0.085 | 1 Colli | 24 |